


Jahresabschluss
für das Haushaltsjahr
vom 01. Januar bis zum 31. Dezember

2021



der Stadt Groß-Umstadt

Kommunale Doppik Hessen
Anhang des Jahresabschlusses 2021
der Stadt Groß-Umstadt

- Aufgestellt wurde der Anhang vom Magistrat der Stadt Groß-Umstadt -

Erarbeitet von
der Stadt Groß-Umstadt



in Zusammenarbeit mit der
Unternehmensberatung KalusControl



Schriftlicher Verfasser:

Julian Haunold

Consultant, KalusControl Unternehmensberatung

Inhaltsverzeichnis

I.	Vorwort.....	3
II.	Vermögensrechnung	4
III.	Ergebnisrechnung.....	5
IV.	Finanzrechnung	6
A.	Allgemeine Angaben.....	7
B.	Bilanzierung und Bewertungsangaben.....	8
C.	Erläuterungen zur Bilanz und ergänzende Angaben	9
D.	Erläuterung der Ergebnisrechnung	34
E.	Erläuterung der Finanzrechnung	40
F.	Sonstige Angaben	47
G.	Anlagen.....	51

I. Vorwort

KalusControl erarbeitete gemeinsam mit der Stadtverwaltung Groß-Umstadt den Anhang und Rechenschaftsbericht für den Jahresabschluss 2021. Der Anhang hat dabei insbesondere eine Informations- und Erläuterungsfunktion. Bilanzierungs- und Bewertungsmethoden werden darin erläutert. Die Unternehmensberatung KalusControl überprüfte die Angaben auf Plausibilität und stellte Zusammenhänge mit den Salden und Übersichten her.

KalusControl führte insbesondere die Qualitätssicherung der Buchhaltungsdaten in Form von Plausibilitätskontrollen und beleghaften Stichproben durch. Ferner war es Aufgabe, bei der Klärung rechtlicher Fragen zu unterstützen. Der Anhang stellt dabei eine abschließende Aufzeichnung über die Vermögens-, Ertrags- und Finanzlage dar, nachdem die Qualitätssicherungsmaßnahmen von KalusControl durchgeführt wurden.

Für die Einhaltung der Grundsätze ordnungsgemäßer Buchführung ist die Verwaltung eigenverantwortlich, da die Qualitätsmaßnahmen von KalusControl risikoorientiert stattfinden. KalusControl kann nicht die Gewährleistung dafür übernehmen, dass alle Bilanzpositionen vollständig erfasst wurden, da aus Kosten- und Zeitgründen keine beleghafte Vollprüfung durchgeführt werden konnte. Auffallende Unregelmäßigkeiten wurden von KalusControl besprochen, dokumentiert und Korrekturvorschläge vor der Prüfung der Revision unterbreitet. Durch Abstimmungs- und Abschlussarbeiten wurde die Prüfungstauglichkeit erreicht. Der Aufstellungsbeschluss kann hierdurch gefasst werden.

Die Qualitätssicherungsmaßnahmen sorgen außerdem dafür, dass Salden dieses Jahresabschlusses, deren Werte ebenfalls einen Bezug auf Folgejahre haben können, abgestimmt sind und nicht zu Fehlern in künftigen Auswertungen und Ausweisen führen werden.

Steinau an der Straße, den 19.05.2025

Julian Haunold

Vermögensrechnung (Bilanz) zum 31.12.2021 in -EUR-

Aktiva		Passiva					
Pos.	Bezeichnung	Ergebnis 2021	Ergebnis 2020	Pos.	Bezeichnung	Ergebnis 2021	Ergebnis 2020
1	2	3	4	5	6	7	8
BilA_1	Anlagevermögen	154.293.368,38 €	150.473.633,15 €	BIIP_1	Eigenkapital	93.866.726,47 €	93.622.294,68 €
BilA_1.1	Immaterielles Vermögen	4.858.691,76 €	4.895.081,18 €	BIIP_1.1	Netto-Position	89.368.452,18 €	89.368.452,18 €
BilA_1.1.1	Konzessionen, Lizenzen und ähnliche Rechte	535.259,61 €	602.241,03 €	BIIP_1.2	Rücklagen, Sonderrücklagen,	4.498.274,29 €	4.253.842,50 €
BilA_1.1.2	Geleistete Investitionszuweisungen und -zuschüsse	4.009.594,00 €	3.979.002,00 €	BIIP_1.2.1	Stiftungskapital	4.117.836,96 €	3.959.201,40 €
BilA_1.1.3	Geleistete Anzahl. Auf imm. Vermögensgegenst.	313.838,15 €	313.838,15 €	BIIP_1.2.2	Rücklagen aus Überschüssen des	380.437,33 €	294.641,10 €
BilA_1.2	Sachanlagen	136.852.208,95 €	132.716.520,23 €	BIIP_1.2.3	außerordentlichen Ergebnisses	0,00 €	0,00 €
BilA_1.2.1	Grundstücke, grundstücksgleiche Rechte	30.113.446,22 €	29.491.407,02 €	BIIP_1.2.4	Sonderrücklagen	0,00 €	0,00 €
BilA_1.2.2	Bauten einschließlich Bauten auf fremden Grundstücken	27.908.881,84 €	29.000.354,01 €	BIIP_1.3	Stiftungskapital	0,00 €	0,00 €
BilA_1.2.3	Sachanlagen im Gemeingebrauch, Infrastrukturvermögen	56.083.888,75 €	58.162.188,25 €	BIIP_1.3.1	Ergebnisverwendung	0,00 €	0,00 €
BilA_1.2.4	Anlagen und Maschinen zur Leistungserstellung	925.085,13 €	1.042.506,43 €	BIIP_1.3.1.1	Ergebnisvortrag	0,00 €	0,00 €
BilA_1.2.5	Andere Anlagen, Betriebs- und Geschäftsausstattung	6.168.710,70 €	5.365.348,24 €	BIIP_1.3.1.2	Ordentliche Ergebnisse aus Vorjahren	0,00 €	0,00 €
BilA_1.2.6	Geleistete Anzahlungen und Anlagen im Bau	15.652.196,31 €	9.654.716,28 €	BIIP_1.3.1.2	Außerordentliche Ergebnisse aus Vorjahren	0,00 €	0,00 €
BilA_1.3	Finanzanlagen	4.672.323,79 €	4.951.887,86 €	BIIP_1.3.2	Jahresüberschuss/Jahresfehlbetrag	244.431,79 €	1.743.994,74 €
BilA_1.3.1	Anteile an verbundenen Unternehmen	0,00 €	0,00 €	BIIP_1.3.2.1	Ordentlicher	158.635,56 €	1.717.406,62 €
BilA_1.3.2	Ausleihungen an verbundene Unternehmen	0,00 €	0,00 €	BIIP_1.3.2.2	Jahresüberschuss/Jahresfehlbetrag	85.796,23 €	26.588,12 €
BilA_1.3.3	Beteiligungen	159.723,89 €	159.723,89 €	BIIP_1.3.2.2	Außerordentlicher	0,00 €	0,00 €
BilA_1.3.4	Ausleihungen an Unternehmen, mit denen ein Beteiligungsverhältnis besteht	2.077.281,32 €	2.317.171,97 €	BIIP_1.3.2.2	Jahresüberschuss/Jahresfehlbetrag	0,00 €	0,00 €
BilA_1.3.5	Wertpapiere des Anlagevermögens	314.926,50 €	296.106,65 €	BIIP_1.3.3	Verrechnungsposten Eigenkapital	-244.431,79 €	-1.743.994,74 €
BilA_1.3.6	Sonstige Ausleihungen (sonstige Finanzanlagen)	2.120.392,08 €	2.178.885,35 €	BIIP_2	Sonderposten	31.495.232,75 €	28.496.705,98 €
BilA_1.4	Sparkassenrechtliche Sonderbeziehungen	7.910.143,88 €	7.910.143,88 €	BIIP_2.1	Sonderposten für erhaltene	0,00 €	0,00 €
BilA_2	Umlaufvermögen	33.415.664,72 €	36.989.508,75 €	BIIP_2.1	Investitionszuweisungen, -zuschüsse und	23.347.452,11 €	20.725.193,85 €
BilA_2.1	Vorräte einschließlich Roh, Hilfs- Betriebsstoffe	139.411,47 €	139.411,47 €	BIIP_2.1	Investitionsbeiträge	0,00 €	0,00 €
BilA_2.2	Fertige und unfertige Erzeugnisse, Leistungen und Waren	0,00 €	0,00 €	BIIP_2.1	Zuweisungen vom öffentlichen Bereich	17.613.565,96 €	15.467.794,20 €
BilA_2.3	Vermögensgegenstände	3.285.588,61 €	3.060.894,82 €	BIIP_2.1	Zuschüsse vom nicht öffentlichen Bereich	165.530,40 €	174.141,20 €
BilA_2.3.1	Forderungen aus Zuweisungen, Zuschüssen, Transferleistungen, Investitionszuweisungen und -zuschüssen und Investitionsbeiträgen	1.585.164,30 €	1.491.252,70 €	BIIP_2.1	Investitionsbeiträge	5.568.355,75 €	5.083.258,45 €
BilA_2.3.2	Forderungen aus Steuern, steuerähnlichen Abgaben, Umlagen	792.925,06 €	821.653,45 €	BIIP_2.2	Sonderposten für den Gebührenaussgleich	7.601.143,34 €	7.410.940,83 €
BilA_2.3.3	Forderungen aus Lieferungen und Leistungen	428.487,23 €	492.445,78 €	BIIP_2.3	Sonderposten für Umlagen nach § 50 Abs. 3 des hessischen Finanzausgleichsgesetzes	0,00 €	0,00 €
BilA_2.3.4	Forderungen gegen verbundene Unternehmen und gegen Unternehmen, mit denen ein Beteiligungsverhältnis besteht, und Sondervermögen	0,00 €	0,00 €	BIIP_2.4	Sonstige Sonderposten	546.637,30 €	360.571,30 €
BilA_2.3.5	Sonstige Vermögensgegenstände	479.012,02 €	255.542,89 €	BIIP_3	Rückstellungen	8.127.601,29 €	8.266.257,84 €
BilA_2.4	Flüssige Mittel	29.990.664,64 €	33.789.202,46 €	BIIP_3.1	Rückstellungen für Pensionen und	7.752.667,00 €	7.639.324,00 €
BilA_3	Aktive Rechnungsabgrenzungsposten	1.003.043,72 €	665.038,51 €	BIIP_3.1	ähnliche Verpflichtungen	0,00 €	0,00 €
BilA_4	Nicht durch Eigenkapital gedeckter Fehlbetrag	0,00 €	0,00 €	BIIP_3.2	Rückstellungen für Umlageverpflichtungen nach dem Hessischen Finanzausgleichsgesetz und für Verpflichtungen im Rahmen von	0,00 €	0,00 €
				BIIP_3.2	Steuerschuldverhältnissen	0,00 €	0,00 €
				BIIP_3.3	Rückstellungen für die Rekultivierung und	0,00 €	0,00 €
				BIIP_3.3	Nachsorge von Abfalldeponien	0,00 €	0,00 €
				BIIP_3.4	Rückstellung für die Sanierung von	0,00 €	0,00 €
				BIIP_3.5	Altlasten	0,00 €	0,00 €
				BIIP_4	Sonstige Rückstellungen	374.934,29 €	626.933,84 €
				BIIP_4	Verbindlichkeiten	50.966.858,80 €	53.706.103,03 €
BilA_3	Aktive Rechnungsabgrenzungsposten	1.003.043,72 €	665.038,51 €	BIIP_4.1	Verbindlichkeiten aus Anleihen	0,00 €	0,00 €
BilA_4	Nicht durch Eigenkapital gedeckter Fehlbetrag	0,00 €	0,00 €	BIIP_4.2	Verbindlichkeiten aus Kreditaufnahmen	49.080.683,88 €	52.345.548,78 €
				BIIP_4.2.1	Verbindlichkeiten gegenüber	44.749.925,55 €	47.429.450,44 €
				BIIP_4.2.1a	Kreditinstituten	0,00 €	3.072.858,10 €
				BIIP_4.2.1a	davon mit einer Restlaufzeit von unter 1 Jahr	0,00 €	0,00 €
				BIIP_4.2.2	Verbindlichkeiten gegenüber öffentlichen	4.181.485,33 €	4.750.428,41 €
				BIIP_4.2.2a	Kreditgebern	0,00 €	571.041,63 €
				BIIP_4.2.2a	davon mit einer Restlaufzeit von unter 1 Jahr	0,00 €	0,00 €
				BIIP_4.2.3	Verbindlichkeiten gegenüber sonstigen	149.273,00 €	165.669,93 €
				BIIP_4.2.3a	Kreditgebern	149.273,00 €	165.669,93 €
				BIIP_4.2.3a	davon mit einer Restlaufzeit von unter 1 Jahr	0,00 €	0,00 €
				BIIP_4.3	Verbindlichkeiten aus Kreditaufnahmen	0,00 €	0,00 €
				BIIP_4.4	für die Liquiditätssicherung	0,00 €	0,00 €
				BIIP_4.4	Verbindlichkeiten aus kreditähnlichen	0,00 €	0,00 €
				BIIP_4.4	Rechtsgeschäften	0,00 €	0,00 €
				BIIP_4.5	Verbindlichkeiten aus Zuweisungen,	399.655,45 €	55.631,77 €
				BIIP_4.5	Zuschüssen, Transferleistungen und	0,00 €	0,00 €
				BIIP_4.5	Investitionszuweisungen und -zuschüsse	0,00 €	0,00 €
				BIIP_4.5	Investitionsbeiträgen	0,00 €	0,00 €
				BIIP_4.6	Verbindlichkeiten aus Lieferungen und	856.454,05 €	674.362,83 €
				BIIP_4.6	Leistungen	0,00 €	0,00 €
				BIIP_4.7	Verbindlichkeiten aus Steuern und	26.008,13 €	0,00 €
				BIIP_4.7	steuerähnlichen Abgaben	0,00 €	0,00 €
				BIIP_4.8	Verbindlichkeiten gegenüber	0,00 €	0,00 €
				BIIP_4.8	verbundenen Unternehmen, und	0,00 €	0,00 €
				BIIP_4.9	Unternehmen, mit denen eine Beteiligung	604.057,29 €	630.559,65 €
				BIIP_4.9	besteht, und Sondervermögen	0,00 €	0,00 €
				BIIP_5	Sonstige Verbindlichkeiten	0,00 €	0,00 €
				BIIP_5	Passive Rechnungsabgrenzungsposten	4.255.657,51 €	4.036.818,88 €
BilA_BS	Bilanzsumme Aktiva	188.712.076,82 €	188.128.180,41 €	BIIP_BS	Bilanzsumme Passiva	188.712.076,82 €	188.128.180,41 €

Position	Konto	Bezeichnung	Ergebnis VJ 31.12.2020	Fortgeschriebener Ansatz 2021	Ergebnis HHJ 31.12.2021	Vergleich fortgeschriebener Ansatz / Ergebnis des Haushaltsjahres
1	2	3	4	5	6	7
GER_01	50	Privatrechtliche Leistungsentgelte	526.271,58	724.294,00	520.169,94	204.124,06
GER_02	51	Öffentlich-rechtliche Leistungsentgelte	8.777.089,01	8.368.760,00	9.048.951,15	- 680.191,15
GER_03	548-549	Kostenersatzleistungen und -erstattung	1.605.709,38	2.136.446,00	2.404.660,06	- 268.214,06
GER_04	52	Bestandsveränderungen und aktivierte Eigenleistungen	356.939,72	482.000,00	470.551,62	11.448,38
GER_05	55	Steuern u. steuerähnliche Erträge einschließlich Erträge aus gesetzlichen Umlagen	29.405.197,61	29.084.000,00	30.305.860,76	- 1.221.860,76
GER_06	547	Erträge aus Transferleistungen	907.198,80	1.070.500,00	948.994,81	121.505,19
GER_07	540-543	Erträge aus Zuweisungen u. Zuschüssen für laufende Zwecke u. allgemeine Umlagen	11.219.797,13	9.368.998,00	10.028.880,96	- 659.882,96
GER_08	546	Erträge aus der Auflösung von Sonderposten	1.258.664,28	3.584.570,00	1.378.480,21	2.206.089,79
GER_09	53	Sonstige ordentliche Erträge	1.091.800,11	813.060,00	2.250.135,34	- 1.437.075,34
GER_10		Summe der ordentlichen Erträge (Nr. 1 bis 9)	55.148.667,62	55.632.628,00	57.356.684,85	- 1.724.056,85
GER_11	62, 63, 640-643, 647-649, 65	Personalaufwendungen	13.727.891,99	16.298.507,00	14.295.662,35	1.089.444,18
GER_12	644-646	Versorgungsaufwendungen	1.368.079,84	998.000,00	1.683.103,29	228.297,18
GER_13	60, 61, 67- 69	Aufwendungen für Sach- und Dienstleistungen	8.063.078,68	9.468.684,00	9.290.668,66	178.015,34
GER_13a	697	davon: Einstellung in Sonderposten	149.927,52	490.442,00	1.481.897,03	- 991.455,03
GER_14	66	Abschreibungen	5.099.179,37	6.164.943,00	5.551.461,24	613.481,76
GER_15	71	Aufwendungen für Zuweisungen und Zuschüsse sowie besondere Finanzaufwendungen	3.802.768,57	4.643.724,00	4.693.335,94	- 49.611,94
GER_16	73	Steueraufwendungen einschließlich Aufwendungen aus gesetzlichen Umlageverpflichtungen	20.404.058,81	20.575.400,00	20.873.131,71	- 297.731,71
GER_17	72	Transferaufwendungen	276,62	9.500,00	-	9.500,00
GER_18	70, 74, 76	Sonstige ordentliche Aufwendungen	212.541,04	204.545,00	232.565,18	- 28.020,18
GER_19		Summe der ordentlichen Aufwendungen (Nr. 11 bis 18)	52.677.874,92	58.363.303,00	56.619.928,37	1.743.374,63
GER_20		Verwaltungsergebnis (Nr. 10 ./ Nr. 19)	2.470.792,70	- 2.730.675,00	736.756,48	- 3.467.431,48
GER_21	56, 57	Finanzerträge	103.891,37	280.732,00	272.580,72	8.151,28
GER_22	77	Zinsen und andere Finanzaufwendungen	857.277,45	1.047.695,00	850.701,64	196.993,36
GER_23		Finanzergebnis (Nr. 21 ./ Nr. 22)	- 753.386,08	- 766.963,00	- 578.120,92	- 188.842,08
GER_24		Gesamtbetrag der ordentlichen Erträge (Nr. 10 und Nr. 21)	55.252.558,99	55.913.360,00	57.629.265,57	- 1.715.905,57
GER_25		Gesamtbetrag der ordentlichen Aufwendungen (Nr. 19 und Nr. 22)	53.535.152,37	59.410.998,00	57.470.630,01	1.940.367,99
GER_26		Ordentliches Ergebnis (Nr. 24 ./ Nr. 25)	1.717.406,62	- 3.497.638,00	158.635,56	- 3.656.273,56
GER_27	59	Außerordentliche Erträge	29.098,05	3.000,00	315.810,86	- 312.810,86
GER_28	79	Außerordentliche Aufwendungen	2.509,93	-	230.014,63	230.014,63
GER_29		Außerordentliches Ergebnis (Nr. 27 ./ Nr. 28)	26.588,12	3.000,00	85.796,23	- 542.825,49
GER_30		Jahresergebnis (Nr. 26 und Nr. 29)	1.743.994,74	- 3.494.638,00	244.431,79	- 4.199.099,05

Nachrichtlich:

Summe der vorgetragenen Jahresfehlbeträge

0,00 €

Finanzrechnung (Teil B) 2021 in -EUR-

Muster 16

zu § 42 (2)

Position	Konto	Bezeichnung	Ergebnis des VJ 31.12.2020	Fortgeschriebener Ansatz 31.12.2021	Ergebnis des Haushaltsjahres 31.12.2021	Vergleich fortgeschriebener Ansatz / Ergebnis des Haushaltsjahres
GFR_01	810	Privatrechtliche Leistungsentgelte	544.495,66 €	724.294,00 €	512.848,08 €	211.445,92 €
GFR_02	811	Öffentlich-rechtliche Leistungsentgelte	8.966.311,05 €	8.140.760,00 €	9.343.058,84 €	-1.202.298,84 €
GFR_03	812	Kostenersatzleistungen und -erstattungen	1.564.975,65 €	2.136.446,00 €	2.246.385,95 €	-109.939,95 €
GFR_04	814	Steuern und steuerähnliche Einzahlungen einschließlich Einzahlungen aus gesetzlichen Umlagen	30.027.344,33 €	29.084.000,00 €	30.367.831,43 €	-1.283.831,43 €
GFR_05	815	Einzahlungen aus Transferleistungen	907.198,80 €	1.070.500,00 €	948.994,81 €	121.505,19 €
GFR_06	816	Einzahlungen aus Zuweisung und Zuschüssen für laufende Zwecke und allgemeine Umlagen	11.230.202,69 €	9.368.998,00 €	10.121.126,72 €	-752.128,72 €
GFR_07	817	Zinsen und sonst. Finanzeinzahlungen	102.781,66 €	280.732,00 €	276.567,16 €	4.164,84 €
GFR_08	813, 828	Sonstige ordentliche Einzahlungen und sonstige oder außerordentliche Einzahlungen, die sich nicht aus der Investitionstätigkeit ergeben	892.173,21 €	754.080,00 €	1.309.124,56 €	-555.044,56 €
GFR_09		Summe Einzahlungen aus laufender Verwaltungstätigkeit (Nr. 1 bis 8)	54.235.483,05 €	51.559.810,00 €	55.125.937,55 €	-3.566.127,55 €
GFR_10	830	Personalauszahlungen	13.734.325,73 €	15.053.757,00 €	14.093.556,47 €	774.286,62 €
GFR_11	831	Versorgungsauszahlungen	1.477.998,50 €	1.981.980,00 €	1.501.803,36 €	480.176,64 €
GFR_12	832	Auszahlungen für Sach- und Dienstleistungen	7.866.723,16 €	8.994.197,00 €	7.914.478,61 €	1.079.718,39 €
GFR_13	833	Auszahlungen für Transferleistungen	276,62 €	9.500,00 €	0,00 €	9.500,00 €
GFR_14	834	Auszahlungen für Zuweisungen und Zuschüssen für laufende Zwecke sowie besondere Finanzauszahlungen	3.970.489,14 €	4.643.724,00 €	5.161.493,74 €	-517.769,74 €
GFR_15	835	Auszahlungen für Steuern einschließlich Auszahlungen aus gesetzlichen Umlageverpflichtungen	20.407.387,28 €	20.575.400,00 €	20.848.465,51 €	-273.065,51 €
GFR_16	836	Zinsen und ähnliche Auszahlungen	809.189,76 €	1.031.740,00 €	840.202,56 €	191.537,44 €
GFR_17	837, 848	Sonstige ordentliche Auszahlungen und sonstige außerordentliche Auszahlungen, die sich nicht aus der Investitionstätigkeit ergeben	214.259,29 €	204.545,00 €	301.079,20 €	-96.534,20 €
GFR_18		Summe Auszahlungen aus laufender Verwaltungstätigkeit (Nr. 10 bis 17)	48.480.649,48 €	52.494.843,00 €	50.661.079,45 €	1.647.849,64 €
GFR_19		Zahlungsmittelüberschuss / Zahlungsmittelbedarf aus laufender Verwaltungstätigkeit (Nr. 9 ./ Nr. 18)	5.754.833,57 €	-935.033,00 €	4.464.858,10 €	-5.213.977,19 €
GFR_20	820	Einzahlungen aus Investitionszuweisungen und -zuschüssen sowie aus Investitionsbeiträgen	2.095.179,68 €	3.567.850,15 €	3.859.734,90 €	-291.884,75 €
GFR_21	822	Einzahlungen aus Abgängen von Vermögensgegenständen des Sachanlagevermögens und des immateriellen Anlagevermögens	1.096.378,90 €	1.854.000,00 €	27.507,95 €	1.826.492,05 €
GFR_22	823	Einzahlungen aus Abgängen von Vermögensgegenständen des Finanzanlagevermögens	536.433,92 €	298.438,00 €	298.383,92 €	54,08 €
GFR_23		Summe Einzahlungen aus Investitionstätigkeit (Nr. 20 bis 22)	3.727.992,50 €	5.720.288,15 €	4.185.626,77 €	1.534.661,38 €
GFR_24	841	Auszahlungen für den Erwerb von Grundstücken und Gebäuden	1.762.074,16 €	27.111.741,64 €	1.620.081,33 €	25.491.660,31 €
GFR_25	842	Auszahlungen für Baumaßnahmen	6.105.886,32 €	10.817.763,47 €	5.379.390,99 €	5.438.372,48 €
GFR_26	840, 843	Auszahlungen für Investitionen in das sonstige Sachanlagevermögen und immaterielle Anlagevermögen	1.804.657,72 €	10.688.917,71 €	2.044.658,91 €	8.644.258,80 €
GFR_27	844	Auszahlungen für Investitionen in das Finanzanlagevermögen	2.562,50 €	0,00 €	0,00 €	0,00 €
GFR_28		Summe Auszahlungen aus Investitionstätigkeit (Nr. 24 bis 27)	9.675.180,70 €	48.618.422,82 €	9.044.131,23 €	39.574.291,59 €
GFR_29		Zahlungsmittelüberschuss / Zahlungsmittelbedarf aus Investitionstätigkeit (Nr. 23 ./ Nr. 28)	-5.947.188,20 €	-42.898.134,67 €	-4.858.504,46 €	-38.039.630,21 €
GFR_30		Zahlungsmittelüberschuss / Zahlungsmittelbedarf (Nr. 19 und 29)	-192.354,63 €	-43.833.167,67 €	-393.646,36 €	-43.253.607,40 €
GFR_31	826	Einzahlungen aus der Aufnahme von Krediten und inneren Darlehen und wirtschaftlich vergleichbaren Vorgängen für Investitionen	18.555.940,22 €	17.381.934,00 €	405.265,09 €	16.976.668,91 €
GFR_32	846	Auszahlungen für die Tilgung von Krediten und inneren Darlehen und wirtschaftlich vergleichbaren Vorgängen für Investitionen	2.419.698,91 €	3.201.904,00 €	3.662.293,45 €	-460.389,45 €
GFR_33		Zahlungsmittelüberschuss / Zahlungsmittelbedarf aus Finanzierungstätigkeit (Nr. 31 ./ Nr. 32)	16.136.241,31 €	14.180.030,00 €	-3.257.028,36 €	17.437.058,36 €
GFR_34		Anderung des Zahlungsmittelbestandes zum Ende des Haushaltsjahres (Nr. 30 und Nr. 33)	15.943.886,68 €	-29.653.137,67 €	-3.650.674,72 €	-25.816.549,04 €
GFR_35	827, 829	Haushaltsunwirksame Einzahlungen (u.a. fremde Finanzmittel, Rückzahlungen von angelegten Kassenmitteln, Aufnahme von Kassenkrediten)	882.932,81 €	0,00 €	882.042,37 €	-882.042,37 €
GFR_36	847, 849	Haushaltsunwirksame Auszahlungen (u.a. fremde Finanzmittel, Anlegung von Kassenmitteln, Rückzahlung von Kassenkrediten)	814.686,56 €	0,00 €	1.029.905,47 €	-1.029.905,47 €
GFR_37		Zahlungsmittelüberschuss / Zahlungsmittelbedarf aus haushaltsunwirksamen Zahlungsvorgängen (Nr. 35 ./ Nr. 36)	68.246,25 €	0,00 €	-147.863,10 €	147.863,10 €
GFR_38		Bestand an Zahlungsmitteln zu Beginn des Haushaltsjahres (Nr. 40 ./ Nr. 39)	17.777.069,53 €		33.789.202,46 €	
GFR_39		Veränderung des Bestandes an Zahlungsmitteln (Nr. 34 und 37)	16.012.132,93 €		-3.798.537,82 €	
GFR_40	28	Bestand an Zahlungsmitteln am Ende des Haushaltsjahres (Nr. 38 und 39)	33.789.202,46 €		29.990.664,64 €	

A. Allgemeine Angaben

Der Jahresabschluss der Stadt Groß-Umstadt vom 01.01.2021 bis zum 31.12.2021 ist nach den Regeln der Hessischen Gemeindeordnung (HGO), der Gemeindehaushaltsverordnung (GemHVO) und den hierzu ergangenen Verwaltungsvorschriften zur GemHVO aufgestellt. Bei Betrieben gewerblicher Art wurden die steuerrechtlichen Regularien berücksichtigt, sofern dies möglich und angebracht war.

Der von der Stadt Groß-Umstadt verwendete Kontenrahmen entspricht dem KVKR gemäß Muster 13 zu § 33 Abs. 4 GemHVO.

Die Vermögensrechnung ist nach dem Muster 20 zu § 49 GemHVO aufgestellt. Die Bilanz wurde um die Position „1.3.3 Verrechnungsposten Eigenkapital“ ergänzt.

Die nach § 52 GemHVO und VV Nr. 1 zu § 50 GemHVO beizulegenden Übersichten (Verbindlichkeitsübersicht, Rückstellungsübersicht, Anlagenübersicht, Forderungsübersicht) sind den Anlagen zu entnehmen (vgl. Anlage 1 bis Anlage 4). Zudem wurden auch die Sonderpostenübersicht (vgl. Anlage 6) und der Eigenkapitalspiegel (vgl. Anlage 5) freiwillig beigelegt.

In der Anlage 7 sind die Haushaltsermächtigungen aufgelistet.

Die Ergebnisrechnung sowie die Teilergebnisrechnungen entsprechen dem Muster 15 zu § 46 GemHVO bzw. Muster 18 zu § 48 Abs. 1. Die Teilergebnisrechnung sowie die Teilfinanzrechnung sind in der Anlage 8 beigelegt.

B. Bilanzierung und Bewertungsangaben

Die Bewertung des Anlagevermögens erfolgte grundsätzlich nach Anschaffungs- und Herstellungskosten. Lagen Anschaffungs- und Herstellungskosten nicht vor oder waren diese nur mit einem unverhältnismäßig hohen Aufwand zu ermitteln, wurden unter Beachtung des Vorsichtsprinzips gesetzeskonforme Ersatzmethoden zur Bewertung herangezogen.

Als Abschreibungsmethode findet gemäß § 43 GemHVO ausschließlich die lineare Abschreibung Anwendung. Die betriebsgewöhnliche Nutzungsdauer des Anlagevermögens wird grundsätzlich aus der kommunalen Abschreibungstabelle Hessen entnommen und – soweit erforderlich – auf die wirtschaftliche Nutzungsdauer angepasst.

Analog zum Anlagevermögen wurden erhaltene Investitionszuweisungen, -zuschüsse und Investitionsbeiträge auf der Passivseite der Bilanz als Sonderposten ausgewiesen. Sonderposten werden ertragswirksam (zahlungsunwirksam) und deckungsgleich (periodengleich) über die Nutzungsdauer der korrespondierenden Vermögensgegenstände aufgelöst.

Im Haushaltsjahr 2021 wurden geringwertige Vermögensgegenstände gemäß VV Nr. 6 zu § 43 GemHVO bilanziert. Demnach wurde für Vermögensgegenstände des Sachanlagevermögens zwischen 150,00 EUR und 1.000,00 EUR netto im Jahr der Anschaffung oder Herstellung ein Sammelposten gebildet. Dieser Sammelposten ist im Haushaltsjahr der Bildung und in den vier folgenden Jahren mit jeweils einem Fünftel ergebniswirksam aufzulösen. Geringwertige Vermögensgegenstände bis 150,00 EUR (netto) wurden direkt in den Aufwand gebucht.

Forderungen und sonstige Vermögensgegenstände wurden mit ihrem Nennbetrag angesetzt. Dabei wurden Ansprüche gegen Dritte auf ihre Werthaltigkeit geprüft. Für die Risiken wurden Wertberichtigungen durchgeführt.

Das Fremdkapital resultiert aus Rückstellungen sowie Verbindlichkeiten. Die Letzteren wurden zu ihrem Rückzahlungsbetrag bilanziert. Rückstellungen wurden nach vernünftiger kaufmännischer und realistischer Beurteilung vorgenommen.

C. Erläuterungen zur Bilanz und ergänzende Angaben

Aktiva

Die Aktiva hat ihren Ursprung vom Lateinischen und bedeutet „handeln“ oder „tätig sein“. Die Aktivseite der Bilanz stellt die Verwendung des eingesetzten Kapitals dar (Mittelverwendung). Es handelt sich somit um Vermögensgegenstände mit der die stetige Aufgabenerfüllung gewährleistet wird. Die Aktiva wird unterteilt in Anlagevermögen, Umlaufvermögen sowie aktive Rechnungsabgrenzungsposten und entspricht der linken Seite der Bilanz. Der prozentuale Anteil gibt das Verhältnis von der Bilanzposition zu der Bilanzsumme wieder.

1	Anlagevermögen		EUR	%
		31.12.2021	154.293.368,38	81,8
			150.473.633,15	80,0

Das Anlagevermögen ist Teil des Vermögens, das einer Kommune langfristig zur laufenden Aufgabenerfüllung dient. Es umfasst:

- die immateriellen Vermögensgegenstände
- die Sachanlagen und
- die Finanzanlagen.

Dominiert wird das Anlagevermögen von dem Sachanlagevermögen in Höhe von 136.852.208,95 EUR (Bilanz Vorjahr: 132.716.520,23 EUR). Im Vergleich zum Vorjahr ist das Sachanlagevermögen gestiegen. Die immateriellen Vermögensgegenstände sind im Vorjahresvergleich leicht gesunken, ebenso die Finanzanlagen.

1.1	Immaterielle Vermögensgegenstände		EUR	%
		31.12.2021	4.858.691,76	2,6
			4.895.081,18	2,6

Immaterielle Vermögensgegenstände sind Vermögensgegenstände, die körperlich nicht fassbar sind, z.B. Konzessionen, Nutzungsrechte und EDV-Software. Unentgeltlich erworbene oder selbst erstellte immaterielle Wirtschaftsgüter sind jedoch nicht aktivierbar (z.B. selbst erstellte EDV-Software). Ein immaterieller Vermögenswert kann für die Stadt jedoch auch daraus resultieren, dass sie die Wahrnehmung kommunaler Aufgaben an Dritte überträgt und diesen durch einen Investitionszuschuss hierzu befähigt.

1.1.1	Konzessionen, Lizenzen und ähnliche Rechte		EUR	%
		31.12.2021	535.259,61	0,3
			602.241,03	0,3

Hierunter werden erworbene Softwarelizenzen erfasst. Im Wesentlichen beinhaltet die Bilanzposition die EDV-Software. Die Abschreibung erfolgte entsprechend der jeweiligen betriebsgewöhnlichen Nutzungsdauer.

Im Haushaltsjahr 2021 bilanziert die Stadt Groß-Umstadt Konzessionen, Lizenzen und ähnliche Rechte in Höhe von 535.259,61 EUR. Zugänge gab es in Höhe von 106.665,30 EUR, Umbuchungen in Höhe von 19.700,29 EUR. Die Abschreibungen betragen 193.347,01 EUR. Abgänge gab es keine.

1.1.2	Geleistete Investitionszuweisungen und Investitionszuschüsse		EUR	%
		31.12.2021	4.009.594,00	2,1
			3.979.002,00	2,1

Geleistete Investitionszuweisungen und Investitionszuschüsse sind finanzielle Unterstützungen der Stadt an Dritte für die Beschaffung bzw. Herstellung von Investitionsgütern. Aktivierungsfähig sind nur solche Investitionszuschüsse, die unter Geltendmachung eines Rückforderungsanspruchs geleistet werden. Diese Zuschüsse sind mit dem Auszahlungsbetrag zu bewerten. Für die Abschreibungen der geleisteten Investitionszuschüsse sind die voraussichtlichen Nutzungsdauern der bezuschussten Maßnahmen anzusetzen.

Im aktuellen Haushaltsjahr bilanziert die Stadt Groß-Umstadt geleistete Investitionszuweisungen und Investitionszuschüsse in Höhe von 4.009.594,00 EUR. Die Bewegung resultiert aus planmäßige Abschreibungen in Höhe von 160.458,37 EUR sowie Zugängen in Höhe von 191.050,37 EUR. Umbuchungen und Abgänge fanden keine statt.

1.1.3	Geleistete Anzahlungen auf immaterielle Vermögensgegenstände		EUR	%
		31.12.2021	313.838,15	0,2
			313.838,15	0,2

Geleistete Anzahlungen auf immaterielle Vermögensgegenstände bezeichnen in der Bilanz den Betrag, der bereits für immaterielle Vermögensgegenstände (z.B. Softwarelizenzen, Patente, Markenrechte) gezahlt wurde, bevor diese vollständig erworben wurden. Es handelt sich also um eine Verbindlichkeit des Unternehmens, die erst dann als immaterieller Vermögensgegenstand aktiviert wird, wenn der Gegenstand vollständig erworben und nutzbar ist. Bis dahin wird der Betrag als Anzahlung ausgewiesen.

Im Berichtsjahr gab es keine Zu- oder Abgänge sowie Umbuchungen.

1.2	Sachanlagen		EUR	%
		31.12.2021	136.852.208,95	72,5
			132.716.520,23	70,5

Das Sachanlagevermögen umfasst folgende materielle Vermögensgegenstände:

- Bilanzposition 1.2.1 – Grundstücke, grundstücksgleiche Rechte
- Bilanzposition 1.2.2 - Bauten einschließlich Bauten auf fremden Grundstücken
- Bilanzposition 1.2.3 - Sachanlagen in Gemeingebrauch, Infrastrukturvermögen
- Bilanzposition 1.2.4 - Anlagen und Maschinen zur Leistungserstellung
- Bilanzposition 1.2.5 - Andere Anlagen, Betriebs- und Geschäftsausstattung
- Bilanzposition 1.2.6 - Geleistete Anzahlungen und Anlagen im Bau

Dominiert wird das Sachanlagevermögen von den Sachanlagen im Gemeingebrauch in Höhe von 56.083.888,75 EUR (Bilanz Vorjahr: 58.162.188,25 EUR). Unter der Bilanzposition „Sachanlagen im Gemeingebrauch“ werden z.B. die Gemeindestraßen und Waldflächen der Stadt Groß-Umstadt erfasst.

1.2.1	Grundstücke und grundstücksgleiche Rechte		EUR	%
		31.12.2021	30.113.446,22	16,0
			29.491.407,02	15,7

Entscheidend für einen Ansatz sind stets die wirtschaftlichen Eigentumsverhältnisse der Stadt Groß-Umstadt. Die Bewertung erfolgt grundsätzlich nach Anschaffungs- und Herstellungskosten.

Die Bewegungen im Haushaltsjahr kamen durch Zugänge in Höhe von 622.039,20 EUR zustande. Umbuchungen und Abgänge fanden keine statt.

1.2.2	Bauten einschließlich Bauten auf fremden Grundstücken		EUR	%
		31.12.2021	27.908.881,84	14,8
			29.000.354,01	15,4

Entscheidend für den Ansatz sind stets die wirtschaftlichen Eigentumsverhältnisse der Stadt Groß-Umstadt. Gebäude und andere Bauten sind mit ihren tatsächlichen Anschaffungs- bzw. Herstellungskosten zu bewerten. Ein Wertabschlag für zwischenzeitliche Nutzung wird im Wege der linearen Abschreibung ermittelt. Die Bewertung erfolgt grundsätzlich nach Anschaffungs- und Herstellungskosten.

Die Bilanzposition setzt sich primär aus den Bürgerhäusern, den Verwaltungsgebäuden und den Kindertagesstätten zusammen. Der niedrigere Buchwert im Vergleich zum Vorjahr ist primär durch die Abschreibungen in Höhe von 1.448.096,51 EUR zu erklären. Zugänge gab es in Höhe von 64.700,71 EUR und Umbuchungen in Höhe von 291.923,63 EUR.

1.2.3	Sachanlagen im Gemeingebrauch, Infrastrukturvermögen	EUR	%
	31.12.2021	56.083.888,75	29,7
		58.162.188,25	30,9

Sachanlagen in Gemeingebrauch umfassen Güter, die nicht unmittelbar der verwaltungsbetrieblichen Leistungserstellung dienen, sondern sich überwiegend durch ihren öffentlichen Nutzungscharakter auszeichnen. Die Abschreibung erfolgt entsprechend der jeweiligen betriebsgewöhnlichen Nutzungsdauer.

Die Bewegungen der Sachanlagen im Gemeingebrauch und Infrastrukturvermögen resultiert aus Zugängen in Höhe von 956.979,41 EUR, Umbuchungen in Höhe von -443.662,41 EUR sowie planmäßige Abschreibung wurden in Höhe von 2.591.616,50 EUR. Abgänge fanden keine statt.

1.2.4	Anlagen und Maschinen zur Leistungserstellung	EUR	%
	31.12.2021	925.085,13	0,5
		1.042.506,43	0,6

Anlagen und Maschinen zur Leistungserstellung umfassen nur solche Vermögensgegenstände, die im unmittelbaren Zusammenhang mit der Herstellung von Leistungen bzw. Erzeugnissen (extern und intern) stehen. Darunter fallen z.B. die technischen Ausstattungen der Feuerwehren. Die Abschreibung erfolgt entsprechend der jeweiligen betriebsgewöhnlichen Nutzungsdauer.

Die niedrigeren Buchwerte bestimmter Positionen im Vergleich zum Vorjahr sind durch die planmäßige Abschreibung in Höhe von 186.719,16 EUR entstanden. Außerdem wurden im aktuellen Berichtsjahr Zugänge in Höhe von 43.789,73 EUR und Umbuchungen in Höhe von 25.508,13 EUR bilanziert.

1.2.5	Andere Anlagen, Betriebs- und Geschäftsausstattung	EUR	%
	31.12.2021	6.168.710,70	3,3
		5.365.348,24	2,9

Zu den anderen Anlagen der Betriebs- und Geschäftsausstattung gehören hauptsächlich neben dem Fuhrpark und dem Werkzeugbestand der Stadt Groß-Umstadt, die Büro- und EDV-Ausstattung. Diese Vermögensgegenstände haben einen indirekten Bezug zum Leistungserstellungsprozess. Die Abschreibung erfolgt entsprechend der jeweiligen betriebsgewöhnlichen Nutzungsdauer.

Der höhere Buchwert im Berichtsjahr im Vergleich zum Vorjahr ist durch Zugänge in Höhe von 1.701.405,39 EUR sowie Umbuchungen in Höhe von 13.558,48 EUR entstanden. Abgänge gab es in Höhe von 226.157,78 EUR. Die Abschreibungen beliefen sich auf einen Wert in Höhe von 910.097,41 EUR.

1.2.6	Geleistete Anzahlungen und Anlagen im Bau		EUR	%
		31.12.2021	15.652.196,31	8,3
			9.654.716,28	5,1

Geleistete Anzahlungen sind zahlungswirksame Vorleistungen auf schwebende bzw. noch nicht abgewickelte Geschäftsfälle. Vermögensgegenstände, deren Herstellung am Abschlusstichtag nicht abgeschlossen (z.B. Planungs- und Erdarbeiten etc.) und folglich nicht betriebsbereit sind, werden als Anlagen im Bau ausgewiesen. Nach Fertigstellung werden die einzelnen Anlagen im Bau entsprechend der sachlichen Zuordnung umgebucht.

Der höhere Wert im Vergleich zum Vorjahr ist auf Zugänge in Höhe von 5.904.508,15 EUR zurückzuführen. Umbuchungen abgeschlossener Projekte fanden lediglich in Höhe von 92.971,88 EUR statt.

1.3	Finanzanlagen		EUR	%
		31.12.2021	4.672.323,79	2,5
			4.951.887,86	2,6

Zu den Finanzanlagen gehören alle dauerhaften Finanzinstrumente, insbesondere Investitionen in ein anderes Unternehmen, Kapitalmarktpapiere und Finanzforderungen, die langfristig angelegt sind. Die bilanzielle Aufgliederung der Finanzanlagen soll die unterschiedlichen Möglichkeiten bzw. das unterschiedliche Ausmaß der Einflussnahme auf die Unternehmung, in die investiert wurde, erkennen lassen. Sofern die Absicht besteht, Finanzinvestitionen nicht dauerhaft im Geschäftsbetrieb zu halten, werden sie dem Umlaufvermögen zugeordnet.

1.3.1	Anteile an verbundenen Unternehmen		EUR	%
		31.12.2021	0,00	0,0
			0,00	0,0

Bei den Anteilen an verbundenen Unternehmen handelt es sich um Unternehmen auf die die Stadt einen beherrschenden Einfluss ausüben kann (i. d. R. bei einem Anteil von mehr als 50 %). Es handelt sich somit um wirtschaftlich abgegrenzte Teilbereiche, deren Finanz- und operative Geschäfte vom Mutterunternehmen (Stadt Groß-Umstadt) beeinflusst werden können. Zum 31.12.2021 hat die Stadt Groß-Umstadt keine Anteile an verbundenen Unternehmen.

1.3.2	Ausleihungen an verbundene Unternehmen		EUR	%
		31.12.2021	0,00	0,0
			0,00	0,0

Unter der Position Ausleihungen an verbundene Unternehmen werden die gewährten Kredite der Stadt Groß-Umstadt an verbundene Unternehmen bilanziert. Im Jahresabschluss zum 31.12.2021 haben keine Ausleihungen an entsprechende verbundene Unternehmen bestanden.

1.3.3	Beteiligungen		EUR	%
		31.12.2021	159.723,89	0,1
			159.723,89	0,1

Als Beteiligungen gelten die Anteile an Gesellschaften und sonstigen juristischen Personen, die nicht zu den verbundenen Unternehmen gehören, sondern deren Anteilsbesitz auf Dauer angelegt ist und dem Geschäftsbetrieb der Stadt durch Herstellung einer dauerhaften Verbindung dient. Zudem werden hier Zweckverbände, unabhängig der Beteiligungsquote ausgewiesen. Die erstmalige Bewertung der Beteiligungen entspricht im weiteren Sinne den Anschaffungskosten.

Die Stadt bilanziert im Haushaltsjahr 2021 analog zum Vorjahr Beteiligungen in Höhe von 159.723,89 EUR.

1.3.4	Ausleihungen an Unternehmen, mit denen ein Beteiligungsverhältnis besteht		EUR	%
		31.12.2021	2.077.281,32	1,1
			2.317.171,97	1,2

Unter der Position Ausleihungen an Unternehmen, mit denen ein Beteiligungsverhältnis besteht, werden die gewährten Kredite der Stadt Groß-Umstadt an ihre Beteiligungen bilanziert. Im Jahresabschluss zum 31.12.2021 bilanziert die Stadt Abgänge in Höhe von 239.890,65 EUR. Zugänge fanden nicht statt.

1.3.5	Wertpapiere des Anlagevermögens		EUR	%
		31.12.2021	314.926,50	0,2
			296.106,65	0,2

Wertpapiere sind grundsätzlich Urkunden bzw. Schriftstücke, in welchen ein Vermögens- bzw. Geldwert oder ein sonstiges Recht verbrieft ist. Sie sind Bestandteil des Anlagevermögens, wenn die Absicht besteht, diese dauerhaft zu halten. Sind die Wertpapiere als nicht dauerhafte (kurzfristige) Anlage flüssiger Mittel bestimmt, sind sie im Umlaufvermögen auszuweisen.

Die Wertpapiere des Anlagevermögens betreffen die Versorgungsrücklagen für Beamte in Höhe von 314.926,50 EUR (Bilanz Vorjahr: 296.106,65 EUR). Der Anstieg resultiert aus dem jährlichen Erwerb von Anteilen an den KVR-Fonds für die Versorgungsrücklage. Laut Versorgungskasse für die Beamten der Gemeinden und Gemeindeverbände in Darmstadt haben die Anteile per 30.12.2021 einen Marktwert von 379.260,75 EUR.

1.3.6	Sonstige Ausleihungen (sonstige Finanzanlagen)	EUR	%
	31.12.2021	2.120.392,08	1,1
		2.178.885,35	1,2

Sonstige Ausleihungen sind Forderungen mit einer Laufzeit von mehr als einem Jahr, die nicht den Ausleihungen an verbundene Unternehmen bzw. Ausleihungen an Unternehmen, mit denen ein Beteiligungsverhältnis besteht, zuzuordnen sind.

Im Jahresabschluss 2021 bilanziert die Stadt Groß-Umstadt Abgänge der sonstigen Ausleihungen in Höhe von 58.493,27 EUR. Zugänge oder Abschreibungen fanden keine statt.

1.4	Sparkassenrechtliche Sonderbeziehungen	EUR	%
	31.12.2021	7.910.143,88	4,2
		7.910.143,88	4,2

Sparkassen sind dem gemeinen Nutzen nach dienende wirtschaftliche Unternehmen ihrer Träger. Wegen der zwischen den Sparkassen und ihren Trägern bestehenden öffentlich-rechtlichen Sonderbeziehung stellen sie allerdings eine Beteiligung im weiteren Sinne dar und es besteht Bilanzierungspflicht nach § 108 Abs. 3 HGO. Die Stadt Groß-Umstadt bilanziert sparkassenrechtliche Sonderbeziehungen der Zweckverbandssparkasse Dieburg in Höhe von 7.910.143,88 EUR.

2	Umlaufvermögen		EUR	%
		31.12.2021	33.415.664,72	17,7
			36.989.508,75	19,7

Das Umlaufvermögen ist dadurch charakterisiert, dass es unterjährig permanenten Wertebewegungen unterliegt. Im Umlaufvermögen werden die Vermögensgegenstände (unter anderem Vorräte und Forderungen der Stadt Groß-Umstadt gegenüber Dritten) ausgewiesen, die einzeln dem Geschäftsbetrieb der Stadt nicht dauerhaft dienen (§ 58 Nr. 35 GemHVO).

Dominiert wird das Umlaufvermögen von den Flüssigen Mitteln in Höhe von 29.990.664,64 EUR (Bilanz Vorjahr: 33.789.202,46 EUR).

Im Vergleich zum Vorjahr sind die Forderungen und sonstigen Vermögensgegenstände gestiegen. Der Anstieg betrifft hauptsächlich die sonstigen Vermögensgegenstände.

2.1	Vorräte einschließlich Rohstoffe, Hilfsstoffe und Betriebsstoffe		EUR	%
		31.12.2021	139.411,47	0,1
			139.411,47	0,1

Roh-, Hilfs- und Betriebsstoffe sowie Vorprodukte, Fremdbauteile und Fertigungsmaterial gehören zum Vorratsvermögen und sind damit ein Teil des Umlaufvermögens. Sie stellen sämtliche, am Bilanzstichtag nicht verbrauchte und in größeren Mengen vorhandene Materialpositionen dar. Bei Vorräten muss eine körperliche Bestandsaufnahme nur bei größeren Lagerbeständen mit einem Wert über 10.000 EUR (ohne Umsatzsteuer) je Lager vorgenommen werden. Im Haushaltsjahr 2021 bilanziert die Stadt Groß-Umstadt derartige Vorräte in Höhe von 139.411,46 EUR (Bilanz Vorjahr: 139.411,46 EUR). Bei den Vorräten handelt es sich um die Vorräte für die Frischwasserversorgung sowie die Abwasserreinigung. Bilanziert wird der Bestand aus dem Vorjahr, da im Haushaltsjahr 2021 keine Inventur durchgeführt wurde.

2.2	Fertige und unfertige Erzeugnisse, Leistungen und Waren	EUR	%
	31.12.2021	0,00	0,0
		0,00	0,0

Unter der Position fertige bzw. unfertige Erzeugnisse sowie Leistungen und Waren werden in dieser oder einer Vorperiode hergestellte Güter erfasst, die später verkauft, verbraucht oder anderweitig verwendet werden sollen. Hierzu zählen Vorleistungsgüter, unfertige Erzeugnisse und angefangene Arbeiten, Fertigerzeugnisse und Handelswaren (vgl. VV Nr. 28 zu § 49 GemHVO). Im Haushaltsjahr 2021 bilanziert die Stadt Groß-Umstadt derartige Güter bzw. Erzeugnisse nicht.

2.3	Forderungen und sonstige Vermögensgegenstände	EUR	%
	31.12.2021	3.285.588,61	1,7
		3.060.894,82	1,6

Eine Forderung ist der Anspruch gegenüber einem Dritten aufgrund eines Schuldverhältnisses. Das Schuldverhältnis kann entstanden sein durch die Erfüllung der Tatbestandsvoraussetzungen einer bestimmten Gesetzesvorschrift oder durch einen Vertrag. Das Schuldverhältnis kann öffentlich-rechtlicher oder privatrechtlicher Natur sein. Die Forderung erlischt in der Regel durch Zahlungseingang.

Forderungen sind nach dem strengen Niederstwertprinzip zu bilanzieren. Sie sind folglich mit dem Wert anzusetzen, mit dem man bei vernünftiger kaufmännischer Beurteilung auf jeden Fall mit der Zahlung rechnen kann. Liegt der tatsächliche Wert einer Forderung am Bilanzstichtag unter dem Nennwert, muss diese mit dem niedrigeren Wert ausgewiesen werden. Danach sind zweifelhafte Forderungen mit ihrem tatsächlichen Wert anzusetzen und uneinbringliche oder zweifelhafte Forderungen entsprechend abzuschreiben.

Dominiert werden die Forderungen von den Forderungen aus Zuweisungen, Transferleistungen, Investitionszuweisungen und -beiträgen in Höhe von 1.585.164,30 EUR (Bilanz Vorjahr: 1.491.252,70 EUR). Im Vergleich zum Vorjahr sind sonstigen Vermögensgegenstände in Höhe von 479.012,02 EUR (Bilanz Vorjahr: 255.542,89 EUR) signifikant gestiegen.

Die Aufteilung der Forderungen auf die Restlaufzeit kann in Anlage 4 nachvollzogen werden.

Folgende Kontenklassen wurden insgesamt pauschalwertberichtigt:

Kontenklasse	Bezeichnung	Pauschalwertkorrektur 2021 -EUR-	Pauschalwertkorrektur 2020 -EUR-
22	Zuweisungen und Zuschüsse	0,00	0,00
23	Steuern und Gebühren	16.108,98	16.768,44
24	Lieferungen und Leistungen	8.748,95	10.049,91
25	verbundene Unternehmen	0,00	0,00
26	sonstige Vermögensgegenstände	0,00	0,00
		24.857,93	26.818,35

2.3.1	Forderungen aus Zuweisungen, Zuschüssen und Transferleistungen sowie Investitionszuweisungen		EUR	%
		31.12.2021	1.585.164,30	0,8
			1.491.252,70	0,8

Zuweisungen und Transferleistungen sind Geldleistungen innerhalb des öffentlichen Bereichs, z.B. des Bundes, des Landes sowie des Kreises. Zuschüsse sind Geldleistungen zwischen dem öffentlichen Bereich und den sonstigen Bereichen (vgl. VV Nr. 30 zu § 49 GemHVO). Die Zunahme der Forderungen aus Zuweisungen und Zuschüssen betreffen insbesondere die vollständigen Forderungsansprüche der anteiligen Tilgungsleistungen des Landes für die gewährten Darlehen im Rahmen der Konjunkturprogramme.

In der Bilanzposition „Forderungen aus Zuweisungen, Zuschüssen und Transferleistungen“ sind ausschließlich Forderungen mit einer Restlaufzeit von bis zu einem Jahr enthalten.

2.3.2	Forderungen aus Steuern und steuerähnliche Abgaben		EUR	%
		31.12.2021	792.925,06	0,4
			821.653,45	0,4

Zu den öffentlich-rechtlichen Forderungen gehören die Gebühren, Beiträge und Steuern sowie sonstige Forderungen, die auf öffentlich-rechtlicher Grundlage beruhen. Bei den Steuerforderungen handelt es sich größtenteils um Gewerbesteuerforderungen. Es handelt sich primär um Forderungen mit einer Restlaufzeit von unter einem Jahr. Die genauen Laufzeiten der Forderungen sind in der Anlage 4 ersichtlich.

2.3.3	Forderungen aus Lieferungen und Leistungen		EUR	
		31.12.2021	428.487,23	0,2
			492.445,78	0,3

Zu den Forderungen aus privatrechtlichen Lieferungen und Leistungen zählen Schuldverhältnisse, die aus den üblichen administrativen und eigengeschäftlichen Tätigkeiten einer Kommune resultieren, z.B. Mietkosten und Nebenkosten, Pachtkosten sowie Verbrauchskostenerstattungen.

Die Bilanzposition „Forderungen aus Lieferungen und Leistungen“ enthält, abzüglich der Wertberichtigungen, Forderungen mit einer Restlaufzeit von bis zu einem Jahr in Höhe von 264.442,02 EUR, Forderungen mit einer Laufzeit von mehr als einem bis zu fünf Jahre in Höhe von 135.863,50 EUR und Forderungen mit einer Laufzeit von mehr als fünf Jahren in Höhe von 28.181,71 EUR.

2.3.4	Forderungen gegenüber verbundenen Unternehmen und Unternehmen, mit denen ein Beteiligungsverhältnis besteht und dem Sondervermögen	31.12.2021	EUR	%
			0,00	0,0
			0,00	0,0

In dieser Kontengruppe dürfen nur konzernrelevante Geschäftsvorfälle erfasst werden. Unter Forderungen gegen verbundene Unternehmen und solchen Unternehmen, mit denen ein Beteiligungsverhältnis besteht, sind sämtliche Forderungen auszuweisen, die nicht als längerfristige „Ausleihungen“ an solchen Unternehmen dem Finanzanlagevermögen (Kontengruppe 12) zuzuordnen sind (vgl. VV Nr. 32 zu § 49 GemHVO).

Im Berichtsjahr bilanziert die Stadt keine solcher Forderungen.

2.3.5	Sonstige Vermögensgegenstände	31.12.2021	EUR	%
			479.012,02	0,3
			255.542,89	0,1

Zur Gruppe der sonstigen Vermögensgegenstände zählen alle Vermögensgegenstände, die nicht unter die bereits genannten Kontengruppen dieser Kontenklasse fallen. Dies betrifft unter anderem durchlaufende Vorgänge und Umsatzsteuerforderungen zusammen.

Die Bilanzposition erfasst Forderungen in Höhe von 479.012,02 EUR (Bilanz Vorjahr: 255.542,89 EUR). Die Restlaufzeit der hier erfassten Forderungen beläuft sich auf bis zu einem Jahr.

2.4	Flüssige Mittel	31.12.2021	EUR	%
			29.990.664,64	15,9
			33.789.202,46	18,0

Flüssige Mittel sind Zahlungsmittel, die als Bar- oder Buchgeld kurzfristig zur Disposition stehen. Zu den flüssigen Mitteln gehören Schecks, der Kassenbestand sowie Guthaben auf Bankkonten. Negative Bankbestände werden aufgrund der Verpflichtung zur Rückzahlung unter der Position Verbindlichkeiten aus Liquiditätskrediten ausgewiesen. Die Bewegung der flüssigen Mittel ist der Finanzrechnung zu entnehmen.

Im aktuellen Berichtsjahr bilanziert die Stadt Groß-Umstadt flüssige Mittel in Höhe von 29.990.664,64 EUR. Im Vergleich zum Vorjahr verbucht die Stadt ein Minus in Höhe von 3.798.537,82 EUR.

3	Rechnungsabgrenzungsposten		EUR	%
		31.12.2021	1.003.043,72	0,5
			665.038,51	0,4

Aktive Rechnungsabgrenzungsposten sind Auszahlungen, die vor dem Bilanzstichtag geleistet wurden, aber erst in einer späteren Periode zu Aufwendungen führen. Die ertragswirksame Auflösung der Ansparraten beginnt ab dem Jahr der Darlehensaufnahme. Die Stadt Groß-Umstadt hat im Jahresabschluss 2021 Rechnungsabgrenzungsposten in Höhe von 1.003.043,72 EUR (Bilanz Vorjahr: 665.038,51 EUR) bilanziert.

4	Nicht durch Eigenkapital gedeckter Fehlbetrag		EUR	%
		31.12.2021	0,00	0,0
			0,00	0,0

Unter der Position wird der Fehlbetrag bilanziert, der nicht durch das Eigenkapital gedeckt werden kann. Zum 31.12.2021 bilanziert die Stadt Groß-Umstadt keinen Fehlbetrag auf den Aktiva.

Passiva

Die Passiva gibt Auskunft darüber, in welchem Verhältnis das Vermögen eines Unternehmens durch Kapitalgeber finanziert ist. Sie zeigt somit die Kapitalherkunft und ist vergangenheitsorientiert. Die Passivseite gliedert sich in die Positionen Eigenkapital, Sonderposten, Rückstellungen, Verbindlichkeiten sowie passive Rechnungsabgrenzung. Der prozentuale Anteil gibt das Verhältnis von der Bilanzposition zu der Bilanzsumme wieder.

Dominiert wird die Passiva vom Eigenkapital in Höhe von 93.866.726,47 EUR (Vorjahr: 93.622.294,68 EUR). Das Eigenkapital ist im Vorjahresvergleich gestiegen. Die Rückstellungen sind marginal gesunken, die Verbindlichkeiten signifikant gestiegen. Die Sonderposten und die passiven Rechnungsabgrenzungsposten sind ebenso gestiegen.

1	Eigenkapital		EUR	%
		31.12.2021	93.866.726,47	49,7
			93.622.294,68	49,8

Das Eigenkapital besteht aus der Differenz der Aktiva sowie den Sonderposten, Rückstellungen, Verbindlichkeiten und passiven Rechnungsabgrenzungsposten. Das Eigenkapital setzt sich zusammen aus der Nettoposition, den Rücklagen sowie der Ergebnisverwendung. Die Eigenkapitalquote I der Stadt Groß-Umstadt beträgt im aktuellen Berichtsjahr 49,7 % (Vorjahr: 49,8 %).

1.1	Nettoposition		EUR	%
		31.12.2021	89.368.452,18	47,4
			89.368.452,18	47,5

Die Nettoposition als Basiskapital der Stadt ist vergleichbar dem „Gezeichneten Kapital“ gem. § 266 Abs. 3 HGB und wird einmalig mit Erstellung der Eröffnungsbilanz ermittelt. Die Netto-Position stellt das Reinvermögen dar und ermittelt sich aus dem Differenzbetrag der Aktiva und sonstigen Passiva (passive Rechnungsabgrenzungsposten, Verbindlichkeiten, Rückstellungen, Sonderposten und Rücklagen) der Bilanz. Die Nettoposition kann frühestens nach fünf Jahren mit dem vorgetragenen Fehlbetrag verrechnet werden.

1.2	Rücklagen und Sonderrücklagen		EUR	%
		31.12.2021	4.498.274,29	2,4
			4.253.842,50	2,3

Rücklagen sind Überschüsse aus der wirtschaftlichen Tätigkeit, die teilweise für bestimmte zukünftige Zwecke vorgesehen sind. Darin enthalten sind erwartungsgemäß Rücklagen aus Überschüssen des ordentlichen bzw. außerordentlichen Ergebnisses. Seit dem Haushaltsjahr 2018 bilanziert die Stadt wieder Rücklagen aus Überschüssen des außerordentlichen Ergebnisses, per 31.12.2021 in Höhe von 380.437,33 EUR. Seit dem Berichtsjahr 2020 bilanziert die Stadt wieder Rücklagen aus Überschüssen des ordentlichen Ergebnisses in Höhe von 4.117.836,96 EUR.

1.2.1	Rücklagen aus Überschüssen des ordentlichen Ergebnisses		EUR	%
		31.12.2021	4.117.836,96	2,2
			3.959.201,40	2,1

Rücklagen aus Überschüssen des ordentlichen Ergebnisses sind Überschüsse, die für zukünftige Zwecke vorgesehen sind. Das Haushaltsjahr wurde mit einem ordentlichen Ergebnis in Höhe von 158.635,56 EUR abgeschlossen, der Überschuss wurde den Rücklagen aus Überschüssen des ordentlichen Ergebnisses komplett zugeführt.

1.2.2	Rücklagen aus Überschüssen des außerordentlichen Ergebnisses		EUR	%
		31.12.2021	380.437,33	0,2
			294.641,10	0,2

In dieser Rücklage enthalten sind Überschüsse, die teilweise für bestimmte zukünftige Zwecke vorgesehen sind. Im Berichtsjahr hat die die Stadt Groß-Umstadt einen außerordentlichen Jahresüberschuss in Höhe von 85.796,23 EUR erwirtschaftet. Dieser hat die Rücklagen aus Überschüssen des außerordentlichen Ergebnisses auf einen Wert von 380.437,33 EUR erhöht.

1.2.3	Sonderrücklagen		EUR	%
		31.12.2021	0,00	0,0
			0,00	0,0

Die Position der Sonderrücklagen erfasst Rücklagen die im Rahmen der Gebührenbemessung kostenrechner der Einrichtungen entstehen. Auf Grund der Änderung der Vorschriften in der GemHVO wird die Gebührenbemessung seit dem Haushaltsjahr 2012 unter der Position „2.2 Sonderposten für Gebührenausgleichsrücklage“ bilanziert.

1.2.4	Stiftungskapital		EUR	%
		31.12.2021	0,00	0,0
			0,00	0,0

Die Stadt Groß-Umstadt bilanziert im Haushaltsjahr 2021 kein Stiftungskapital aus rechtlich unselbstständigen Stiftungen, welches im Eigenkapital der Stadt zu erfassen ist.

1.3	Ergebnisverwendung		EUR	%
		31.12.2021	0,00	0,0
			0,00	0,0

Diese Bilanzposition bilanziert die Verlustvorträge aus den ordentlichen bzw. außerordentlichen Ergebnissen der Vorjahre, die ordentlichen und außerordentlichen Ergebnisse des Haushaltsjahres 2021 sowie den Verrechnungsposten des Eigenkapitals. Im Berichtsjahr wurden diese gegen die Netto-Position ausgeglichen.

1.3.1.1	Ordentliche Ergebnisse aus Vorjahren		EUR	%
		31.12.2021	0,00	0,0
			0,00	0,0

Die Stadt Groß-Umstadt bilanziert zum Bilanzstichtag keine ordentlichen Ergebnisse aus Vorjahren.

1.3.1.2	Außerordentliche Ergebnisse aus Vorjahren		EUR	%
		31.12.2021	0,00	0,0
			0,00	0,0

Die Stadt Groß-Umstadt bilanziert weiterhin keine außerordentlichen Ergebnisse aus Vorjahren.

1.3.2	Jahresüberschuss / Jahresfehlbetrag		EUR	%
		31.12.2021	244.431,79	0,1
			1.743.994,74	0,9

Die Position Jahresüberschuss / Jahresfehlbetrag bilanziert die erwirtschafteten Jahresüberschüsse bzw. Jahresfehlbeträge des aktuellen Haushaltsjahres. Die Zuführung in die ordentlichen bzw. außerordentlichen Rücklagen sowie die Zuführung in die ordentlichen bzw. außerordentlichen Verlustvorträge erfolgt direkt im Haushaltsjahr. Das ordentliche und außerordentliche Ergebnis kann der Ergebnisrechnung (siehe Ergebnisrechnung) entnommen werden.

1.3.2.1	Ordentlicher Jahresüberschuss / Jahresfehlbetrag	EUR	%
	31.12.2021	158.635,56	0,1
		1.717.406,62	0,9

Im Haushaltsjahr 2021 hat die Stadt Groß-Umstadt einen ordentlichen Jahresüberschuss in Höhe von 158.635,56 EUR (Bilanz Vorjahr: 1.717.406,62 EUR) erwirtschaftet (siehe Ergebnisrechnung: Seite 7).

1.3.2.2	Außerordentlicher Jahresüberschuss / Jahresfehlbetrag	EUR	%
	31.12.2021	85.796,23	< 0,1
		26.588,12	< 0,1

Im Haushaltsjahr 2021 hat die Stadt Groß-Umstadt einen außerordentlichen Jahresüberschuss in Höhe von 85.796,23 EUR (Bilanz Vorjahr: 26.588,12 EUR) erwirtschaftet (siehe Ergebnisrechnung: Seite 7).

1.3.3	Verrechnungsposten Eigenkapital	EUR	%
	31.12.2021	-244.431,79	-0,1
		-1.743.994,74	-0,9

Die Position „Verrechnungsposten Eigenkapital“ dient als Ausgleichsposition für ein eventuell negatives Eigenkapital der Stadt sowie als Ausgleichsposten zur Darstellung des ordentlichen bzw. außerordentlichen Ergebnisses. Im Haushaltsjahr 2021 bilanziert die Stadt Groß-Umstadt kein negatives Eigenkapital. Der Buchwert des Verrechnungspostens Eigenkapital dient somit vollständig als Ausgleichsposten des ordentlichen- und außerordentlichen Jahresüberschusses.

2	Sonderposten		EUR	%
		31.12.2021	31.495.232,75	16,7
			28.496.705,98	15,1

Sonderposten sind zahlungswirksame Einnahmen aufgrund von Investitionszuweisungen,-zuschüssen sowie -beiträgen. Sonderposten werden ertragswirksam (zahlungsunwirksam) und deckungsgleich (periodengleich) über die Nutzungsdauer der korrespondierenden Vermögensgegenstände aufgelöst. Konsumtive Zuweisungen und Zuschüsse werden nicht passiviert, sondern erfolgswirksam verbucht.

Dominiert werden die Sonderposten von den Investitionszuweisungen in Höhe von 23.347.452,11 EUR (Bilanz Vorjahr: 20.725.193,85 EUR). Im Vergleich zum Vorjahr sind die Sonderposten aus Investitionszuweisungen gestiegen. Die Sonderposten für Gebührenausschüttung stiegen auf Grundlage der Gebührenermittlung im Wasser- und Abwasserbereich. Bei den Sonderposten für Umlagen nach § 50 Abs. 3 FAG ist der Buchwert leicht gesunken.

2.1	Sonderposten für erhaltene Investitionszuweisungen, -zuschüsse und -beiträge		EUR	%
		31.12.2021	23.347.452,11	12,4
			20.725.193,85	11,0

Unter der Position werden Investitionszuweisungen und -zuschüsse von Bund, Land und Kreis sowie sonstigen öffentlichen Bereichen bilanziert. Die Zuweisungen werden einzeln analog der Nutzungsdauer der korrespondierenden Vermögensgegenstände ertragswirksam aufgelöst. Investitionspauschalen werden ohne besondere Zweckbindung über 10 Jahre ertragswirksam aufgelöst.

2.1.1	Zuweisungen vom öffentlichen Bereich		EUR	%
		31.12.2021	17.613.565,96	9,3
			15.467.794,20	8,2

Unter der Bilanzposition werden Zuweisungen vom öffentlichen Bereich bilanziert. Die Behandlung der ertragswirksamen Auflösung erfolgt analog der Nutzungsdauer der korrespondierenden Vermögensgegenstände.

Im Haushaltsjahr 2021 gab es Zugänge in Höhe von 2.833.903,59 EUR, Abgänge in Höhe von 84.363,16 EUR, Umbuchungen in Höhe von 142.197,02 EUR sowie Auflösungen in Höhe von 830.326,85 EUR.

2.1.2	Zuweisungen vom nicht-öffentlichen Bereich		EUR	%
		31.12.2021	165.530,40	0,1
			174.141,20	0,1

Unter der Bilanzposition werden Zuweisungen vom nicht-öffentlichen Bereich bilanziert. Die Zuweisungen vom nicht öffentlichen Bereich betreffen primär Geldleistungen von privaten Unternehmen. Die Behandlung der ertragswirksamen Auflösung erfolgt analog der Nutzungsdauer der korrespondierenden Vermögensgegenstände.

Im Haushaltsjahr 2021 haben in der Bilanzposition „Zuweisungen vom nicht-öffentlichen Bereich“ Zugänge in Höhe von 6.351,71 EUR sowie planmäßige Auflösungen in Höhe von 14.962,51 EUR stattgefunden.

2.1.3	Investitionsbeiträge		EUR	%
		31.12.2021	5.568.355,75	3,0
			5.083.258,45	2,7

Sonderposten aus Investitionsbeiträgen betreffen die Beiträge für Straßen in der Stadt Groß-Umstadt. Die Behandlung der ertragswirksamen Auflösung erfolgt analog der Nutzungsdauer der korrespondierenden Vermögensgegenstände.

Im Haushaltsjahr 2021 haben insgesamt Zugänge in Höhe von 984.432,51 EUR stattgefunden. Auflösungen gab es in Höhe von 499.335,21 EUR.

2.2	Sonderposten für Gebührenausschleistrücklagen		EUR	%
		31.12.2021	7.601.143,34	4,0
			7.410.940,83	3,9

Im Berichtsjahr wurden die Jahre 2016 – 2020 final nachkalkuliert. Hieraus resultiert eine Korrektur der Rücklage von 1.291.694,52 EUR weniger als bisher angesetzt. Im Berichtsjahr fanden außerdem Zugänge in Höhe von 1.481.897,03 EUR auf Grundlage der Gebührennachkalkulationen für die Jahre 2021 – 2024 im Bereich Wasser und Abwasser statt.

2.3	Sonderposten für Umlagen nach § 50 Abs. 3 FAG		EUR	%
		31.12.2021	546.637,30	0,3
			360.571,30	0,2

Die Stadt Groß-Umstadt bilanziert im Haushaltsjahr 2021 Sonderposten für Umlagen nach § 50 Abs. 3 des Finanzausgleichsgesetzes. Im Berichtsjahr gab es Zugänge in Höhe von 362.116,66 EUR, Umbuchungen in Höhe von -142.197,02 EUR sowie Auflösungen in Höhe von 33.187,64 EUR.

2.4	Sonstige Sonderposten		EUR	%
		31.12.2021	0,00	0,0
			0,00	0,0

In der Gruppe der sonstigen Sonderposten werden alle Sonderposten bilanziert, die nicht unter die bereits genannten Kontengruppen dieser Kontenklasse fallen. Im Haushaltsjahr 2021 konnten keine solchen Sonderposten identifiziert werden.

3	Rückstellungen		EUR	%
		31.12.2021	8.127.601,29	4,1
			8.266.257,84	4,4

Für Aufwendungen, die im Geschäftsjahr wirtschaftlich entstanden sind, deren Eintritt und Auszahlungshöhe in Folgeperioden ungewiss ist und bei denen eine Inanspruchnahme wahrscheinlich ist, sind Rückstellungen aufgrund von ungewissen Verbindlichkeiten und Aufwendungen zu bilden. Es handelt sich somit um zahlungsunwirksame Aufwendungen, die am Abschlussstichtag gebildet werden. Für Pensions- und Beihilfeverpflichtungen und Verpflichtungen aus Altersteilzeit sowie für die Sanierung von Altlasten waren Rückstellungen zu bilden (**vgl. Anlage 2**).

Dominiert werden die Rückstellungen von den Rückstellungen für Pensionen und ähnliche Verpflichtungen in Höhe von 7.752.667,00 EUR (Bilanz Vorjahr: 7.639.324,00 EUR). Im Vergleich zum Vorjahr sind die Rückstellungen für Pensionen und Beihilfen gestiegen. Die sonstigen Rückstellungen sind gegenüber dem Vorjahr gesunken. Analog des letzten Jahresabschlusses bilanziert die Stadt Groß-Umstadt keine Rückstellungen für den Finanzausgleich und Steuerschuldverhältnisse sowie für die Sanierung von Altlasten.

3.1	Rückstellungen für Pensionen und ähnliche Verpflichtungen		EUR	%
		31.12.2021	7.752.667,00	4,1
			7.639.324,00	4,1

Verpflichtungen für Pensionen und Beihilfen

Als Rückstellung für Pensionen sind die Verpflichtungen der Stadt Groß-Umstadt für Versorgungsansprüche der Beamten/innen, der Versorgungsempfänger/innen und deren Hinterbliebene zu bilanzieren. Rückstellungen für Pensionsverpflichtungen sind zum Bilanzstichtag in Höhe von 6.432.324,00 EUR bilanziert worden. Im Haushaltsjahr sind 81.340,00 EUR in Anspruch genommen und 181.520,00 EUR zugeführt worden. Auflösungen gab es keine.

Die Rückstellungen für Beihilfeverpflichtungen sind zum Bilanzstichtag in Höhe von 1.320.343,00 EUR bilanziert worden. Im Haushaltsjahr 2021 sind 24.245,00 EUR in Anspruch genommen und 37.408,00 EUR zugeführt worden. Auflösungen erfolgten keine.

Verpflichtung für Altersteilzeit und ähnliche Maßnahmen gemäß § 39 Abs. 1 Nr. 3 GemHVO

Rückstellungen für Altersteilzeit (ATZ) sind pflichtgemäß zu bilden. Zum Bilanzstichtag besteht eine laufende Vertragsverpflichtung aufgrund der Altersteilzeitvereinbarung (vgl. Anlage 2). Grundlage für die Auswertung der Altersteilzeit sind die am Bilanzstichtag verbleibenden Gesamtkosten, wobei die Gesamtkosten sich aus Bruttogehältern, Aufstockungsbeträgen einschließlich der Arbeitgeberanteile und etwaiger Abfindungen zusammensetzen. Rückstellungen für Altersteilzeitverpflichtungen sind zum Bilanzstichtag keine bilanziert worden.

3.2	Rückstellungen für Finanzausgleich und Steuerschuldverhältnisse	31.12.2021	EUR 0,00	% 0,0
			0,00	0,0

Für ungewisse Verbindlichkeiten im Rahmen des Finanzausgleichs sind Rückstellungen zu bilden, wenn hohe Steuererträge des laufenden Jahres aufgrund der Systematik des Finanzausgleichs in späteren Jahren zu höheren Umlagezahlungen führen (VV Nr. 9 zu § 39 GemHVO). Eine FAG-Rückstellung resultiert vorwiegend aus Kreis- und Schulumlagen sowie Verbandsumlagen. Die Stadt Groß-Umstadt bilanziert zum 31.12.2021 keine Rückstellungen für den Finanzausgleich sowie für Steuerschuldverhältnisse.

3.3	Rückstellungen für die Rekultivierung und Nachsorge von Abfalldeponien	31.12.2021	EUR 0,00	% 0,0
			0,00	0,0

In dieser Position werden Rückstellungen für die Rekultivierung und die Nachsorge von Abfalldeponien bilanziert. Im Haushaltsjahr 2021 hat die Stadt Groß-Umstadt keine Rückstellungen für die Rekultivierung und Nachsorge von Abfalldeponien.

3.4	Rückstellungen für Sanierungen von Altlasten	31.12.2021	EUR 0,00	% 0,0
			0,00	0,0

In dieser Position werden Rückstellungen für die Sanierung von Altlasten bilanziert. Im Haushaltsjahr 2021 bilanziert die die Stadt Groß-Umstadt keine Rückstellungen für die Sanierung von Altlasten.

3.5	Sonstige Rückstellungen		EUR	%
		31.12.2021	374.934,29	0,2
			626.933,84	0,3

Gemäß § 39 Abs. 2 GemHVO dürfen freiwillige Rückstellungen aus ungewissen Verbindlichkeiten gebildet werden. Im Haushaltsjahr 2021 wurden von den Instandhaltungsrückstellungen des Vorjahres in Höhe von 283.012,49 EUR insgesamt 265.333,94 EUR für Instandhaltungen verwendet. Der verbleibende Betrag von 17.678,55 EUR wurde aufgelöst. Neu gebildet wurden Rückstellungen für unterlassene Instandhaltungen in Höhe von 95.000,00 EUR.

Die restliche Bilanzposition setzt sich per 31.12.2021 aus sonstigen freiwilligen Rückstellungen in Höhe von 200.656,88 EUR zusammen.

4	Verbindlichkeiten		EUR	%
		31.12.2021	50.966.858,80	27,0
			53.706.103,03	28,5

Verbindlichkeiten sind Verpflichtungen gegenüber Dritten, die dem Grunde und der Höhe nach sicher sind. Die verschiedenen Bilanzpositionen der Verbindlichkeiten ergeben sich aus der Gliederung nach unterschiedlichen Gläubigergruppen bzw. deren sachlicher Zuordenbarkeit. Der gemeindliche Schuldenstand wurde zum Stichtag auf Basis der nominellen Rückzahlungsbeträge erfasst und bewertet (**vgl. Anlage 1**). Maßgebend war die Restlaufzeit der Einzelschuld. Eine Aufteilung der Einzelschuld nach Fälligkeit wurde analog der Vorjahre nicht vorgenommen.

Dominiert werden die Verbindlichkeiten von den Verbindlichkeiten aus Kreditaufnahmen für Investitionen in Höhe von 49.080.683,88 EUR (Bilanz Vorjahr: 52.345.548,78 EUR). Im Vergleich zum Vorjahr sind die Verbindlichkeiten aus Kreditaufnahme für Investitionen gesunken. Gestiegen sind hingegen die Verbindlichkeiten aus Lieferung und Leistung sowie die Verbindlichkeiten aus Steuern und die Verbindlichkeiten aus Zuweisungen, Transferleistungen, Investitionsbeiträgen. Die Restlaufzeiten der Verbindlichkeiten sind in der Anlage 1 dargestellt.

4.1	Verbindlichkeiten aus Anleihen		EUR	%
		31.12.2021	0,00	0,0
			0,00	0,0

Unter der Position werden die Verbindlichkeiten aus Anleihen bilanziert. Im Haushaltsjahr 2021 hat die Stadt Groß-Umstadt keine Verbindlichkeiten aus Anleihen ausgewiesen.

4.2	Verbindlichkeiten aus Kreditaufnahmen für Investitionen und Investitionsfördermaßnahmen	EUR	%
	31.12.2021	49.080.683,88	26,0
		52.345.548,78	27,8

Unter der Position werden die Verbindlichkeiten aus Kreditaufnahmen für Investitionen bilanziert. Diese Bilanzposition ergibt sich primär aus den Verbindlichkeiten gegenüber Kreditinstituten in Höhe von 44.749.925,55 EUR.

4.2.1	Verbindlichkeiten gegenüber Kreditinstituten	EUR	%
	31.12.2021	44.749.925,55	23,7
		47.429.450,44	25,2

Die Verbindlichkeiten gegenüber Kreditinstituten sind im Vorjahresvergleich gesunken.

Die in dieser Position enthaltenen Verbindlichkeiten haben eine Restlaufzeit von mehr als fünf Jahren in Höhe von 28.658.165,48 EUR, von mehr als einem bis zu fünf Jahren in Höhe von 13.594.768,16 EUR und bis zu einem Jahr in Höhe von 2.496.991,91 EUR.

4.2.2	Verbindlichkeiten gegenüber öffentlichen Kreditgebern	EUR	%
	31.12.2021	4.181.485,33	2,2
		4.750.428,41	2,5

Die Verbindlichkeiten gegenüber öffentlichen Kreditgebern sind im Vorjahresvergleich gesunken. Darin enthalten sind Verbindlichkeiten mit einer Restlaufzeit von bis zu einem Jahr in Höhe von 421.203,19 EUR, von mehr als einem bis zu fünf Jahren in Höhe von 2.461.654,50 EUR und mehr als fünf Jahren in Höhe von 1.298.627,64 EUR.

4.2.3	Sonstige Verbindlichkeiten aus Krediten	EUR	%
	31.12.2021	149.273,00	0,1
		165.669,93	0,1

Die sonstigen Verbindlichkeiten aus Krediten beinhalten im wesentlichen Zinsen für Investitionskredite und Kassenkredite. Die Restlaufzeiten dieser Forderungen betragen bis zu einem Jahr.

4.3	Verbindlichkeiten aus Kreditaufnahmen für die Liquiditätssicherung	31.12.2021	EUR 0,00	% 0,0
			0,00	0,0

Im Haushaltsjahr 2021 bilanziert die Stadt Groß-Umstadt keine Verbindlichkeiten aus Kreditaufnahmen für die Liquiditätssicherung.

4.4	Verbindlichkeiten aus kreditähnlichen Rechtsgeschäften	31.12.2021	EUR 0,00	% 0,0
			0,00	0,0

Hier zuzuordnen ist die Begründung einer Zahlungsverpflichtung, die wirtschaftlich einer Kreditverpflichtung gleichkommt (§ 114j Abs. 7 Satz 1 HGO). Kreditähnliche Rechtsgeschäfte können z.B. durch Leasingverträge, Schuldübernahmen, Leibrentenverträge oder öffentlich-private Partnerschaften (ÖPP) entstehen. Die Bilanzierung ist abhängig von der konkreten Vertragsausgestaltung. Die entsprechenden Leasingerlasse (z.B. des Bundesministeriums der Finanzen) und § 50 Abs. 2 Nr. 8 GemHVO und VV Nr. 5 zu § 50 GemHVO sind zu berücksichtigen.

Unter die kreditähnlichen Rechtsgeschäfte fallen insbesondere:

- Schuldübernahmen
- Leibrentenverträge
- Verträge über die Durchführung städtebaulicher Maßnahmen
- Gewährung von Schuldendiensthilfen an Dritte
- Leasingverträge
- Restkaufgelder im Zusammenhang mit Grundstücksgeschäften

Bei den kreditähnlichen Rechtsgeschäften handelt es sich ebenfalls um Finanzierungsinstrumente, die zu einem späteren Zeitpunkt Zahlungsverpflichtungen auslösen. Im Gegensatz zum Darlehen führen kreditähnliche Rechtsgeschäfte in der Regel nicht zu einem Zahlungseingang auf den gemeindlichen Konten. Im Haushaltsjahr 2021 hat die Stadt Groß-Umstadt keine Verbindlichkeiten aus kreditähnlichen Rechtsgeschäften.

4.5	Verbindlichkeiten aus Investitionszuweisungen, -beiträgen und Transferleistungen	31.12.2021	EUR 399.655,45	% 0,2
			55.631,77	< 0,1

Unter der Bilanzposition werden die Verbindlichkeiten aus Investitionszuweisungen, Transferleistungen und Investitionsbeiträgen bilanziert. Darin enthalten sind kurzfristige Verbindlichkeiten mit einer Restlaufzeit bis zu einem Jahr in Höhe von 399.655,45 EUR. Die Verbindlichkeiten sind im Vergleich zum Vorjahr signifikant gestiegen.

4.6	Verbindlichkeiten aus Lieferungen und Leistungen		EUR	%
		31.12.2021	856.454,05	0,5
			674.362,83	0,4

Als Verbindlichkeiten aus Lieferungen und Leistungen sind sämtliche Verpflichtungen auszuweisen, bei denen die Stadt Leistungsempfänger ist, wenn der Vertragspartner seinen Teil der Leistung bereits erbracht hat und die eigene Gegenleistung noch aussteht (Leistungsverzug / Erfüllungsrückstand).

Bei dieser Position handelt es sich um Verbindlichkeiten mit einer Restlaufzeit bis zu einem Jahr. Im Vergleich zum Vorjahr sind die Verbindlichkeiten gestiegen.

4.7	Verbindlichkeiten aus Steuern und steuerähnlichen Abgaben		EUR	%
		31.12.2021	26.008,13	<0,1
			0,00	0,0

Verbindlichkeiten aus Steuern sind Geldleistungen, die nicht eine Gegenleistung für eine besondere Leistung darstellen und von einem öffentlich-rechtlichen Gemeinwesen zur Erzielung von Einnahmen auferlegt werden, bei denen der Tatbestand zutrifft, an den das Gesetz die Leistungspflicht knüpft (vgl. § 3 Abgabenordnung). Steuerähnliche Abgaben sind Aufwendungen aus Abgaben, die rechtlich keinen Steuern zuzurechnen sind, jedoch wesentliche Merkmale einer Steuer aufweisen. Zum Stichtag haben die Verbindlichkeiten aus Steuern eine Restlaufzeit von unter einem Jahr.

4.8	Verbindlichkeiten gegenüber Unternehmen, Beteiligungen und Sondervermögen		EUR	%
		31.12.2021	0,00	0,0
			0,00	0,0

Die Verbindlichkeiten gegenüber verbundenen Unternehmen und Unternehmen, mit denen ein Beteiligungsverhältnis besteht sowie Sondervermögen betreffen im Wesentlichen die Verbindlichkeiten gegenüber dem Eigenbetrieb. Im aktuellen Berichtsjahr bestehen keine Verbindlichkeiten gegenüber Unternehmen, Beteiligungen und Sondervermögen.

4.9	Sonstige Verbindlichkeiten		EUR	%
		31.12.2021	604.057,29	0,3
			630.559,65	0,3

Unter dieser Position sind sämtliche Verbindlichkeiten zu bilanzieren, die nicht anderen Bilanzpositionen zugeordnet werden können. Die sonstigen Verbindlichkeiten beinhalten im Wesentlichen durchlaufende Posten.

Darin enthalten sind ausschließlich kurzfristige Verbindlichkeiten mit einer Restlaufzeit bis zu einem Jahr.

5	Rechnungsabgrenzungsposten		EUR	%
		31.12.2021	4.255.657,51	2,3
			4.036.818,88	2,1

Passive Rechnungsabgrenzungsposten sind Einzahlungen, die vor dem Bilanzstichtag geleistet werden, jedoch erst in späteren Perioden zu Erträgen führen. Zu den passiven Rechnungsabgrenzungsposten zählen im Wesentlichen die Entgelte für die Grabnutzungsrechte und Grabräumungsentgelte. Sie erstrecken sich über mehrere Haushaltsjahre. In den Folgejahren wird der Rechnungsabgrenzungsposten für die Grabnutzungsrechte ertragswirksam aufgelöst. Die Stadt Groß-Umstadt bilanziert im Haushaltsjahr 2021 passive Rechnungsabgrenzungsposten in Höhe von 4.255.657,51 EUR (Bilanz Vorjahr: 4.036.818,88 EUR).

D. Erläuterung der Ergebnisrechnung

Gemäß VV Nr. 1 zu § 50 GemHVO soll der Anhang unter anderem Angaben zur Ergebnisrechnung enthalten. Nachfolgend werden die wesentlichen Ergebnisse in komprimierter Form dargestellt und inhaltlich erläutert. Die Dokumentation der Plan-Ist-Werte kann dem Rechenschaftsbericht der Stadt Groß-Umstadt entnommen werden.

Im Haushaltsjahr 2021 hat die Stadt Groß-Umstadt ein Jahresergebnis in Höhe von 244.431,79 EUR erwirtschaftet. Das Jahresergebnis betrifft das ordentliche Ergebnis in Höhe von 158.635,56 EUR und das außerordentliche Ergebnis in Höhe von 85.796,23 EUR.

Ordentliche Erträge (Detailübersicht):

Bezeichnung (*)	Ergebnis Haushaltsjahr 31.12.2021 -EUR-	Ergebnis Vorjahr 31.12.2020 -EUR-
Privatrechtliche Leistungsentgelte	520.169,94	526.271,58
Öffentlich-rechtliche Leistungsentgelte	9.048.951,15	8.777.089,01
Kostenersatzleistungen und Kostenerstattungen	2.404.660,06	1.605.709,38
Aktivierete Eigenleistungen	470.551,62	356.939,72
Steuern und steuerähnliche Erträge	30.305.860,76	29.405.197,61
Erträge aus Transferleistungen	948.994,81	907.198,80
Zuweisungen, Zuschüsse und allgemeine Umlagen	10.028.880,96	11.219.797,13
Erträge aus der Auflösung von Sonderposten	1.378.480,21	1.258.664,28
Sonstige ordentliche Erträge	2.250.135,34	1.091.800,11
Summe der ordentlichen Erträge	57.356.684,85	55.148.667,62

(*) Bezeichnungen teilweise verkürzt

Die Haupteintragungsquellen für die Stadtverwaltung stellen die Steuern und steuerähnlichen Beträge (Saldo: 30.305.860,76 EUR) die Zuweisungen, Zuschüsse und allgemeine Umlagen (10.028.880,96 EUR) sowie die öffentlich-rechtlichen Leistungsentgelte (Saldo: 9.048.951,15 EUR) dar.

Die Stadt Groß-Umstadt hat bei den Erträgen aus privatrechtlichen Leistungsentgelten (Saldo: 520.169,94 EUR; Vorjahr: 526.271,58 EUR) im Vergleich zum Vorjahr marginale Einbußen hinnehmen müssen. Grund hierfür waren die Folgen der COVID-19 Pandemie.

Die Erträge aus öffentlich-rechtlichen Leistungsentgelten (Saldo: 9.048.951,15 EUR; Vorjahr: 8.777.089,01 EUR) sind im Vergleich zum Haushaltsjahr 2020 gestiegen. Grund hierfür waren deutlich höhere Einnahmen aus öffentlich-rechtlichen Benutzungsgebühren (Saldo: 1.181.617,30 EUR; Vorjahr: 687.925,25 EUR).

Die Erträge aus Kostenersatzleistungen (Saldo: 2.404.660,06 EUR; Vorjahr: 1.605.709,38 EUR) sind im Vergleich zum Vorjahr gestiegen. Dies ist primär auf höhere Kostenerstattungen vom Gemeinden (Saldo: 905.379,01 EUR, Vorjahr: 399.079,87 EUR) zurück zu führen.

Die aktivierten Eigenleistungen sind im Vergleich zum Vorjahr gestiegen (Saldo: 470.551,62 EUR, Vorjahr: 356.939,72 EUR).

Die Erträge aus Steuern und steuerähnliche Erträge (Saldo: 30.305.860,76 EUR; Vorjahr: 29.405.197,61 EUR) betreffen primär die Erträge aus dem Gemeindeanteil an der Einkommenssteuer (Saldo: 14.179.403,55 EUR; Vorjahr: 13.099.722,99 EUR). Diese sind auch maßgebend für den Anstieg der Erträge aus Steuern und steuerähnlichen Erträgen.

Die Transfererträge (Saldo: 948.994,81 EUR; Vorjahr: 907.198,80 EUR) sind im aktuellen Berichtsjahr gestiegen.

Die Erträge aus Zuweisungen und Zuschüssen (Saldo: 10.028.880,96 EUR; Vorjahr: 11.219.797,13 EUR) sind im Vergleich zum Vorjahr gesunken. Dies ist primär auf die sonstigen allgemeinen Finanzaufweisungen des Landes (Saldo: 27.250,00 EUR; Vorjahr: 1.158.035,00 EUR) sowie die Schlüsselzuweisungen (Saldo: 8.102.472,00 EUR; Saldo: 8.649.345,00 EUR) zurückzuführen.

Die Erträge aus der Auflösung der Sonderposten (Saldo: 1.378.480,21 EUR; Vorjahr: 1.258.664,28 EUR) sind im Vergleich zum Vorjahresabschluss gestiegen.

Die sonstigen ordentlichen Erträge (Saldo: 2.250.135,34 EUR; Vorjahr: 1.091.800,11 EUR) sind im Vergleich zum Haushaltsjahr 2020 deutlich gestiegen. Dies ist primär auf die höheren Auflösungen der Gebührenaufgleichsrücklage zurück zu führen.

Ordentliche Aufwendungen (Detailübersicht):

Bezeichnung (*)	Ergebnis Haushaltsjahr 31.12.2021 -EUR-	Ergebnis Vorjahr 31.12.2020 -EUR
Personalaufwendungen	14.295.662,35	13.727.891,99
Versorgungsaufwendungen	1.683.103,29	1.368.079,84
Aufwendungen für Sach- und Dienstleistungen	9.290.668,66	8.063.078,68
Abschreibungen	5.551.461,24	5.099.179,37
Aufwendungen für Zuweisungen und Zuschüsse	4.693.335,94	3.802.768,57
Steueraufwendungen einschließlich Umlagen	20.873.131,71	20.404.058,81
Transferaufwendungen	0,00	276,62
Sonstige ordentliche Aufwendungen	232.565,18	212.541,04
Summe der ordentlichen Aufwendungen	52.677.874,92	52.677.874,92

(*) Bezeichnungen teilweise verkürzt

Die ordentlichen Aufwendungen setzen sich hauptsächlich aus den Steueraufwendungen in Höhe von 20.873.131,71 EUR, den Personalaufwendungen in Höhe von 14.295.662,35 EUR zusammen sowie den Aufwendungen für Sachleistungen bzw. Dienstleistungen in Höhe von 9.290.668,66 EUR.

Die Personalaufwendungen (Saldo: 14.295.662,35 EUR; Vorjahr: 13.727.891,99 EUR) sind im Vergleich zum Vorjahr gestiegen. Der Anstieg ist primär auf höhere Gehälter der Tarifbeschäftigten zurückzuführen.

Die Versorgungsaufwendungen (Saldo: 1.683.103,29 EUR; Vorjahr: 1.368.079,84 EUR) fielen im aktuellen Berichtsjahr höher aus als im Vorjahr. Grund hierfür ist vor allem die geringere Inanspruchnahme von Beihilfeverpflichtungen.

Die Aufwendungen für Sachleistungen und Dienstleistungen (Saldo: 9.290.668,66 EUR) sind im Verhältnis zum Vorjahr (8.063.078,68 EUR) gestiegen. Grund für den höheren Wert sind vor allem die Einstellungen in den Sonderposten für Gebührenaussgleich in Höhe von 1.481.897,03 EUR (Vorjahr: 149.927,52 EUR).

Der Abschreibungsaufwand (Saldo: 5.551.461,24 EUR; Vorjahr: 5.099.179,37 EUR) fiel im Haushaltsjahr 2021 höher aus als im Vorjahr. Grund hierfür sind die in Berichtsjahr getätigten Investitionen. Außerdem beinhalten die Abschreibungen Einzel- und Pauschalwertberichtigungen in Höhe von 61.126,28 EUR.

Die Aufwendungen für Zuweisungen und Zuschüsse (Saldo: 4.693.335,94 EUR; Vorjahr: 3.802.768,57 EUR) sind im Vergleich zum Haushaltsjahr 2020 höher ausgefallen.

Die Steueraufwendungen (Saldo: 20.873.131,71 EUR; Vorjahr: 20.404.058,81 EUR) haben sich im Vergleich zum Vorjahr erhöht. Der größte Posten betrifft die Kreisumlage in Höhe von 12.543.372,00 EUR (Vorjahr: 12.688.149,00 EUR).

Die Transferaufwendungen (Saldo: 0,00 EUR; Vorjahr: 276,62 EUR) sind im Verhältnis zum Haushaltsjahr 2020 gesunken.

Im Bereich der sonstigen ordentlichen Aufwendungen (Saldo: 232.565,18 EUR; Vorjahr: 212.541,04 EUR) hat sich der Wert im Vergleich zum Vorjahr erhöht, was auf die höheren Aufwendungen der Körperschaftsteuer (Saldo: 200.114,51 EUR; Vorjahr: 179.480,82 EUR) zurückzuführen ist.

Im Haushaltsjahr 2021 hat die Stadt Groß-Umstadt ein Verwaltungsergebnis in Höhe von 736.756,48 EUR (Vorjahr: 2.470.792,70 EUR) erzielt.

Finanzergebnis (Detailübersicht):

Bezeichnung (*)	Ergebnis Haushaltsjahr 31.12.2021 -EUR-	Ergebnis Vorjahr 31.12.2020 -EUR-
Finanzerträge	272.580,72	103.891,37
Zinsen und andere Finanzaufwendungen (-)	850.701,64	857.277,45
Finanzergebnis	-578.120,92	-753.386,08

(*) Bezeichnungen teilweise verkürzt

Die Position Finanzerträge beinhaltet unter anderem Mahngebühren, Säumniszuschläge und Verzugszinsen von Steuernachforderungen und Steuererstattungen. Im Vergleich zum Vorjahr sind die Finanzerträge um deutlich gestiegen, was hauptsächlich auf die Erträge aus Beteiligungen von nicht verbundenen Unternehmen zurückzuführen ist (Saldo: 198.582,51 EUR; Vorjahr: 1.048,80 EUR).

Unter der Position Zinsen und andere Finanzaufwendungen werden hauptsächlich die Zinsaufwendungen der Stadt Groß-Umstadt bilanziert. Die Zinsen und ähnlichen Aufwendungen sind im Vergleich zum Vorjahr gesunken. Primär handelt es sich bei diesen Aufwendungen um Bankzinsen in Höhe von 800.960,64 EUR (Vorjahr: 758.565,20 EUR).

Im Haushaltsjahr 2021 hat die Stadt Groß-Umstadt ein Finanzergebnis in Höhe von - 578.120,92 EUR (Vorjahr: -753.386,08 EUR) und somit ein ordentliches Ergebnis in Höhe von 158.635,56 EUR (Vorjahr: 1.717.406,62 EUR) erzielt.

Außerordentliches Ergebnis (Detailübersicht):

Bezeichnung (*)	Ergebnis Haushaltsjahr 31.12.2021 -EUR-	Ergebnis Vorjahr 31.12.2020 -EUR-
Außerordentliche Erträge	315.810,86	29.098,05
Außerordentliche Aufwendungen	230.014,63	2.509,93
Außerordentliches Ergebnis	85.796,23	26.588,12

(*) Bezeichnungen teilweise verkürzt

Vorgänge, die nicht im Zusammenhang mit dem Betriebszweck stehen (*betriebsfremde Erträge bzw. Aufwendungen*), nur einmal (*außergewöhnliche Erträge bzw. Aufwendungen*) oder nur unregelmäßig (*periodenfremde Erträge bzw. Aufwendungen*) anfallen, werden als außerordentliche Aufwendungen bzw. Erträge bezeichnet. Die außerordentlichen Erträge und Aufwendungen werden nicht in die Kostenrechnung übernommen. Außerordentliche Erträge und Aufwendungen werden aufgrund ihres außergewöhnlichen Charakters somit folglich nicht geplant.

Die Position der außerordentlichen Erträge besteht vor allem aus sonstigen nicht investiven außerordentlichen Erträgen in Höhe von 279.959,33 EUR (Vorjahr: 20.067,84 EUR).

Die Position der außerordentlichen Aufwendungen erfasst primär sonstige außerordentliche Aufwendungen in Höhe von 229.274,47 EUR (Vorjahr: 2.509,93 EUR). Diese ist im Vergleich zum Vorjahr signifikant gestiegen.

In der Berichtsperiode ist ein außerordentliches Ergebnis in Höhe von 85.796,23 EUR (Vorjahr: 26.588,12 EUR) erwirtschaftet worden.

E. Erläuterung der Finanzrechnung

Gemäß VV Nr. 1 zu § 50 GemHVO soll im Anhang die Finanzrechnung erläutert werden. Nachfolgend werden die wesentlichen Ergebnisse in komprimierter Form dargestellt und inhaltlich erläutert. Die Dokumentation der Plan-Ist-Werte kann dem Rechenschaftsbericht der Stadt Groß-Umstadt entnommen werden.

Die Finanzrechnung gibt die reinen Informationen über alle Zahlungsströme sowie die Zahlungsmittelbestände der Stadt Groß-Umstadt wieder. Sie stellt dar, wie die finanziellen Mittel erwirtschaftet und welche zahlungswirksamen Investitionsmaßnahmen sowie Finanzierungsmaßnahmen vorgenommen wurden.

Die Finanzrechnung wird in vier Stufen differenziert:

- Finanzmittelfluss aus Verwaltungstätigkeit
- Finanzmittelfluss aus Investitionstätigkeit
- Finanzmittelfluss aus Finanzierungstätigkeit
- Finanzmittelfluss aus haushaltsunwirksamen Zahlungsvorgängen

Zusammen mit dem Finanzmittelbestand am Anfang der Periode werden die Finanzmittelflüsse zum Finanzmittelbestand am Ende der Periode summiert. Der Finanzmittelbestand beinhaltet alle für das Cash-Management relevanten Bilanzbestandteile.

Einzahlungen aus Verwaltungstätigkeit (Detailübersicht):

Bezeichnung (*)	Ergebnis Haushaltsjahr 31.12.2021 -EUR-	Ergebnis Vorjahr 31.12.2020 -EUR
Privatrechtliche Leistungsentgelte	512.848,08	544.495,66
Öffentlich-rechtliche Leistungsentgelte	9.343.058,84	8.966.311,05
Kostenersatzleistungen und Erstattungen	2.246.385,95	1.564.975,65
Steuern und steuerähnliche Erträge, einschließlich Erträge aus gesetzlichen Umlagen	30.367.831,43	30.027.344,33
Einzahlungen aus Transferleistungen	948.994,81	907.198,80
Zuweisungen und Zuschüsse für laufende Zwecke und allg. Umlagen	10.121.126,72	11.230.202,69
Zinsen und sonstige Finanzeinzahlungen	276.567,16	102.781,66
Sonstige ordentlichen und außerordentliche Einzahlungen (ohne Investitionstätigkeit)	1.309.124,56	892.173,21
Summe der Einzahlungen aus laufender Verwaltungstätigkeit	55.125.937,55	54.235.483,05

(*) Bezeichnungen teilweise verkürzt

Die wesentlichen Einzahlungsquellen der Stadt Groß-Umstadt resultieren aus Einzahlungen aus Steuern und steuerähnlichen Einzahlungen in Höhe von 30.367.831,43 EUR, aus öffentlich-rechtlichen Leistungsentgelten in Höhe von 9.343.058,84 EUR sowie aus Zuweisungen und Zuschüssen für laufende Zwecke und allgemeine Umlagen in Höhe von 10.121.126,72 EUR.

Die Einzahlungen aus den privatrechtlichen Leistungsentgelten (Saldo: 512.848,08 EUR; Vorjahr: 544.495,66 EUR) sind im Vorjahresvergleich gesunken. Dies resultiert primär aus geringeren Einzahlungen aus dem Verkauf von Vorräten (Saldo: 101.901,66 EUR; Vorjahr: 166.950,10 EUR).

Die Einzahlungen aus den öffentlich-rechtlichen Leistungsentgelten (Saldo: 9.343.058,84 EUR; Vorjahr: 8.966.311,05 EUR) sind im Verhältnis zum Vorjahr gestiegen. Grund hierfür sind vor allem die höheren Einzahlungen aus Benutzungsgebühren (Saldo: 8.020.896,70 EUR; Vorjahr: 7.630.561,36).

Im Bereich der Einzahlungen aus Kostenersatzleistungen und Kostenerstattungen (Saldo: 2.246.385,95 EUR; Vorjahr: 1.564.975,65 EUR) hat die Stadt Groß-Umstadt ein deutliches Plus im Vorjahresvergleich erzielt. Dies lag primär an höheren Einzahlungen aus Kostenerstattungen von Gemeinden 913.524,50 EUR (Vorjahr: 390.934,36 EUR).

Die Einzahlungen aus Steuern (Saldo: 30.367.831,43 EUR; Vorjahr: 30.027.344,33 EUR) sind im Vergleich zum Haushaltsjahr 2020 marginal höher ausgefallen. Besonders beim Gemeindeanteil an der Einkommensteuer (Saldo: 14.179.403,55 EUR; Vorjahr: 13.594.230,26 EUR) sind Mehreinzahlungen bilanziert worden.

Die Einzahlungen aus Transferleistungen (Saldo: 948.994,81 EUR; Vorjahr: 907.198,80 EUR) sind im Vergleich zum Vorjahr höher ausgefallen. Bei der Position handelt es sich ausschließlich um Einzahlungen nach dem Familienleistungsgesetz.

Bei den Einzahlungen aus Zuweisungen und Zuschüssen (Saldo: 10.121.126,72 EUR; Vorjahr: 11.230.202,69 EUR) ist die Veränderung primär auf Mindereinnahmen bei den sonstigen allgemeinen Zuweisungen vom Land (Saldo: 189.271,77 EUR; Vorjahr: 1.170.352,27 EUR) zurückzuführen.

Die Einzahlungen aus Zinsen und sonstigen Finanzeinzahlungen (Saldo: 276.567,16 EUR; Vorjahr: 102.781,66 EUR) sind in der Gegenüberstellung zum Haushaltsjahr 2020 deutlich höher ausgefallen.

Im Bereich der sonstigen ordentlichen und außerordentlichen Einzahlungen (Saldo: 1.309.124,56 EUR; Vorjahr: 892.173,21 EUR) hat die Stadt Groß-Umstadt Mehreinnahmen gegenüber dem Haushaltsjahr 2020 erzielt.

Auszahlungen aus Verwaltungstätigkeit (Detailübersicht):

Bezeichnung (*)	Ergebnis Haushaltsjahr 31.12.2021 -EUR-	Ergebnis Vorjahr 31.12.2020 -EUR-
Personalauszahlungen	14.093.556,47	13.643.683,96
Versorgungsauszahlungen	1.501.803,36	1.477.998,50
Auszahlungen für Sach- und Dienstleistungen	7.914.478,61	7.866.723,16
Auszahlungen für Transferleistungen	0,00	276,62
Auszahlungen für Zuweisungen und Zuschüsse für laufende Zwecke	5.161.493,74	3.970.489,14
Auszahlungen für Steuern einschließlich der gesetzlichen Umlageverpflichtungen	20.848.465,51	20.407.387,28
Zinsen und ähnliche Auszahlungen	840.202,56	809.189,76
Sonstige ordentliche und außerordentliche Auszahlungen (ohne Investitionstätigkeit)	301.079,20	214.259,29
Summe der Auszahlungen aus laufender Verwaltungstätigkeit	50.661.079,45	48.390.007,71

(*) Bezeichnungen teilweise verkürzt

Die Auszahlungen resultieren im Wesentlichen aus den Auszahlungen für Steuern und gesetzliche Umlageverpflichtungen in Höhe von 20.848.465,51 EUR, den Personalauszahlungen in Höhe von 14.093.556,47 EUR und den Auszahlungen für Sach- und Dienstleistungen in Höhe von 7.914.478,61 EUR. Die Auszahlungen aus der laufenden Verwaltungstätigkeit sind in Summe gegenüber dem Vorjahr marginal gestiegen.

Bei der Stadt Groß-Umstadt sind die Personalauszahlungen (Saldo: 14.093.556,47 EUR; Vorjahr: 13.643.683,96 EUR) im Vergleich zum Vorjahr gestiegen. Der höhere Wert ist unter anderem auf die Dienstaussahlungen für tariflich Beschäftigte (Saldo: 11.370.333,67 EUR; Vorjahr: 10.953.482,49 EUR) zurückzuführen.

Die Versorgungsauszahlungen (Saldo: 1.501.803,36 EUR; Vorjahr: 1.477.998,50 EUR) sind im Vorjahresvergleich leicht gestiegen.

Im Bereich der Auszahlungen der Sach- und Dienstleistungen (Saldo: 7.914.478,61 EUR; Vorjahr: 7.866.723,16 EUR) hat sich der Saldo nur leicht erhöht.

Bei den Transferauszahlungen (Saldo: 0,00 EUR; Vorjahr: 276,62 EUR) hat im Haushaltsjahr 2021 eine Minderung stattgefunden. Im aktuellen Berichtsjahr sind keine Auszahlungen für sonstige Erstattungen (Saldo: 0,00 EUR; Vorjahr: 276,62 EUR) mehr getätigt worden.

Die Auszahlungen für Zuweisungen und Zuschüsse (Saldo: 5.161.493,74 EUR; Vorjahr: 3.970.489,14 EUR) sind im Haushaltsjahr 2021 deutlich höher ausgefallen. Es sind Mehrauszahlungen in Höhe von 1.191.004,60 EUR getätigt worden.

Auch die Auszahlungen aus Steuern (Saldo: 20.848.465,51 EUR; Vorjahr: 20.407.387,28 EUR) sind im Vorjahresvergleich gestiegen. In Summe kam es zu Mehreinzahlungen in Höhe von 441.078,23 EUR.

Im Haushaltsjahr 2021 hat die Stadt Groß-Umstadt die Auszahlungen für Zinsen und ähnliche Auszahlungen (Saldo: 840.202,56 EUR; Vorjahr: 809.189,76 EUR) im Vergleich zum Vorjahr steigern können. Der Anstieg ist im Wesentlichen durch die höheren Zinsauszahlungen an Kreditinstitute in Höhe von 817.357,56 EUR (Vorjahr: 768.175,51 EUR) entstanden.

Die sonstigen ordentlichen sowie außerordentlichen Auszahlungen (Saldo: 301.079,20 EUR, Vorjahr: 214.259,29 EUR) sind ebenfalls gestiegen.

Im Haushaltsjahr 2021 hat die Stadt Groß-Umstadt einen Zahlungsmittelüberschuss aus laufender Verwaltungstätigkeit in Höhe von 4.464.858,10 EUR (Vorjahr: 5.845.475,34 EUR) erzielt.

Einzahlungen aus Investitionstätigkeit (Detailübersicht):

Bezeichnung (*)	Ergebnis Haushaltsjahr 31.12.2021 -EUR-	Ergebnis Vorjahr 31.12.2020 -EUR-
Einzahlungen aus Investitionszuweisungen und -zuschüssen und Investitionsbeiträgen	3.859.734,90	2.095.179,68
Einzahlungen aus Abgängen des Sachanlagevermögens	27.507,95	1.096.378,90
Einzahlungen aus Abgängen des Finanzanlagevermögens	298.383,92	536.433,92
Summe der Einzahlungen aus Investitionstätigkeit	4.185.626,77	3.727.992,50

(*) Bezeichnungen teilweise verkürzt

Einzahlungen aus Investitionstätigkeiten erfassen unter anderem Einzahlungen aus Investitionszuweisungen, Einzahlungen aus den Abgängen von Sachanlagevermögen oder Finanzanlagevermögen.

Die Einzahlungen aus Investitionszuweisungen und Investitionsbeiträgen (Saldo: 3.859.734,90 EUR; Vorjahr: 2.095.179,68 EUR) sind im Vergleich zum Haushaltsjahr 2020 deutlich gestiegen.

Im Bereich der Einzahlungen aus Abgängen des Sachanlagevermögens (Saldo: 27.507,95 EUR; Vorjahr: 1.096.378,90 EUR) fand gegenüber dem Vorjahr eine signifikante Reduzierung statt. Die geringeren Einzahlungen gegenüber dem Vorjahr sind primär auf die Einzahlungen aus der Veräußerung von Grundstücken und Gebäuden (Saldo: 2.000,00 EUR; Vorjahr: 1.093.178,90 EUR) zurückzuführen.

Die Einzahlungen aus den Abgängen des Finanzanlagevermögens (Saldo: 298.383,92 EUR; Vorjahr: 536.433,92 EUR) sind im Vorjahresvergleich ebenfalls gesunken. Der Rückgang der Position ist ausschließlich auf Mindereinzahlungen für Ausleihungen an verb. Unternehmen, Beteiligungen und Sondervermögen zurückzuführen (Saldo: 239.890,65 EUR; Vorjahr 477.940,65 EUR).

Auszahlungen aus Investitionstätigkeit (Detailübersicht):

Bezeichnung (*)	Ergebnis Haushaltsjahr 31.12.2021 -EUR-	Ergebnis Vorjahr 31.12.2020 -EUR-
Auszahlungen für den Erwerb von Grundstücken und Gebäuden	1.620.081,33	864.305,74
Auszahlungen für Baumaßnahmen	5.379.390,99	7.003.654,74
Auszahlungen für Investitionen in das sonstige Sachanlagevermögen	2.044.658,91	1.804.657,72
Auszahlungen für Investitionen in das Finanzanlagevermögen	0,00	2.562,50
Summe der Auszahlungen aus Investitionstätigkeit	9.044.131,23	9.675.180,70

(*) Bezeichnungen teilweise verkürzt

Auszahlungen aus Investitionstätigkeiten erfassen unter anderem die Ausgaben aus dem Erwerb von Grundstücken oder Gebäuden sowie die Auszahlungen für Baumaßnahmen oder die Auszahlungen für Investitionen in das Finanzanlagevermögen.

Auszahlungen für den Erwerb von Grundstücken wurden im Haushaltsjahr in Höhe von 1.620.081,33 EUR (Vorjahr: 864.305,74 EUR) getätigt.

Die Auszahlungen für Baumaßnahmen haben im Haushaltsjahr 2021 insgesamt 5.379.390,99 EUR betragen (Vorjahr: 7.003.654,74 EUR). Aufgrund der längeren Bauzeiträume unterliegen diese Auszahlungen grundsätzlich immer größeren Schwankungen.

Die Auszahlungen für Investitionen und sonstige Sachanlagen (Saldo: 2.044.658,91 EUR) sind im Verhältnis zum Haushaltsjahr 2020 (1.804.657,72 EUR) erneut gestiegen.

Auszahlungen für Investitionen in das Finanzanlagevermögen (Saldo: 0,00 EUR; Vorjahr: 2.562,50 EUR) lagen im Berichtsjahr keine vor.

Im Haushaltsjahr 2021 hat die Stadt Groß-Umstadt einen Zahlungsmittelbedarf aus Investitionstätigkeit in Höhe von 9.044.131,23 EUR (Vorjahr: 9.675.180,70 EUR) erzielt.

Bezeichnung (*)	Ergebnis Haushaltsjahr 31.12.2021 -EUR-	Ergebnis Vorjahr 31.12.2020 -EUR
Einzahlungen aus der Aufnahme von Krediten	405.265,09	18.555.940,22
Auszahlungen für die Tilgung von Krediten	3.662.293,45	2.419.698,91
Ergebnis aus Finanzierungstätigkeit	-3.257.028,36	16.136.241,31

(*) Bezeichnungen teilweise verkürzt

Im Haushaltsjahr 2021 hat die Stadt Groß-Umstadt einen Zahlungsmittelbedarf aus Finanzierungstätigkeit in Höhe von 3.257.028,36 EUR (Vorjahr: Zahlungsmittelüberschuss 16.136.241,31 EUR) erzielt. Die Einzahlungen aus der Aufnahme von Krediten (Saldo: 405.265,09 EUR; Vorjahr: 18.555.940,22 EUR) sind im Vorjahresvergleich deutlich geringer ausgefallen. Die Auszahlungen für die Tilgung von Krediten (Saldo: 3.662.293,45 EUR; Vorjahr: 2.419.698,91 EUR) sind im Verhältnis zum Vorjahr höher ausgefallen.

Bezeichnung (*)	Ergebnis Haushaltsjahr 31.12.2021 -EUR-	Ergebnis Vorjahr 31.12.2020 -EUR
Einzahlungen aus fremden Finanzmitteln	882.042,37	882.932,81
Auszahlungen aus fremden Finanzmitteln	1.029.905,47	814.686,56
Ergebnis aus haushaltsunwirksamen Vorgängen	-147.863,10	68.246,25

(*) Bezeichnungen teilweise verkürzt

Durchlaufende Posten/ durchlaufende Finanzmittel (§ 15 GemHVO) sind Beträge, die die Stadt im Namen und für Rechnung eines Dritten erhält und gleichzeitig die Verpflichtung besteht, diese vollständig an einen Dritten weiterzuleiten. Es fehlt also an einer unmittelbaren Rechtsbeziehung zwischen dem Empfänger und dem Geber der Beträge. Die Stadt ist lediglich Bindeglied und tritt als Mittelsperson zwischen dem Zahlungsempfänger und dem Zahlungsverpflichteten auf. Auf Grundlage der neuen Verwaltungsvorschriften werden hier die Aufnahmen und Rückzahlungen der Kassenkredite gebucht. Im Haushaltsjahr 2021 ist ein Zahlungsmittelüberschuss aus haushaltsunwirksamen Vorgängen in Höhe von -147.863,10 EUR (Vorjahr: 68.246,25 EUR) ermittelt worden.

F. Sonstige Angaben

Vertragsregister und ähnliche Angaben zu vertraglichen Verpflichtungen

Wesentliche Verträge über 10.000,00 EUR Jahresaufwand stellen sich wie folgt dar:

Bezeichnung	Jahresaufwand -EUR-
Wartung, Bereitstellung, Support von EDV-Programmen für das Einwohnermeldewesen, Standesamt, Ordnungsamt sowie Personalabrechnungssystem loga (Fa. ekom21)	202.019,42
Mieten für Kopierer (BFL Leasing für Canon Deutschland)	32.460,09
Miete Brandmeldeanlage und Schließanlage versch. Gebäude (Fa. Bosch)	23.159,25
Miete für die Räume Umstadtbüro und Zulassungsstelle	73.964,40
Newsystem kommunal, Wartung und Support EDV Finanzen (Echtbetriebe ab 2016)	107.054,40

Rechtsstellung und Wirkungskreis der Stadt Groß-Umstadt

Die Rechtsstellung der Stadt Groß-Umstadt ergibt sich aus der Hessischen Gemeindeordnung in der aktuellen Fassung der Bekanntmachung. Die Stadt Groß-Umstadt ist eine Gebietskörperschaft, das bedeutet eine juristische Person des öffentlichen Rechts. Die zuständige Aufsichtsbehörde ist die beim Landkreis Darmstadt/Dieburg. Die obere Aufsichtsbehörde ist das Regierungspräsidium des Regierungsbezirks Darmstadt. Die oberste Aufsichtsbehörde ist der Minister des Inneren und für Sport des Landes Hessen.

Übersicht über die Anzahl der Beamten und Arbeitnehmer, die während des Haushaltsjahres 2021 zur Stadt in einem Dienstverhältnis oder Arbeitsverhältnis standen:

Die geplanten sowie die tatsächlich besetzten Stellen zum 30.06.2021 (getrennt nach Beamten und Arbeitnehmer):

Bezeichnung	Beamte	Arbeitnehmer
Zahl der geplanten Stellen im Stellenplan	12,6	237,7
Zahl der tatsächlich besetzten Stellen	8,6	228

Steuerliche Verhältnisse

Die Stadt Groß-Umstadt ist im Sinne des Umsatzsteuergesetzes (UStG) steuerpflichtiger Unternehmer im Rahmen ihrer Betriebe gewerblicher Art, unabhängig ob diese Bereiche im Haushalt oder als Eigenbetrieb geführt werden.

Folgende Betriebe gewerblicher Art werden wie folgt zur Steuer veranlagt:

Nr.	Bezeichnung	Körperschaftsteuer	Gewerbsteuer	Umsatzsteuer
01	Freischwimmbad	nein	nein	ja
02	Hallen und Säle	nein	nein	ja
03	Märkte	nein	nein	ja
04	Gebäudemanagement im Rahmen der Halle	nein	nein	ja
05	Duales System Deutschland	nein	nein	ja
06	Forstwirtschaft, Wirtschaftswald	nein	nein	ja
07	Wasserversorgung	ja	nein	ja

Vollständige Anzahl der Mitglieder der Stadtverordnetenversammlung sowie des Magistrats:

Stadtverordnetenversammlung: 37 Mitglieder			
Nr.	Name, Vorname	Amt / Funktion	Änderungen
1.	Alfonso Muñoz, Dennis	Stadtverordneter	
2.	Babion, Anne	Stadtverordnete	
3.	Berthold, Helga	Stadtverordnete	
4.	Blümlein, Sven	Stellv. Stadtverordnetenvorsteher	
5.	Burghardt, Jutta	Stadtverordnete	
6.	Correia da Silva; Francisco José	Stadtverordneter	
7.	Donig, Marvin	Stadtverordneter	
8.	Döring, Ernst-Ludwig	Stadtverordneter	
9.	Dörr, Marion	Stadtverordnete	
10.	Eckert-Graulich; Pia	Stadtverordnete	
11.	Engels, Michael	Stadtverordneter	
12.	Glorius, Marina	Stadtverordnete	
13.	Gradl, Christian	Stadtverordneter	
14.	Handschuh, Heiko	Stadtverordneter	
15.	Hartleif, Siegfried	Stellv. Stadtverordnetenvorsteher	
16.	Helbig, Kornelia	Stadtverordnete	
	Horn, Mathias	Stadtverordneter	
17.	Jost, Stefan	Stadtverordneter	
18.	Jungermann, Saskia	Stadtverordnete	
19.	Kleine, Martin	Stadtverordneter	
20.	Knöll, Norbert	Stadtverordneter	
21.	Krause, Dana	Stadtverordnete	
22.	Kreh, Matthias	Stadtverordnetenvorsteher	
23.	Kreß, Alexander	Stadtverordneter	
24.	Mohr, Miriam	Stadtverordnete	
25.	Müller, Karlheinz	Stellv. Stadtverordnetenvorsteher	
26.	Münch, Hansgeorg	Stellv. Stadtverordnetenvorsteher	
27.	Ohl, Dr. Jochen	Stadtverordneter	
28.	Ohl, Dieter	Stadtverordneter	
29.	Pfau, Alexander	Stadtverordneter	
30.	Pfeffermann, Beate	Stadtverordnete	

31.	Pittner, Peggy	Stadtverordnete	
32.	Roth, Dr. Fritz	Stadtverordneter	
33.	Sauer, Dr. Margarete	Stellv. Stadtverordnetenvorsteherin	
34.	Scheuermann, Klaus	Stadtverordneter	
35.	Schröbel, Oliver	Stadtverordneter	
36.	Weber, Helga	Stadtverordnete	
37.	Zimmermann, Jens	Stadtverordneter	

Magistrat: 10 Mitglieder		
Nr.	Name, Vorname	Amt / Funktion
1	Joachim Ruppert	Bürgermeister
2	Diethard Kerkau	Erster Stadtrat
3	Karl-Heinz Jung	Stadtrat
4	Horst Engelhardt	Stadtrat
5	Richard Fikar	Stadtrat
6	Renate Filip	Stadträtin
7	Alois Macht	Stadtrat
8	Ursula Münch	Stadträtin
9	Reinhold Ritter	Stadtrat
10	Reiner Hofmann	Stadtrat

G. Anlagen

Anlage 1 – Verbindlichkeitsübersicht

Anlage 2 – Rückstellungsübersicht

Anlage 3 – Anlagenspiegel (Anlagenübersicht)

Anlage 4 – Forderungsübersicht

Anlage 5 – Eigenkapitalspiegel

Anlage 6 – Sonderpostenübersicht

Anlage 7 – Haushaltsabgabermächtigungen 2021 nach 2022

Anlage 8 – Teilergebnisrechnung / Teilfinanzrechnung

Stadt Groß-Umstadt, den 19.05.2025

Magistrat der Stadt Groß-Umstadt

René Kirch

Bürgermeister der Stadt Groß-Umstadt

(Siegel)

Verbindlichkeitspiegel

-EUR-

Ausweis	Bezeichnung	Stand zu Beginn des Haushaltsjahres	Verbindlichkeiten mit einer Restlaufzeit			Stand zum Ende des Haushaltsjahres
			bis zu 1 Jahr	von mehr als 1 Jahr bis zu fünf Jahren	von mehr als 5 Jahren	
VERB_4	Verbindlichkeiten	53.706.103,03 €	4.953.643,02 €	16.056.422,66 €	29.956.793,12 €	50.966.858,80 €
VERB_4.1	Verbindlichkeiten aus Anleihen	0,00 €	0,00 €	0,00 €	0,00 €	0,00 €
VERB_4.2	Verbindlichkeiten aus Kreditaufnahmen	52.345.548,78 €	3.067.468,10 €	16.056.422,66 €	29.956.793,12 €	49.080.683,88 €
VERB_4.2.1	Verbindlichkeiten gegenüber Kreditinstituten	47.429.450,44 €	2.496.991,91 €	13.594.768,16 €	28.658.165,48 €	44.749.925,55 €
VERB_4.2.2	Verbindlichkeiten gegenüber öffentlichen Kreditgebern	4.750.428,41 €	421.203,19 €	2.461.654,50 €	1.298.627,64 €	4.181.485,33 €
VERB_4.2.3	Verbindlichkeiten gegenüber sonstigen Kreditgebern	165.669,93 €	149.273,00 €	0,00 €	0,00 €	149.273,00 €
VERB_4.3	Verbindlichkeiten aus Kreditaufnahmen für die Liquiditätssicherung	0,00 €	0,00 €	0,00 €	0,00 €	0,00 €
VERB_4.4	Verbindlichkeiten aus kreditähnlichen Rechtsgeschäften	0,00 €	0,00 €	0,00 €	0,00 €	0,00 €
VERB_4.5	Verbindlichkeiten aus Zuweisungen, Zuschüssen, Transferleistungen und Investitionszuweisungen und -zuschüsse sowie Investitionsbeiträgen	55.631,77 €	399.655,45 €	0,00 €	0,00 €	399.655,45 €
VERB_4.6	Verbindlichkeiten aus Lieferungen und Leistungen	674.362,83 €	856.454,05 €	0,00 €	0,00 €	856.454,05 €
VERB_4.7	Verbindlichkeiten aus Steuern und steuerähnlichen Abgaben	0,00 €	26.008,13 €	0,00 €	0,00 €	26.008,13 €
VERB_4.8	Verbindlichkeiten gegenüber verbundenen Unternehmen, und Unternehmen, mit denen eine Beteiligung besteht, und Sondervermögen	0,00 €	0,00 €	0,00 €	0,00 €	0,00 €
VERB_4.9	Sonstige Verbindlichkeiten	630.559,65 €	604.057,29 €	0,00 €	0,00 €	604.057,29 €

Übersicht über den Stand der Rückstellungen (Rückstellungsspiegel)

-EUR-

Ausweis	Bezeichnung	Stand zu Beginn des Haushaltsjahres	Veränderung			Stand Ende des Haushaltsjahres
			Inanspruchnahme	Auflösung	Zuführung	
RSTG_3	Rückstellungen	8.266.257,84 €	362.652,51 €	-17.678,55 €	-483.630,51 €	8.127.601,29 €
RSTG_3.1	Rückstellungen für Pensionen und ähnliche Verpflichtungen	7.639.324,00 €	218.928,00 €	0,00 €	-105.585,00 €	7.752.667,00 €
RSTG_3.1.1	Pensionsverpflichtungen	6.332.144,00 €	181.520,00 €	0,00 €	-81.340,00 €	6.432.324,00 €
RSTG_3.1.1A	<i>davon durch Versorgungsrücklage finanziert</i>	<i>296.106,65 €</i>	<i>-18.819,85 €</i>	<i>0,00 €</i>	<i>0,00 €</i>	<i>314.926,50 €</i>
RSTG_3.1.2	Beihilfeverpflichtungen	1.307.180,00 €	37.408,00 €	0,00 €	-24.245,00 €	1.320.343,00 €
RSTG_3.1.3	Altersteilzeit und Lebensarbeitszeitkonten	0,00 €	0,00 €	0,00 €	0,00 €	0,00 €
RSTG_3.2	Rückstellungen für Umlageverpflichtungen nach dem Hessischen Finanzausgleichsgesetz und für Verpflichtungen im Rahmen von Steuerschuldverhältnissen	0,00 €	0,00 €	0,00 €	0,00 €	0,00 €
RSTG_3.3	Rückstellungen für die Rekultivierung und Nachsorge von Abfalldeponien	0,00 €	0,00 €	0,00 €	0,00 €	0,00 €
RSTG_3.4	Rückstellung für die Sanierung von Altlasten	0,00 €	0,00 €	0,00 €	0,00 €	0,00 €
RSTG_3.5	Sonstige Rückstellungen	626.933,84 €	143.724,51 €	-17.678,55 €	-378.045,51 €	374.934,29 €

**Übersicht
über den Stand des Anlagevermögens (Anlagenpiegel)
der Stadt Groß-Umstadt zum 31.12.2021**

-EUR-

Anlagevermögen		Anschaffungs- und Herstellungskosten				Kumulierte Abschreibungen						Buchwert	
		Gesamte AK/HK am Beginn des Hausjahres	Zugänge im Haushaltsjahr	Abgänge im Haushaltsjahr	Umbuchungen im Haushaltsjahr	Gesamte AK/HK am Ende des Haushaltsjahres	Kumulierte Abschreibungen am Beginn des Haushaltsjahres	Zuschreibungen im Haushaltsjahr	Abschreibungen im Haushaltsjahr	Umbuchungen im Haushaltsjahr	Kumulierte Abschreibungen am Ende des Haushaltsjahres	Buchwert des Haushaltsjahres	Buchwert des Vorjahres
1		2	3	4	5	6	7	8	9	10	11	12	13
AV_1	Anlagevermögen	289.034.767,50 €	9.609.958,11 €	-524.541,70 €	0,00 €	298.120.183,91 €	138.561.134,35 €	0,00 €	5.490.334,96 €	-224.653,78 €	143.826.815,53 €	154.293.368,38 €	150.473.633,15 €
AV_1.1	Immaterielles Vermögen	7.659.229,63 €	297.715,67 €	0,00 €	19.700,29 €	7.976.645,59 €	2.764.148,45 €	0,00 €	353.805,38 €	0,00 €	3.117.953,83 €	4.858.691,76 €	4.895.081,18 €
AV_1.1.1	Konzessionen, Lizenzen und ähnliche Rechte	1.736.496,21 €	106.665,30 €	0,00 €	19.700,29 €	1.862.861,80 €	1.134.255,18 €	0,00 €	193.347,01 €	0,00 €	1.327.602,19 €	535.259,61 €	602.241,03 €
AV_1.1.2	Geleistete Investitionszuweisungen und -zuschüsse	5.608.895,27 €	191.050,37 €	0,00 €	0,00 €	5.799.945,64 €	1.629.893,27 €	0,00 €	160.458,37 €	0,00 €	1.790.351,64 €	4.009.594,00 €	3.979.002,00 €
AV_1.1.3	Geleistete Anzahl. Auf imm. Vermögensgegenst.	313.838,15 €	0,00 €	0,00 €	0,00 €	313.838,15 €	0,00 €	0,00 €	0,00 €	0,00 €	0,00 €	313.838,15 €	313.838,15 €
AV_1.2	Sachanlagevermögen	268.513.506,13 €	9.293.422,59 €	-226.157,78 €	-19.700,29 €	277.561.070,65 €	135.796.985,90 €	0,00 €	5.136.529,58 €	-224.653,78 €	140.708.861,70 €	136.852.208,95 €	132.716.520,23 €
AV_1.2.1	Grundstücke, grundstücksgleiche Rechte	29.492.872,82 €	622.039,20 €	0,00 €	0,00 €	30.114.912,02 €	1.465,80 €	0,00 €	0,00 €	0,00 €	1.465,80 €	30.113.446,22 €	29.491.407,02 €
AV_1.2.2	Bauten einschließlich Bauten auf fremden Grundstücken	65.180.390,86 €	64.700,71 €	0,00 €	291.923,63 €	65.537.015,20 €	36.180.036,85 €	0,00 €	1.448.096,51 €	0,00 €	37.628.133,36 €	27.908.881,84 €	29.000.354,01 €
AV_1.2.3	Sachanlagen im Gemeingebrauch, Infrastrukturvermögen	140.999.810,38 €	956.979,41 €	0,00 €	-443.662,41 €	141.513.127,38 €	82.837.622,13 €	0,00 €	2.591.616,50 €	0,00 €	85.429.238,63 €	56.083.888,75 €	58.162.188,25 €
AV_1.2.4	Anlagen und Maschinen zur Leistungserstellung	9.037.740,72 €	43.789,73 €	0,00 €	25.508,13 €	9.107.038,58 €	7.995.234,29 €	0,00 €	186.719,16 €	0,00 €	8.181.953,45 €	925.085,13 €	1.042.506,43 €
AV_1.2.5	Andere Anlagen, Betriebs- und Geschäftsausstattung	14.147.974,83 €	1.701.405,39 €	-226.157,78 €	13.558,48 €	15.636.780,92 €	8.782.626,59 €	0,00 €	910.097,41 €	-224.653,78 €	9.468.070,22 €	6.168.710,70 €	5.365.348,24 €
AV_1.2.6	Geleistete Anzahlungen und Anlagen im Bau	9.654.716,52 €	5.904.508,15 €	0,00 €	92.971,88 €	15.652.196,55 €	0,24 €	0,00 €	0,00 €	0,00 €	0,24 €	15.652.196,31 €	9.654.716,28 €
AV_1.3	Finanzanlagevermögen	4.951.887,86 €	18.819,85 €	-298.383,92 €	0,00 €	4.672.323,79 €	0,00 €	0,00 €	0,00 €	0,00 €	0,00 €	4.672.323,79 €	4.951.887,86 €
AV_1.3.1	Anteile an verbundenen Unternehmen	0,00 €	0,00 €	0,00 €	0,00 €	0,00 €	0,00 €	0,00 €	0,00 €	0,00 €	0,00 €	0,00 €	0,00 €
AV_1.3.2	Ausleihungen an verbundene Unternehmen	0,00 €	0,00 €	0,00 €	0,00 €	0,00 €	0,00 €	0,00 €	0,00 €	0,00 €	0,00 €	0,00 €	0,00 €
AV_1.3.3	Beteiligungen	159.723,89 €	0,00 €	0,00 €	0,00 €	159.723,89 €	0,00 €	0,00 €	0,00 €	0,00 €	0,00 €	159.723,89 €	159.723,89 €
AV_1.3.4	Ausleihungen an Unternehmen, mit denen ein Beteiligungsverhältnis besteht	2.317.171,97 €	0,00 €	-239.890,65 €	0,00 €	2.077.281,32 €	0,00 €	0,00 €	0,00 €	0,00 €	0,00 €	2.077.281,32 €	2.317.171,97 €
AV_1.3.5	Wertpapiere des Anlagevermögens	296.106,65 €	18.819,85 €	0,00 €	0,00 €	314.926,50 €	0,00 €	0,00 €	0,00 €	0,00 €	0,00 €	314.926,50 €	296.106,65 €
AV_1.3.6	Sonstige Ausleihungen (sonstige Finanzanlagen)	2.178.885,35 €	0,00 €	-58.493,27 €	0,00 €	2.120.392,08 €	0,00 €	0,00 €	0,00 €	0,00 €	0,00 €	2.120.392,08 €	2.178.885,35 €
AV_1.4	Sparkassenrechtliche Sonderbeziehungen	7.910.143,88 €	0,00 €	0,00 €	0,00 €	7.910.143,88 €	0,00 €	0,00 €	0,00 €	0,00 €	0,00 €	7.910.143,88 €	7.910.143,88 €

Forderungsspiegel in -EUR-

Ausweis	Bezeichnung	Stand zu Beginn des Haushaltsjahres	Restlaufzeit der Forderungen			Stand zum Ende des Haushaltsjahres
			Forderungen mit einer Restlaufzeit bis zu 1 Jahr	Forderungen mit einer Restlaufzeit von mehr als 1 Jahr bis zu fünf Jahren	Forderungen mit einer Restlaufzeit von mehr als 5 Jahren	
FORD_2.3	Forderungen und sonstige Vermögensgegenstände	3.060.894,82 €	3.109.705,21 €	146.305,69 €	29.577,71 €	3.285.588,61 €
FORD_2.3.1	Forderungen aus Zuweisungen, Zuschüssen, Transferleistungen, Investitionszuweisungen und -zuschüssen und Investitionsbeiträgen	1.491.252,70 €	1.585.164,30 €	0,00 €	0,00 €	1.585.164,30 €
<i>FORD_2.3.1 A</i>	<i>davon wertberichtigt</i>	<i>-3.412,30 €</i>	<i>-4.166,70 €</i>	<i>0,00 €</i>	<i>0,00 €</i>	<i>-4.166,70 €</i>
FORD_2.3.2	Forderungen aus Steuern, steuerähnlichen Abgaben, Umlagen	821.653,45 €	781.686,87 €	9.842,19 €	1.396,00 €	792.925,06 €
<i>FORD_2.3.2 A</i>	<i>davon wertberichtigt</i>	<i>-170.705,92 €</i>	<i>-198.770,46 €</i>	<i>0,00 €</i>	<i>0,00 €</i>	<i>-198.770,46 €</i>
FORD_2.3.3	Forderungen aus Lieferungen und Leistungen	492.445,78 €	264.442,02 €	135.863,50 €	28.181,71 €	428.487,23 €
<i>FORD_2.3.3 A</i>	<i>davon wertberichtigt</i>	<i>-71.397,53 €</i>	<i>-89.507,15 €</i>	<i>0,00 €</i>	<i>0,00 €</i>	<i>-89.507,15 €</i>
FORD_2.3.4	Forderungen gegen verbundene Unternehmen und gegen Unternehmen, mit denen ein Beteiligungsverhältnis besteht, und Sondervermögen	0,00 €	0,00 €	0,00 €	0,00 €	0,00 €
FORD_2.3.5	Sonstige Vermögensgegenstände	255.542,89 €	478.412,02 €	600,00 €	0,00 €	479.012,02 €

Anlage 5

31.12.2021

Eigenkapitalspiegel in -EUR-

Ausweis	Bezeichnung	Stand zu Beginn des Haushaltsjahres	Veränderung	Stand zum Ende des Haushaltsjahres
EK_1	Eigenkapital	93.622.294,68 €	244.431,79 €	93.866.726,47 €
EK_1.1	Netto-Position	89.368.452,18 €	0,00 €	89.368.452,18 €
EK_1.2	Rücklagen, Sonderrücklagen, Stiftungskapital	4.253.842,50 €	244.431,79 €	4.498.274,29 €
EK_1.2.1	Rücklagen aus Überschüssen des ordentlichen Ergebnisses	3.959.201,40 €	158.635,56 €	4.117.836,96 €
EK_1.2.2	Rücklagen aus Überschüssen des außerordentlichen Ergebnisses	294.641,10 €	85.796,23 €	380.437,33 €
EK_1.2.3	Sonderrücklagen	0,00 €	0,00 €	0,00 €
EK_1.2.4	Stiftungskapital	0,00 €	0,00 €	0,00 €
EK_1.3	Ergebnisverwendung	0,00 €	0,00 €	0,00 €
EK_1.3.1	Ergebnisvortrag	0,00 €	0,00 €	0,00 €
EK_1.3.1.1	Ordentliche Ergebnisse aus Vorjahren	0,00 €	0,00 €	0,00 €
EK_1.3.1.2	Außerordentliche Ergebnisse aus Vorjahren	0,00 €	0,00 €	0,00 €
EK_1.3.2	Jahresüberschuss/Jahresfehlbetrag	1.743.994,74 €	-1.499.562,95 €	244.431,79 €
EK_1.3.2.1	Ordentlicher Jahresüberschuss/Jahresfehlbetrag	1.717.406,62 €	-1.558.771,06 €	158.635,56 €
EK_1.3.2.2	Außerordentlicher Jahresüberschuss/Jahresfehlbetrag	26.588,12 €	59.208,11 €	85.796,23 €
EK_1.3.3	Verrechnungsposten Eigenkapital	-1.743.994,74 €	1.499.562,95 €	-244.431,79 €

Jahresabschluss 2021

Gesamtergebnisrechnung

Stadt Groß-Umstadt

Nr.	Konten	Bezeichnung	Ergebnis des Vorjahres 2020	Fortgeschriebener Ansatz des HHJ 2021	Ergebnis des HHJ 2021	Vergl. fortgeschr. Ansatz ./Ergebnis HHJ 2021
01	50	Privatrechtliche Leistungsentgelte	-526.271,58	-724.294,00	-520.169,94	-204.124,06
02	51	Öffentlich-rechtliche Leistungsentgelte	-8.777.089,01	-8.368.760,00	-9.048.951,15	680.191,15
03	548-549	Kostenersatzleistungen und -erstattungen	-1.605.709,38	-2.136.446,00	-2.404.660,06	268.214,06
04	52	Bestandsveränderungen und aktivierte Eigenleistungen	-356.939,72	-482.000,00	-470.551,62	-11.448,38
05	55	Steuern und steuerähnliche Erträge einschl. Erträge aus gesetzlichen Umlagen	-29.405.197,61	-29.084.000,00	-30.305.860,76	1.221.860,76
06	547	Erträge aus Transferleistungen	-907.198,80	-1.070.500,00	-948.994,81	-121.505,19
07	540-543	Erträge aus Zuweisungen und Zuschüssen für laufende Zwecke u. allgemeine Umlagen	-11.219.797,13	-9.368.998,00	-10.028.880,96	659.882,96
08	546	Erträge aus der Auflösung von Sonderposten	-1.258.664,28	-3.584.570,00	-1.378.480,21	-2.206.089,79
09	53	Sonstige ordentliche Erträge	-1.091.800,11	-813.060,00	-2.250.135,34	1.437.075,34
10		Summe der ordentlichen Erträge (Nr. 1 bis 9)	-55.148.667,62	-55.632.628,00	-57.356.684,85	1.724.056,85
11	62, 63, 640-643, 647-649, 65	Personalaufwendungen	13.727.891,99	15.053.757,00	14.295.662,35	758.094,65
12	644-646	Versorgungsaufwendungen	1.368.079,84	2.242.750,00	1.683.103,29	559.646,71
13	60, 61, 67-69	Aufwendungen für Sach- und Dienstleistungen	8.063.078,68	9.468.684,00	9.290.668,66	178.015,34
	(697)	davon: Einstellung in den Sonderposten	149.927,52	490.442,00	1.481.897,03	-991.455,03
14	66	Abschreibungen	5.099.179,37	6.164.943,00	5.551.461,24	613.481,76
15	71	Aufwendungen f. Zuweisungen u. Zuschüsse sowie besondere Finanzaufwendungen	3.802.768,57	4.643.724,00	4.693.335,94	-49.611,94
16	73	Steueraufwendungen einschließlich Aufwendungen aus gesetzlichen Umlageverpflichtungen	20.404.058,81	20.575.400,00	20.873.131,71	-297.731,71
17	72	Transferaufwendungen	276,62	9.500,00		9.500,00
18	70, 74, 76	Sonstige ordentliche Aufwendungen	212.541,04	204.545,00	232.565,18	-28.020,18
19		Summe der ordentlichen Aufwendungen (Nr. 11 bis 18)	52.677.874,92	58.363.303,00	56.619.928,37	1.743.374,63
20		Verwaltungsergebnis (Nr. 10 ./ Nr. 19)	-2.470.792,70	2.730.675,00	-736.756,48	3.467.431,48
21	56, 57	Finanzerträge	-103.891,37	-280.732,00	-272.580,72	-8.151,28
22	77	Zinsen und andere Finanzaufwendungen	857.277,45	1.047.695,00	850.701,64	196.993,36
23		Finanzergebnis (Nr. 21 ./ Nr. 22)	753.386,08	766.963,00	578.120,92	188.842,08
24		Gesamtbetrag der ordentlichen Erträge (Nr. 10 und Nr. 21)	-55.252.558,99	-55.913.360,00	-57.629.265,57	1.715.905,57
25		Gesamtbetrag der ordentlichen Aufwendungen (Nr. 19 und Nr. 22)	53.535.152,37	59.410.998,00	57.470.630,01	1.940.367,99
26		Ordentliches Ergebnis (Nr. 24 ./ Nr. 25)	-1.717.406,62	3.497.638,00	-158.635,56	3.656.273,56

Jahresabschluss 2021

Gesamtergebnisrechnung

Stadt Groß-Umstadt

Nr.	Konten	Bezeichnung	Ergebnis des Vorjahres 2020	Fortgeschriebener Ansatz des HHJ 2021	Ergebnis des HHJ 2021	Vergl. fortgeschr. Ansatz ./Ergebnis HHJ 2021
27	59	Außerordentliche Erträge	-29.098,05	-3.000,00	-315.810,86	312.810,86
28	79	Außerordentliche Aufwendungen	2.509,93		230.014,63	-230.014,63
29		Außerordentliches Ergebnis (Nr. 27 ./. Nr. 28)	-26.588,12	-3.000,00	-85.796,23	82.796,23
30		Jahresergebnis (Nr. 26 und Nr. 29)	-1.743.994,74	3.494.638,00	-244.431,79	3.739.069,79
		Nachrichtlich:				
98		Summe der vorgetragene Jahresfehlbeträge aus dem ordentlichen Ergebnis				
98		Summe der vorgetragene Jahresfehlbeträge aus dem außerordentlichen Ergebnis				
		Summe der vorgetragene Jahresfehlbeträge aus dem ordentlichen und dem außerordentlichen Ergebnis				

Jahresabschluss 2021

Gesamtfinanzrechnung

Stadt Groß-Umstadt

Nr.	Bezeichnung	Ergebnis des Vorjahres 2020	Fortgeschriebener Ansatz des Haushaltsjahres 2021	Ergebnis des Haushaltsjahres 2021	Vergleich Ansatz / Ergebnis des Haushaltsjahres (Sp. 4 ./ Sp. 5)
01	Privatrechtliche Leistungsentgelte	544.495,66	724.294,00	512.848,08	211.445,92
02	Öffentlich-rechtliche Leistungsentgelte	8.966.341,73	8.140.760,00	9.343.058,84	-1.202.298,84
03	Kostenersatzleistungen und -erstattungen	1.564.975,65	2.136.446,00	2.246.385,95	-109.939,95
04	Steuern und steuerähnliche Erträge einschließlich Erträge aus gesetzlichen Umlagen	30.027.344,33	29.084.000,00	30.367.831,43	-1.283.831,43
05	Einzahlungen aus Transferleistungen	907.198,80	1.070.500,00	948.994,81	121.505,19
06	Zuweisungen und Zuschüsse für laufende Zwecke und allgemeine Umlagen	11.230.202,69	9.368.998,00	10.121.126,72	-752.128,72
07	Zinsen und sonstige Finanzeinzahlungen	102.781,66	280.732,00	270.492,43	10.239,57
08	Sonstige ordentliche Einzahlungen und sonstige außerordentliche Einzahlungen, die sich nicht aus Investitionstätigkeit ergeben	892.175,69	754.080,00	1.315.199,29	-561.119,29
09	Summe der Einzahlungen aus laufender Verwaltungstätigkeit (Nr. 1 bis 8)	54.235.516,21	51.559.810,00	55.125.937,55	-3.566.127,55
10	Personalauszahlungen	-13.643.683,96	-15.053.757,00	-14.093.556,47	-960.200,53
11	Versorgungsauszahlungen	-1.477.998,50	-1.981.980,00	-1.501.803,36	-480.176,64
12	Auszahlungen für Sach- und Dienstleistungen	-7.866.723,16	-8.994.197,00	-7.914.478,61	-1.079.718,39
13	Auszahlungen für Transferleistungen	-276,62	-9.500,00		-9.500,00
14	Auszahlungen für Zuweisungen und Zuschüsse für laufende Zwecke sowie besondere Finanzauszahlungen	-3.970.489,14	-4.643.724,00	-5.161.493,74	517.769,74
15	Auszahlungen für Steuern einschließlich Auszahlungen aus gesetzlichen Umlageverpflichtungen	-20.407.387,28	-20.575.400,00	-20.848.465,51	273.065,51
16	Zinsen und ähnliche Auszahlungen	-809.189,76	-1.031.740,00	-840.202,56	-191.537,44
17	Sonstige ordentliche Auszahlungen und sonstige außerordentliche Auszahlungen, die sich nicht aus Investitionstätigkeit ergeben	-214.259,29	-204.545,00	-301.079,20	96.534,20
18	Summe Auszahlungen aus laufender Verwaltungstätigkeit (Nr. 10 bis 17)	-48.390.007,71	-52.494.843,00	-50.661.079,45	-1.833.763,55
19	Zahlungsmittelüberschuss/ Zahlungsmittelbedarf aus laufender Verwaltungstätigkeit (Nr. 9 ./ Nr. 18)	5.845.508,50	-935.033,00	4.464.858,10	-5.399.891,10
20	Einzahlungen aus Investitionszuweisungen und -zuschüssen sowie aus Investitionsbeiträgen;	2.095.179,68	3.567.850,15	3.859.734,90	-291.884,75
	davon zweckgebundene Einzahlungen für die ordentliche Tilgung von Investitionskrediten	44.632,34	44.630,00	44.632,34	-2,34
21	Einzahlungen aus Abgängen von Vermögensgegenständen des Sachanlagevermögens und des immateriellen Anlagevermögens	1.096.378,90	1.854.000,00	27.507,95	1.826.492,05
22	Einzahlungen aus Abgängen von Vermögensgegenständen des Finanzanlagevermögens	536.433,92	298.438,00	298.383,92	54,08
23	Summe Einzahlungen aus Investitionstätigkeit (Nr. 20 bis 22)	3.727.992,50	5.720.288,15	4.185.626,77	1.534.661,38
24	Auszahlungen für den Erwerb von Grundstücken und Gebäuden	-864.305,74	-25.387.802,72	-993.658,03	-24.394.144,69
25	Auszahlungen für Baumaßnahmen	-7.003.654,74	-12.541.702,39	-6.005.814,29	-6.535.888,10
26	Auszahlungen für Investitionen in das sonstige Sachanlagevermögen und immaterielle Anlagevermögen	-1.804.657,72	-10.688.917,71	-2.044.658,91	-8.644.258,80
27	Auszahlungen für Investitionen in das Finanzanlagevermögen	-2.562,50			
28	Summe Auszahlungen aus Investitionstätigkeit (Nr. 24 bis 27)	-9.675.180,70	-48.618.422,82	-9.044.131,23	-39.574.291,59
29	Zahlungsmittelüberschuss/ Zahlungsmittelbedarf aus Investitionstätigkeit (Nr. 23 ./ Nr. 28)	-5.947.188,20	-42.898.134,67	-4.858.504,46	-38.039.630,21
30	Zahlungsmittelüberschuss/ Zahlungsmittelbedarf (Nr. 19 und 29)	-101.679,70	-43.833.167,67	-393.646,36	-43.439.521,31
31	Einzahlungen aus der Aufnahme von Krediten und inneren Darlehen und wirtschaftlich vergleichbaren Vorgängen für Investitionen	18.555.940,22	17.381.934,00	405.265,09	16.976.668,91
32	Auszahlungen für die Tilgung von Krediten und inneren Darlehen und wirtschaftlich vergleichbaren Vorgängen für Investitionen sowie an das Sondervermögen Hessenkasse;	-2.419.698,91	-3.201.904,00	-3.662.293,45	460.389,45
	davon Auszahlungen für die ordentliche Tilgung von Investitionskrediten	-1.982.033,63	-2.741.220,00	-3.091.251,82	350.031,82
33	Zahlungsmittelüberschuss/ Zahlungsmittelbedarf aus Finanzierungstätigkeit (Nr. 31 ./ Nr. 32)	16.136.241,31	14.180.030,00	-3.257.028,36	17.437.058,36
34	Änderung des Zahlungsmittelbestandes zum Ende des Haushaltsjahres (Nr. 30 und Nr. 33)	16.034.561,61	-29.653.137,67	-3.650.674,72	-26.002.462,95
35	Haushaltsunwirksame Einzahlungen (u.a. fremde Finanzmittel, Rückzahlung von angelegten Kassenmitteln, Aufnahme von Liquiditätskrediten)	882.899,65		882.042,37	-882.042,37
36	Haushaltsunwirksame Auszahlungen (u.a. fremde Finanzmittel, Anlegung von Kassenmitteln, Rückzahlung von Liquiditätskrediten)	-814.912,66		-1.029.905,47	1.029.905,47

Jahresabschluss 2021

Gesamtfinanzrechnung

Stadt Groß-Umstadt

Nr.	Bezeichnung	Ergebnis des Vorjahres 2020	Fortgeschriebener Ansatz des Haushaltsjahres 2021	Ergebnis des Haushaltsjahres 2021	Vergleich Ansatz / Ergebnis des Haushaltsjahres (Sp. 4 ./ Sp. 5)
37	Zahlungsmittelüberschuss/ Zahlungsmittelbedarf aus haushaltsunwirksamen Zahlungsvorgängen (Nr. 35 ./ Nr. 36)	67.986,99		-147.863,10	147.863,10
38	Bestand an Zahlungsmitteln zu Beginn des Haushaltsjahres	17.686.653,86	90.047.442,69	33.789.202,46	56.258.240,23
39	Veränderung des Bestandes an Zahlungsmitteln (Nr. 34 und 37)	16.102.548,60	-29.653.137,67	-3.798.537,82	-25.854.599,85
40	Bestand an Zahlungsmitteln am Ende des Haushaltsjahres (Nr. 38 und 39)	33.789.202,46	60.394.305,02	29.990.664,64	30.403.640,38

Jahresabschluss 2021

Teilergebnisrechnung Produkt 01.01.01 Gremien

Stadt Groß-Umstadt

Nr.	Konten	Bezeichnung	Ergebnis des Vorjahres 2020	Fortgeschriebener Ansatz des HHJ 2021	Ergebnis des HHJ 2021	Vergl. fortgeschr. Ansatz ./Ergebnis HHJ 2021
		Ordentliche Erträge				
09	53	Sonstige ordentliche Erträge	4.161,20	-2.000,00	-10.070,80	8.070,80
10		Summe der ordentlichen Erträge (Nr. 1 bis 9)	4.161,20	-2.000,00	-10.070,80	8.070,80
		Ordentliche Aufwendungen				
11	62, 63, 640-643, 647-649, 65	Personalaufwendungen	200.863,86	201.250,00	185.627,91	15.622,09
12	644-646	Versorgungsaufwendungen	77.431,69	121.450,00	65.092,94	56.357,06
13	60, 61, 67-69	Aufwendungen für Sach- und Dienstleistungen	171.011,75	196.660,00	195.016,68	1.643,32
14	66	Abschreibungen	159,00	159,00	158,00	1,00
19		Summe der ordentlichen Aufwendungen (Nr. 11 bis 18)	449.466,30	519.519,00	445.895,53	73.623,47
20		Verwaltungsergebnis (Nr. 10 ./ Nr. 19)	453.627,50	517.519,00	435.824,73	81.694,27
21	56, 57	Finanzerträge				
22	77	Finanzaufwendungen				
23		Finanzergebnis (Nr. 21 ./ Nr. 22)				
24		Ordentliches Ergebnis (Verwaltungsergebnis und Finanzergebnis Nr. 20 und Nr. 23)	453.627,50	517.519,00	435.824,73	81.694,27
25	59	Außerordentliche Erträge				
26	79	Außerordentliche Aufwendungen				
27		Außerordentliches Ergebnis (Nr. 25 ./ Nr. 26)				
28		Jahresergebnis vor internen Leistungsbeziehungen (ordentliches Ergebnis und außerordentliches Ergebnis Nr. 24 und Nr. 27)	453.627,50	517.519,00	435.824,73	81.694,27
29		Erlöse aus internen Leistungsbeziehungen				
30		Kosten aus internen Leistungsbeziehungen	86.983,19	100.112,19	91.539,69	8.572,50
31		Ergebnis der internen Leistungsbeziehungen	86.983,19	100.112,19	91.539,69	8.572,50
32		Jahresergebnis nach internen Leistungsbeziehungen	540.610,69	617.631,19	527.364,42	90.266,77

Jahresabschluss 2021

Teilfinanzrechnung Produkt 01.01.01 Gremien

Stadt Groß-Umstadt

Nr.	Bezeichnung	Ergebnis des Vorjahres 2020	Fortgeschriebener Ansatz des HHJ 2021	Ergebnis des HHJ 2021	Vergl. fortgeschr. Ansatz ./Ergebnis HHJ 2021
	Einzahlungen aus Investitionstätigkeit				
20	+ Einz. aus Investitionszuweis. und -zuschüssen sowie aus Investitionsbeiträgen				
21	+ Einz. aus Abgängen von Vermögensgegenständen des Sachanlagevermögens und des immateriellen Anlagevermögens				
22	+ Einz. aus Abgängen von Vermögensgegenständen des Finanzanlagevermögens				
	Einzahlungen aus Finanzierungstätigkeit				
31	+ Einz. aus der Aufnahme v. Krediten und wirtschaftlich vergleichbaren Vorgängen für Investitionen				
	Summe				
	Auszahlungen aus Investitionstätigkeit				
24	- Ausz. für den Erwerb von Grundstücken und Gebäuden				
25	- Ausz. für Baumaßnahmen				
26	- Ausz. für Investitionen in das sonstige Sachanlagevermögen und immaterielle Anlagevermögen davon: Ausz. aus gewährten Investitionszuweisungen und -zuschüssen				
27	- Ausz. für Investitionen in das Finanzanlagevermögen				
	Auszahlungen aus Finanzierungstätigkeit				
32	- Ausz. für die Tilgung von Krediten und wirtschaftlich vergleichbaren Vorgängen für Investitionen				
	Summe				
	Saldo (Einzahlungen ./ Auszahlungen)				

Jahresabschluss 2021

Teilergebnisrechnung Produkt 01.01.02 Bürgerbeteiligung / Lokale Agenda

Stadt Groß-Umstadt

Nr.	Konten	Bezeichnung	Ergebnis des Vorjahres 2020	Fortgeschriebener Ansatz des HHJ 2021	Ergebnis des HHJ 2021	Vergl. fortgeschr. Ansatz ./Ergebnis HHJ 2021
		Ordentliche Erträge				
01	50	Privatrechtliche Leistungsentgelte	-126,48			
03	548-549	Kostenersatzleistungen und -erstattungen		-150,00		-150,00
07	540-543	Erträge aus Zuweisungen u. Zuschüssen für lfd. Zwecke u. allgemeine Umlagen	-644,76		-2.103,81	2.103,81
09	53	Sonstige ordentliche Erträge		-150,00		-150,00
10		Summe der ordentlichen Erträge (Nr. 1 bis 9)	-771,24	-300,00	-2.103,81	1.803,81
		Ordentliche Aufwendungen				
11	62, 63, 640-643, 647-649, 65	Personalaufwendungen	20.953,27	24.460,00	61.073,00	-36.613,00
12	644-646	Versorgungsaufwendungen	1.466,63	2.090,00	4.061,43	-1.971,43
13	60, 61, 67-69	Aufwendungen für Sach- und Dienstleistungen	5.602,65	4.690,00	5.044,68	-354,68
15	71	Aufwendungen f. Zuweisungen u. Zuschüsse sowie besondere Finanzaufwendungen	500,00			
19		Summe der ordentlichen Aufwendungen (Nr. 11 bis 18)	28.522,55	31.240,00	70.179,11	-38.939,11
20		Verwaltungsergebnis (Nr. 10 ./ Nr. 19)	27.751,31	30.940,00	68.075,30	-37.135,30
21	56, 57	Finanzerträge				
22	77	Finanzaufwendungen				
23		Finanzergebnis (Nr. 21 ./ Nr. 22)				
24		Ordentliches Ergebnis (Verwaltungsergebnis und Finanzergebnis Nr. 20 und Nr. 23)	27.751,31	30.940,00	68.075,30	-37.135,30
25	59	Außerordentliche Erträge				
26	79	Außerordentliche Aufwendungen				
27		Außerordentliches Ergebnis (Nr. 25 ./ Nr. 26)				
28		Jahresergebnis vor internen Leistungsbeziehungen (ordentliches Ergebnis und außerordentliches Ergebnis Nr. 24 und Nr. 27)	27.751,31	30.940,00	68.075,30	-37.135,30
29		Erlöse aus internen Leistungsbeziehungen	-83.348,22			
30		Kosten aus internen Leistungsbeziehungen	23.971,22	15.840,13	16.715,77	-875,64
31		Ergebnis der internen Leistungsbeziehungen	-59.377,00	15.840,13	16.715,77	-875,64
32		Jahresergebnis nach internen Leistungsbeziehungen	-31.625,69	46.780,13	84.791,07	-38.010,94

Jahresabschluss 2021

Teilfinanzrechnung Produkt 01.01.02 Bürgerbeteiligung / Lokale Agenda

Stadt Groß-Umstadt

Nr.	Bezeichnung	Ergebnis des Vorjahres 2020	Fortgeschriebener Ansatz des HHJ 2021	Ergebnis des HHJ 2021	Vergl. fortgeschr. Ansatz ./Ergebnis HHJ 2021
	Einzahlungen aus Investitionstätigkeit				
20	+ Einz. aus Investitionszuweis. und -zuschüssen sowie aus Investitionsbeiträgen				
21	+ Einz. aus Abgängen von Vermögensgegenständen des Sachanlagevermögens und des immateriellen Anlagevermögens				
22	+ Einz. aus Abgängen von Vermögensgegenständen des Finanzanlagevermögens				
	Einzahlungen aus Finanzierungstätigkeit				
31	+ Einz. aus der Aufnahme v. Krediten und wirtschaftlich vergleichbaren Vorgängen für Investitionen				
	Summe				
	Auszahlungen aus Investitionstätigkeit				
24	- Ausz. für den Erwerb von Grundstücken und Gebäuden				
25	- Ausz. für Baumaßnahmen				
26	- Ausz. für Investitionen in das sonstige Sachanlagevermögen und immaterielle Anlagevermögen davon: Ausz. aus gewährten Investitionszuweisungen und -zuschüssen				
27	- Ausz. für Investitionen in das Finanzanlagevermögen				
	Auszahlungen aus Finanzierungstätigkeit				
32	- Ausz. für die Tilgung von Krediten und wirtschaftlich vergleichbaren Vorgängen für Investitionen				
	Summe				
	Saldo (Einzahlungen ./ Auszahlungen)				

Jahresabschluss 2021

Teilergebnisrechnung Produkt 01.01.04 Finanzmanagement

Stadt Groß-Umstadt

Nr.	Konten	Bezeichnung	Ergebnis des Vorjahres 2020	Fortgeschriebener Ansatz des HHJ 2021	Ergebnis des HHJ 2021	Vergl. fortgeschr. Ansatz ./Ergebnis HHJ 2021
		Ordentliche Erträge				
03	548-549	Kostenersatzleistungen und -erstattungen			-7.167,44	7.167,44
04	52	Bestandsveränderungen und aktivierte Eigenleistungen	13.312,00			
09	53	Sonstige ordentliche Erträge	-503.999,65	-1.580,00	-8.605,80	7.025,80
10		Summe der ordentlichen Erträge (Nr. 1 bis 9)	-490.687,65	-1.580,00	-15.773,24	14.193,24
		Ordentliche Aufwendungen				
11	62, 63, 640-643, 647-649, 65	Personalaufwendungen	456.599,09	442.920,00	464.643,43	-21.723,43
12	644-646	Versorgungsaufwendungen	-242.656,53	140.210,00	94.357,41	45.852,59
13	60, 61, 67-69	Aufwendungen für Sach- und Dienstleistungen	71.075,08	195.350,00	147.984,83	47.365,17
14	66	Abschreibungen	-7.602,88	16.320,00	19.456,58	-3.136,58
19		Summe der ordentlichen Aufwendungen (Nr. 11 bis 18)	277.414,76	794.800,00	726.442,25	68.357,75
20		Verwaltungsergebnis (Nr. 10 ./ Nr. 19)	-213.272,89	793.220,00	710.669,01	82.550,99
21	56, 57	Finanzerträge				
22	77	Finanzaufwendungen				
23		Finanzergebnis (Nr. 21 ./ Nr. 22)				
24		Ordentliches Ergebnis (Verwaltungsergebnis und Finanzergebnis Nr. 20 und Nr. 23)	-213.272,89	793.220,00	710.669,01	82.550,99
25	59	Außerordentliche Erträge	-14.822,43		-173.439,73	173.439,73
26	79	Außerordentliche Aufwendungen	2.311,93		159.418,52	-159.418,52
27		Außerordentliches Ergebnis (Nr. 25 ./ Nr. 26)	-12.510,50		-14.021,21	14.021,21
28		Jahresergebnis vor internen Leistungsbeziehungen (ordentliches Ergebnis und außerordentliches Ergebnis Nr. 24 und Nr. 27)	-225.783,39	793.220,00	696.647,80	96.572,20
29		Erlöse aus internen Leistungsbeziehungen	12.842.758,38	-938.237,83	-822.097,69	-116.140,14
30		Kosten aus internen Leistungsbeziehungen	-12.576.503,14	145.017,83	125.208,89	19.808,94
31		Ergebnis der internen Leistungsbeziehungen	266.255,24	-793.220,00	-696.888,80	-96.331,20
32		Jahresergebnis nach internen Leistungsbeziehungen	40.471,85		-241,00	241,00

Jahresabschluss 2021

Teilfinanzrechnung Produkt 01.01.04 Finanzmanagement

Stadt Groß-Umstadt

Nr.	Bezeichnung	Ergebnis des Vorjahres 2020	Fortgeschriebener Ansatz des HHJ 2021	Ergebnis des HHJ 2021	Vergl. fortgeschr. Ansatz ./Ergebnis HHJ 2021
	Einzahlungen aus Investitionstätigkeit				
20	+ Einz. aus Investitionszuweis. und -zuschüssen sowie aus Investitionsbeiträgen				
21	+ Einz. aus Abgängen von Vermögensgegenständen des Sachanlagevermögens und des immateriellen Anlagevermögens				
22	+ Einz. aus Abgängen von Vermögensgegenständen des Finanzanlagevermögens	33.598,22		1.840,65	-1.840,65
	Einzahlungen aus Finanzierungstätigkeit				
31	+ Einz. aus der Aufnahme v. Krediten und wirtschaftlich vergleichbaren Vorgängen für Investitionen				
	Summe	33.598,22		1.840,65	-1.840,65
	Auszahlungen aus Investitionstätigkeit				
24	- Ausz. für den Erwerb von Grundstücken und Gebäuden				
25	- Ausz. für Baumaßnahmen				
26	- Ausz. für Investitionen in das sonstige Sachanlagevermögen und immaterielle Anlagevermögen davon: Ausz. aus gewährten Investitionszuweisungen und -zuschüssen	-23.410,19			
27	- Ausz. für Investitionen in das Finanzanlagevermögen	-1.000,00			
	Auszahlungen aus Finanzierungstätigkeit				
32	- Ausz. für die Tilgung von Krediten und wirtschaftlich vergleichbaren Vorgängen für Investitionen				
	Summe	-24.410,19			
	Saldo (Einzahlungen ./ Auszahlungen)	9.188,03		1.840,65	-1.840,65

Jahresabschluss 2021

Teilergebnisrechnung Produkt 01.01.05 Gebäudemanagement

Stadt Groß-Umstadt

Nr.	Konten	Bezeichnung	Ergebnis des Vorjahres 2020	Fortgeschriebener Ansatz des HHJ 2021	Ergebnis des HHJ 2021	Vergl. fortgeschr. Ansatz ./Ergebnis HHJ 2021
		Ordentliche Erträge				
01	50	Privatrechtliche Leistungsentgelte	-12.175,08		-12.925,08	12.925,08
03	548-549	Kostenersatzleistungen und -erstattungen	-445,65		-9.176,07	9.176,07
04	52	Bestandsveränderungen und aktivierte Eigenleistungen	-56.230,54	-232.000,00	-118.633,37	-113.366,63
08	546	Erträge a. Auflösung v. SoPo aus Investitionszuweisungen, -zuschüssen u. -beiträgen	-183.405,13	-189.324,00	-199.110,89	9.786,89
09	53	Sonstige ordentliche Erträge	-18.483,71		-14.723,22	14.723,22
10		Summe der ordentlichen Erträge (Nr. 1 bis 9)	-270.740,11	-421.324,00	-354.568,63	-66.755,37
		Ordentliche Aufwendungen				
11	62, 63, 640-643, 647-649, 65	Personalaufwendungen	450.843,05	620.377,00	435.648,81	184.728,19
12	644-646	Versorgungsaufwendungen	30.293,40	57.450,00	29.515,00	27.935,00
13	60, 61, 67-69	Aufwendungen für Sach- und Dienstleistungen	874.482,95	774.760,00	499.307,27	275.452,73
14	66	Abschreibungen	995.583,56	992.701,00	1.011.539,92	-18.838,92
18	70, 74, 76	Sonstige ordentliche Aufwendungen	-1.445,80	200,00	176,14	23,86
19		Summe der ordentlichen Aufwendungen (Nr. 11 bis 18)	2.349.757,16	2.445.488,00	1.976.187,14	469.300,86
20		Verwaltungsergebnis (Nr. 10 ./ Nr. 19)	2.079.017,05	2.024.164,00	1.621.618,51	402.545,49
21	56, 57	Finanzerträge				
22	77	Finanzaufwendungen				
23		Finanzergebnis (Nr. 21 ./ Nr. 22)				
24		Ordentliches Ergebnis (Verwaltungsergebnis und Finanzergebnis Nr. 20 und Nr. 23)	2.079.017,05	2.024.164,00	1.621.618,51	402.545,49
25	59	Außerordentliche Erträge	-26.295,15			
26	79	Außerordentliche Aufwendungen				
27		Außerordentliches Ergebnis (Nr. 25 ./ Nr. 26)	-26.295,15			
28		Jahresergebnis vor internen Leistungsbeziehungen (ordentliches Ergebnis und außerordentliches Ergebnis Nr. 24 und Nr. 27)	2.052.721,90	2.024.164,00	1.621.618,51	402.545,49
29		Erlöse aus internen Leistungsbeziehungen	-2.691.907,40	-2.702.701,51	-3.047.283,70	344.582,19
30		Kosten aus internen Leistungsbeziehungen	508.645,45	644.124,51	1.077.298,94	-433.174,43
31		Ergebnis der internen Leistungsbeziehungen	-2.183.261,95	-2.058.577,00	-1.969.984,76	-88.592,24
32		Jahresergebnis nach internen Leistungsbeziehungen	-130.540,05	-34.413,00	-348.366,25	313.953,25

Jahresabschluss 2021

Teilfinanzrechnung Produkt 01.01.05 Gebäudemanagement

Stadt Groß-Umstadt

Nr.	Bezeichnung	Ergebnis des Vorjahres 2020	Fortgeschriebener Ansatz des HHJ 2021	Ergebnis des HHJ 2021	Vergl. fortgeschr. Ansatz ./Ergebnis HHJ 2021
	Einzahlungen aus Investitionstätigkeit				
20	+ Einz. aus Investitionszuweis. und -zuschüssen sowie aus Investitionsbeiträgen	156.218,13	507.500,00	126.886,87	380.613,13
21	+ Einz. aus Abgängen von Vermögensgegenständen des Sachanlagevermögens und des immateriellen Anlagevermögens	244.500,00			
22	+ Einz. aus Abgängen von Vermögensgegenständen des Finanzanlagevermögens				
	Einzahlungen aus Finanzierungstätigkeit				
31	+ Einz. aus der Aufnahme v. Krediten und wirtschaftlich vergleichbaren Vorgängen für Investitionen				
	Summe	400.718,13	507.500,00	126.886,87	380.613,13
	Auszahlungen aus Investitionstätigkeit				
24	- Ausz. für den Erwerb von Grundstücken und Gebäuden	-148.157,08	-7.682.362,98	-47.313,07	-7.635.049,91
25	- Ausz. für Baumaßnahmen	-992.487,29	-2.576.052,18	-707.360,77	-1.868.691,41
26	- Ausz. für Investitionen in das sonstige Sachanlagevermögen und immaterielle Anlagevermögen davon: Ausz. aus gewährten Investitionszuweisungen und -zuschüssen	-329,37	-32.301,18	-17.654,84	-14.646,34
27	- Ausz. für Investitionen in das Finanzanlagevermögen				
	Auszahlungen aus Finanzierungstätigkeit				
32	- Ausz. für die Tilgung von Krediten und wirtschaftlich vergleichbaren Vorgängen für Investitionen				
	Summe	-1.140.973,74	-10.290.716,34	-772.328,68	-9.518.387,66
	Saldo (Einzahlungen ./Auszahlungen)	-740.255,61	-9.783.216,34	-645.441,81	-9.137.774,53

Jahresabschluss 2021

Teilergebnisrechnung Produkt 01.01.06 Interne Dienstleistungen Baubetriebshof

Stadt Groß-Umstadt

Nr.	Konten	Bezeichnung	Ergebnis des Vorjahres 2020	Fortgeschriebener Ansatz des HHJ 2021	Ergebnis des HHJ 2021	Vergl. fortgeschr. Ansatz ./Ergebnis HHJ 2021
		Ordentliche Erträge				
01	50	Privatrechtliche Leistungsentgelte	-10.492,52	-16.700,00	-6.693,23	-10.006,77
03	548-549	Kostenersatzleistungen und -erstattungen	-15.854,03	-2.600,00	-41.311,05	38.711,05
04	52	Bestandsveränderungen und aktivierte Eigenleistungen	-45.871,83	-45.000,00	-113.722,50	68.722,50
08	546	Erträge a. Auflösung v. SoPo aus Investitionszuweisungen, -zuschüssen u. -beiträgen	-15.097,21	-15.302,00	-22.812,26	7.510,26
09	53	Sonstige ordentliche Erträge	-3.947,66	-4.000,00	-10.951,93	6.951,93
10		Summe der ordentlichen Erträge (Nr. 1 bis 9)	-91.263,25	-83.602,00	-195.490,97	111.888,97
		Ordentliche Aufwendungen				
11	62, 63, 640-643, 647-649, 65	Personalaufwendungen	2.054.749,63	2.140.830,00	2.081.593,48	59.236,52
12	644-646	Versorgungsaufwendungen	138.545,53	180.830,00	142.781,30	38.048,70
13	60, 61, 67-69	Aufwendungen für Sach- und Dienstleistungen	298.308,29	312.615,00	307.130,93	5.484,07
14	66	Abschreibungen	163.579,39	175.366,00	160.969,66	14.396,34
18	70, 74, 76	Sonstige ordentliche Aufwendungen	7.901,20	9.100,00	7.932,82	1.167,18
19		Summe der ordentlichen Aufwendungen (Nr. 11 bis 18)	2.663.084,04	2.818.741,00	2.700.408,19	118.332,81
20		Verwaltungsergebnis (Nr. 10 ./ Nr. 19)	2.571.820,79	2.735.139,00	2.504.917,22	230.221,78
21	56, 57	Finanzerträge				
22	77	Finanzaufwendungen				
23		Finanzergebnis (Nr. 21 ./ Nr. 22)				
24		Ordentliches Ergebnis (Verwaltungsergebnis und Finanzergebnis Nr. 20 und Nr. 23)	2.571.820,79	2.735.139,00	2.504.917,22	230.221,78
25	59	Außerordentliche Erträge			-4.999,00	4.999,00
26	79	Außerordentliche Aufwendungen			1,00	-1,00
27		Außerordentliches Ergebnis (Nr. 25 ./ Nr. 26)			-4.998,00	4.998,00
28		Jahresergebnis vor internen Leistungsbeziehungen (ordentliches Ergebnis und außerordentliches Ergebnis Nr. 24 und Nr. 27)	2.571.820,79	2.735.139,00	2.499.919,22	235.219,78
29		Erlöse aus internen Leistungsbeziehungen	-2.775.123,05	-3.100.304,85	-2.957.511,80	-142.793,05
30		Kosten aus internen Leistungsbeziehungen	261.981,13	365.165,85	326.017,10	39.148,75
31		Ergebnis der internen Leistungsbeziehungen	-2.513.141,92	-2.735.139,00	-2.631.494,70	-103.644,30
32		Jahresergebnis nach internen Leistungsbeziehungen	58.678,87		-131.575,48	131.575,48

Jahresabschluss 2021

Teilfinanzrechnung Produkt 01.01.06 Interne Dienstleistungen Baubetriebshof

Stadt Groß-Umstadt

Nr.	Bezeichnung	Ergebnis des Vorjahres 2020	Fortgeschriebener Ansatz des HHJ 2021	Ergebnis des HHJ 2021	Vergl. fortgeschr. Ansatz ./Ergebnis HHJ 2021
	Einzahlungen aus Investitionstätigkeit				
20	+ Einz. aus Investitionszuweis. und -zuschüssen sowie aus Investitionsbeiträgen			4.236,40	-4.236,40
21	+ Einz. aus Abgängen von Vermögensgegenständen des Sachanlagevermögens und des immateriellen Anlagevermögens			5.000,00	-5.000,00
22	+ Einz. aus Abgängen von Vermögensgegenständen des Finanzanlagevermögens				
	Einzahlungen aus Finanzierungstätigkeit				
31	+ Einz. aus der Aufnahme v. Krediten und wirtschaftlich vergleichbaren Vorgängen für Investitionen				
	Summe			9.236,40	-9.236,40
	Auszahlungen aus Investitionstätigkeit				
24	- Ausz. für den Erwerb von Grundstücken und Gebäuden	-16.789,42	-290.786,41		-290.786,41
25	- Ausz. für Baumaßnahmen	-15.460,08		-232.711,71	232.711,71
26	- Ausz. für Investitionen in das sonstige Sachanlagevermögen und immaterielle Anlagevermögen davon: Ausz. aus gewährten Investitionszuweisungen und -zuschüssen	-73.648,81	-157.452,49	-88.801,11	-68.651,38
27	- Ausz. für Investitionen in das Finanzanlagevermögen				
	Auszahlungen aus Finanzierungstätigkeit				
32	- Ausz. für die Tilgung von Krediten und wirtschaftlich vergleichbaren Vorgängen für Investitionen				
	Summe	-105.898,31	-448.238,90	-321.512,82	-126.726,08
	Saldo (Einzahlungen ./Auszahlungen)	-105.898,31	-448.238,90	-312.276,42	-135.962,48

Jahresabschluss 2021

Teilergebnisrechnung Produkt 01.01.07 Aus- Fort- und Weiterbildung

Stadt Groß-Umstadt

Nr.	Konten	Bezeichnung	Ergebnis des Vorjahres 2020	Fortgeschriebener Ansatz des HHJ 2021	Ergebnis des HHJ 2021	Vergl. fortgeschr. Ansatz ./Ergebnis HHJ 2021
		Ordentliche Erträge				
03	548-549	Kostenersatzleistungen und -erstattungen	-59,01	-1.000,00	-1.904,00	904,00
09	53	Sonstige ordentliche Erträge	-5.575,74			
10		Summe der ordentlichen Erträge (Nr. 1 bis 9)	-5.634,75	-1.000,00	-1.904,00	904,00
		Ordentliche Aufwendungen				
11	62, 63, 640-643, 647-649, 65	Personalaufwendungen	329.589,59	413.270,00	360.751,66	52.518,34
12	644-646	Versorgungsaufwendungen	10.764,00	33.330,00	10.809,50	22.520,50
13	60, 61, 67-69	Aufwendungen für Sach- und Dienstleistungen	181.855,41	191.050,00	194.766,97	-3.716,97
14	66	Abschreibungen	106,00	8.626,00	118,99	8.507,01
15	71	Aufwendungen f. Zuweisungen u. Zuschüsse sowie besondere Finanzaufwendungen	8.622,12	5.000,00		5.000,00
19		Summe der ordentlichen Aufwendungen (Nr. 11 bis 18)	530.937,12	651.276,00	566.447,12	84.828,88
20		Verwaltungsergebnis (Nr. 10 ./ Nr. 19)	525.302,37	650.276,00	564.543,12	85.732,88
21	56, 57	Finanzerträge				
22	77	Finanzaufwendungen				
23		Finanzergebnis (Nr. 21 ./ Nr. 22)				
24		Ordentliches Ergebnis (Verwaltungsergebnis und Finanzergebnis Nr. 20 und Nr. 23)	525.302,37	650.276,00	564.543,12	85.732,88
25	59	Außerordentliche Erträge				
26	79	Außerordentliche Aufwendungen				
27		Außerordentliches Ergebnis (Nr. 25 ./ Nr. 26)				
28		Jahresergebnis vor internen Leistungsbeziehungen (ordentliches Ergebnis und außerordentliches Ergebnis Nr. 24 und Nr. 27)	525.302,37	650.276,00	564.543,12	85.732,88
29		Erlöse aus internen Leistungsbeziehungen	-638.519,12	-850.636,48	-747.737,94	-102.898,54
30		Kosten aus internen Leistungsbeziehungen	113.216,75	200.360,48	183.194,82	17.165,66
31		Ergebnis der internen Leistungsbeziehungen	-525.302,37	-650.276,00	-564.543,12	-85.732,88
32		Jahresergebnis nach internen Leistungsbeziehungen				

Jahresabschluss 2021

Teilfinanzrechnung Produkt 01.01.07 Aus- Fort- und Weiterbildung

Stadt Groß-Umstadt

Nr.	Bezeichnung	Ergebnis des Vorjahres 2020	Fortgeschriebener Ansatz des HHJ 2021	Ergebnis des HHJ 2021	Vergl. fortgeschr. Ansatz ./Ergebnis HHJ 2021
	Einzahlungen aus Investitionstätigkeit				
20	+ Einz. aus Investitionszuweis. und -zuschüssen sowie aus Investitionsbeiträgen				
21	+ Einz. aus Abgängen von Vermögensgegenständen des Sachanlagevermögens und des immateriellen Anlagevermögens				
22	+ Einz. aus Abgängen von Vermögensgegenständen des Finanzanlagevermögens				
	Einzahlungen aus Finanzierungstätigkeit				
31	+ Einz. aus der Aufnahme v. Krediten und wirtschaftlich vergleichbaren Vorgängen für Investitionen				
	Summe				
	Auszahlungen aus Investitionstätigkeit				
24	- Ausz. für den Erwerb von Grundstücken und Gebäuden				
25	- Ausz. für Baumaßnahmen				
26	- Ausz. für Investitionen in das sonstige Sachanlagevermögen und immaterielle Anlagevermögen davon: Ausz. aus gewährten Investitionszuweisungen und -zuschüssen		-51.910,56	-378,99	-51.531,57
27	- Ausz. für Investitionen in das Finanzanlagevermögen				
	Auszahlungen aus Finanzierungstätigkeit				
32	- Ausz. für die Tilgung von Krediten und wirtschaftlich vergleichbaren Vorgängen für Investitionen				
	Summe		-51.910,56	-378,99	-51.531,57
	Saldo (Einzahlungen ./ Auszahlungen)		-51.910,56	-378,99	-51.531,57

Jahresabschluss 2021

Teilergebnisrechnung Produkt 01.01.08 Gleichstellungsbeauftragte

Stadt Groß-Umstadt

Nr.	Konten	Bezeichnung	Ergebnis des Vorjahres 2020	Fortgeschriebener Ansatz des HHJ 2021	Ergebnis des HHJ 2021	Vergl. fortgeschr. Ansatz ./Ergebnis HHJ 2021
		Ordentliche Erträge				
10		Summe der ordentlichen Erträge (Nr. 1 bis 9)				
		Ordentliche Aufwendungen				
11	62, 63, 640-643, 647-649, 65	Personalaufwendungen	25.162,68	45.510,00	26.929,30	18.580,70
12	644-646	Versorgungsaufwendungen	1.647,03	3.870,00	1.778,74	2.091,26
13	60, 61, 67-69	Aufwendungen für Sach- und Dienstleistungen	697,23	1.200,00	1.020,83	179,17
15	71	Aufwendungen f. Zuweisungen u. Zuschüsse sowie besondere Finanzaufwendungen	34.000,00	34.000,00	35.000,00	-1.000,00
19		Summe der ordentlichen Aufwendungen (Nr. 11 bis 18)	61.506,94	84.580,00	64.728,87	19.851,13
20		Verwaltungsergebnis (Nr. 10 ./ Nr. 19)	61.506,94	84.580,00	64.728,87	19.851,13
21	56, 57	Finanzerträge				
22	77	Finanzaufwendungen				
23		Finanzergebnis (Nr. 21 ./ Nr. 22)				
24		Ordentliches Ergebnis (Verwaltungsergebnis und Finanzergebnis Nr. 20 und Nr. 23)	61.506,94	84.580,00	64.728,87	19.851,13
25	59	Außerordentliche Erträge				
26	79	Außerordentliche Aufwendungen				
27		Außerordentliches Ergebnis (Nr. 25 ./ Nr. 26)				
28		Jahresergebnis vor internen Leistungsbeziehungen (ordentliches Ergebnis und außerordentliches Ergebnis Nr. 24 und Nr. 27)	61.506,94	84.580,00	64.728,87	19.851,13
29		Erlöse aus internen Leistungsbeziehungen	-71.084,59	-96.350,80	-74.607,07	-21.743,73
30		Kosten aus internen Leistungsbeziehungen	9.577,65	11.770,80	9.878,20	1.892,60
31		Ergebnis der internen Leistungsbeziehungen	-61.506,94	-84.580,00	-64.728,87	-19.851,13
32		Jahresergebnis nach internen Leistungsbeziehungen				

Jahresabschluss 2021

Teilfinanzrechnung Produkt 01.01.08 Gleichstellungsbeauftragte

Stadt Groß-Umstadt

Nr.	Bezeichnung	Ergebnis des Vorjahres 2020	Fortgeschriebener Ansatz des HHJ 2021	Ergebnis des HHJ 2021	Vergl. fortgeschr. Ansatz ./Ergebnis HHJ 2021
	Einzahlungen aus Investitionstätigkeit				
20	+ Einz. aus Investitionszuweis. und -zuschüssen sowie aus Investitionsbeiträgen				
21	+ Einz. aus Abgängen von Vermögensgegenständen des Sachanlagevermögens und des immateriellen Anlagevermögens				
22	+ Einz. aus Abgängen von Vermögensgegenständen des Finanzanlagevermögens				
	Einzahlungen aus Finanzierungstätigkeit				
31	+ Einz. aus der Aufnahme v. Krediten und wirtschaftlich vergleichbaren Vorgängen für Investitionen				
	Summe				
	Auszahlungen aus Investitionstätigkeit				
24	- Ausz. für den Erwerb von Grundstücken und Gebäuden				
25	- Ausz. für Baumaßnahmen				
26	- Ausz. für Investitionen in das sonstige Sachanlagevermögen und immaterielle Anlagevermögen davon: Ausz. aus gewährten Investitionszuweisungen und -zuschüssen				
27	- Ausz. für Investitionen in das Finanzanlagevermögen				
	Auszahlungen aus Finanzierungstätigkeit				
32	- Ausz. für die Tilgung von Krediten und wirtschaftlich vergleichbaren Vorgängen für Investitionen				
	Summe				
	Saldo (Einzahlungen ./ Auszahlungen)				

Jahresabschluss 2021

Teilergebnisrechnung Produkt 01.01.09 Datenschutz

Stadt Groß-Umstadt

Nr.	Konten	Bezeichnung	Ergebnis des Vorjahres 2020	Fortgeschriebener Ansatz des HHJ 2021	Ergebnis des HHJ 2021	Vergl. fortgeschr. Ansatz ./Ergebnis HHJ 2021
		Ordentliche Erträge				
10		Summe der ordentlichen Erträge (Nr. 1 bis 9)				
		Ordentliche Aufwendungen				
13	60, 61, 67-69	Aufwendungen für Sach- und Dienstleistungen	3.052,06	600,00	8.282,98	-7.682,98
19		Summe der ordentlichen Aufwendungen (Nr. 11 bis 18)	3.052,06	600,00	8.282,98	-7.682,98
20		Verwaltungsergebnis (Nr. 10 ./ Nr. 19)	3.052,06	600,00	8.282,98	-7.682,98
21	56, 57	Finanzerträge				
22	77	Finanzaufwendungen				
23		Finanzergebnis (Nr. 21 ./ Nr. 22)				
24		Ordentliches Ergebnis (Verwaltungsergebnis und Finanzergebnis Nr. 20 und Nr. 23)	3.052,06	600,00	8.282,98	-7.682,98
25	59	Außerordentliche Erträge				
26	79	Außerordentliche Aufwendungen				
27		Außerordentliches Ergebnis (Nr. 25 ./ Nr. 26)				
28		Jahresergebnis vor internen Leistungsbeziehungen (ordentliches Ergebnis und außerordentliches Ergebnis Nr. 24 und Nr. 27)	3.052,06	600,00	8.282,98	-7.682,98
29		Erlöse aus internen Leistungsbeziehungen	-3.091,30	-660,69	-8.337,42	7.676,73
30		Kosten aus internen Leistungsbeziehungen	39,24	60,69	54,44	6,25
31		Ergebnis der internen Leistungsbeziehungen	-3.052,06	-600,00	-8.282,98	7.682,98
32		Jahresergebnis nach internen Leistungsbeziehungen				

Jahresabschluss 2021

Teilfinanzrechnung Produkt 01.01.09 Datenschutz

Stadt Groß-Umstadt

Nr.	Bezeichnung	Ergebnis des Vorjahres 2020	Fortgeschriebener Ansatz des HHJ 2021	Ergebnis des HHJ 2021	Vergl. fortgeschr. Ansatz ./Ergebnis HHJ 2021
	Einzahlungen aus Investitionstätigkeit				
20	+ Einz. aus Investitionszuweis. und -zuschüssen sowie aus Investitionsbeiträgen				
21	+ Einz. aus Abgängen von Vermögensgegenständen des Sachanlagevermögens und des immateriellen Anlagevermögens				
22	+ Einz. aus Abgängen von Vermögensgegenständen des Finanzanlagevermögens				
	Einzahlungen aus Finanzierungstätigkeit				
31	+ Einz. aus der Aufnahme v. Krediten und wirtschaftlich vergleichbaren Vorgängen für Investitionen				
	Summe				
	Auszahlungen aus Investitionstätigkeit				
24	- Ausz. für den Erwerb von Grundstücken und Gebäuden				
25	- Ausz. für Baumaßnahmen				
26	- Ausz. für Investitionen in das sonstige Sachanlagevermögen und immaterielle Anlagevermögen davon: Ausz. aus gewährten Investitionszuweisungen und -zuschüssen				
27	- Ausz. für Investitionen in das Finanzanlagevermögen				
	Auszahlungen aus Finanzierungstätigkeit				
32	- Ausz. für die Tilgung von Krediten und wirtschaftlich vergleichbaren Vorgängen für Investitionen				
	Summe				
	Saldo (Einzahlungen ./ Auszahlungen)				

Jahresabschluss 2021

Teilergebnisrechnung Produkt 01.01.10 Stadtkasse und Abgaben

Stadt Groß-Umstadt

Nr.	Konten	Bezeichnung	Ergebnis des Vorjahres 2020	Fortgeschriebener Ansatz des HHJ 2021	Ergebnis des HHJ 2021	Vergl. fortgeschr. Ansatz ./Ergebnis HHJ 2021
		Ordentliche Erträge				
02	51	Öffentlich-rechtliche Leistungsentgelte	-969,78		-535,50	535,50
03	548-549	Kostenersatzleistungen und -erstattungen	-4.437,18		-135,00	135,00
09	53	Sonstige ordentliche Erträge	7.770,00	-1.600,00	-16.953,60	15.353,60
10		Summe der ordentlichen Erträge (Nr. 1 bis 9)	2.363,04	-1.600,00	-17.624,10	16.024,10
		Ordentliche Aufwendungen				
11	62, 63, 640-643, 647-649, 65	Personalaufwendungen	396.796,54	459.990,00	429.626,05	30.363,95
12	644-646	Versorgungsaufwendungen	113.643,73	119.770,00	102.971,72	16.798,28
13	60, 61, 67-69	Aufwendungen für Sach- und Dienstleistungen	35.358,82	68.850,00	40.665,48	28.184,52
14	66	Abschreibungen	12.620,06	115,00	10.268,43	-10.153,43
19		Summe der ordentlichen Aufwendungen (Nr. 11 bis 18)	558.419,15	648.725,00	583.531,68	65.193,32
20		Verwaltungsergebnis (Nr. 10 ./ Nr. 19)	560.782,19	647.125,00	565.907,58	81.217,42
21	56, 57	Finanzerträge	-43.637,70	-20.600,00	-32.348,89	11.748,89
22	77	Finanzaufwendungen	64.433,23	60.000,00	132.982,43	-72.982,43
23		Finanzergebnis (Nr. 21 ./ Nr. 22)	20.795,53	39.400,00	100.633,54	-61.233,54
24		Ordentliches Ergebnis (Verwaltungsergebnis und Finanzergebnis Nr. 20 und Nr. 23)	581.577,72	686.525,00	666.541,12	19.983,88
25	59	Außerordentliche Erträge	-940,94		-249,60	249,60
26	79	Außerordentliche Aufwendungen				
27		Außerordentliches Ergebnis (Nr. 25 ./ Nr. 26)	-940,94		-249,60	249,60
28		Jahresergebnis vor internen Leistungsbeziehungen (ordentliches Ergebnis und außerordentliches Ergebnis Nr. 24 und Nr. 27)	580.636,78	686.525,00	666.291,52	20.233,48
29		Erlöse aus internen Leistungsbeziehungen	-755.622,76	-865.105,38	-829.129,35	-35.976,03
30		Kosten aus internen Leistungsbeziehungen	180.742,98	178.580,38	162.837,83	15.742,55
31		Ergebnis der internen Leistungsbeziehungen	-574.879,78	-686.525,00	-666.291,52	-20.233,48
32		Jahresergebnis nach internen Leistungsbeziehungen	5.757,00			

Jahresabschluss 2021

Teilfinanzrechnung Produkt 01.01.10 Stadtkasse und Abgaben

Stadt Groß-Umstadt

Nr.	Bezeichnung	Ergebnis des Vorjahres 2020	Fortgeschriebener Ansatz des HHJ 2021	Ergebnis des HHJ 2021	Vergl. fortgeschr. Ansatz ./Ergebnis HHJ 2021
	Einzahlungen aus Investitionstätigkeit				
20	+ Einz. aus Investitionszuweis. und -zuschüssen sowie aus Investitionsbeiträgen				
21	+ Einz. aus Abgängen von Vermögensgegenständen des Sachanlagevermögens und des immateriellen Anlagevermögens				
22	+ Einz. aus Abgängen von Vermögensgegenständen des Finanzanlagevermögens				
	Einzahlungen aus Finanzierungstätigkeit				
31	+ Einz. aus der Aufnahme v. Krediten und wirtschaftlich vergleichbaren Vorgängen für Investitionen				
	Summe				
	Auszahlungen aus Investitionstätigkeit				
24	- Ausz. für den Erwerb von Grundstücken und Gebäuden				
25	- Ausz. für Baumaßnahmen				
26	- Ausz. für Investitionen in das sonstige Sachanlagevermögen und immaterielle Anlagevermögen davon: Ausz. aus gewährten Investitionszuweisungen und -zuschüssen			-97.411,40	97.411,40
27	- Ausz. für Investitionen in das Finanzanlagevermögen				
	Auszahlungen aus Finanzierungstätigkeit				
32	- Ausz. für die Tilgung von Krediten und wirtschaftlich vergleichbaren Vorgängen für Investitionen				
	Summe			-97.411,40	97.411,40
	Saldo (Einzahlungen ./ Auszahlungen)			-97.411,40	97.411,40

Jahresabschluss 2021

Teilergebnisrechnung Produkt 01.01.11 IT-Service

Stadt Groß-Umstadt

Nr.	Konten	Bezeichnung	Ergebnis des Vorjahres 2020	Fortgeschriebener Ansatz des HHJ 2021	Ergebnis des HHJ 2021	Vergl. fortgeschr. Ansatz ./Ergebnis HHJ 2021
		Ordentliche Erträge				
08	546	Erträge a. Auflösung v. SoPo aus Investitionszuweisungen, -zuschüssen u. -beiträgen	-3.339,72	-1.131,00	-22.065,30	20.934,30
10		Summe der ordentlichen Erträge (Nr. 1 bis 9)	-3.339,72	-1.131,00	-22.065,30	20.934,30
		Ordentliche Aufwendungen				
11	62, 63, 640-643, 647-649, 65	Personalaufwendungen	161.911,18	207.600,00	213.798,73	-6.198,73
12	644-646	Versorgungsaufwendungen	11.005,12	17.700,00	14.554,49	3.145,51
13	60, 61, 67-69	Aufwendungen für Sach- und Dienstleistungen	252.026,29	195.450,00	312.212,79	-116.762,79
14	66	Abschreibungen	117.552,12	173.844,00	209.342,51	-35.498,51
19		Summe der ordentlichen Aufwendungen (Nr. 11 bis 18)	542.494,71	594.594,00	749.908,52	-155.314,52
20		Verwaltungsergebnis (Nr. 10 ./ Nr. 19)	539.154,99	593.463,00	727.843,22	-134.380,22
21	56, 57	Finanzerträge				
22	77	Finanzaufwendungen				
23		Finanzergebnis (Nr. 21 ./ Nr. 22)				
24		Ordentliches Ergebnis (Verwaltungsergebnis und Finanzergebnis Nr. 20 und Nr. 23)	539.154,99	593.463,00	727.843,22	-134.380,22
25	59	Außerordentliche Erträge				
26	79	Außerordentliche Aufwendungen				
27		Außerordentliches Ergebnis (Nr. 25 ./ Nr. 26)				
28		Jahresergebnis vor internen Leistungsbeziehungen (ordentliches Ergebnis und außerordentliches Ergebnis Nr. 24 und Nr. 27)	539.154,99	593.463,00	727.843,22	-134.380,22
29		Erlöse aus internen Leistungsbeziehungen	-583.791,46	-671.715,88	-1.040.098,99	368.383,11
30		Kosten aus internen Leistungsbeziehungen	44.636,47	78.252,88	87.931,97	-9.679,09
31		Ergebnis der internen Leistungsbeziehungen	-539.154,99	-593.463,00	-952.167,02	358.704,02
32		Jahresergebnis nach internen Leistungsbeziehungen			-224.323,80	224.323,80

Jahresabschluss 2021

Teilfinanzrechnung Produkt 01.01.11 IT-Service

Stadt Groß-Umstadt

Nr.	Bezeichnung	Ergebnis des Vorjahres 2020	Fortgeschriebener Ansatz des HHJ 2021	Ergebnis des HHJ 2021	Vergl. fortgeschr. Ansatz ./Ergebnis HHJ 2021
	Einzahlungen aus Investitionstätigkeit				
20	+ Einz. aus Investitionszuweis. und -zuschüssen sowie aus Investitionsbeiträgen	56.607,64		804,38	-804,38
21	+ Einz. aus Abgängen von Vermögensgegenständen des Sachanlagevermögens und des immateriellen Anlagevermögens				
22	+ Einz. aus Abgängen von Vermögensgegenständen des Finanzanlagevermögens				
	Einzahlungen aus Finanzierungstätigkeit				
31	+ Einz. aus der Aufnahme v. Krediten und wirtschaftlich vergleichbaren Vorgängen für Investitionen				
	Summe	56.607,64		804,38	-804,38
	Auszahlungen aus Investitionstätigkeit				
24	- Ausz. für den Erwerb von Grundstücken und Gebäuden				
25	- Ausz. für Baumaßnahmen				
26	- Ausz. für Investitionen in das sonstige Sachanlagevermögen und immaterielle Anlagevermögen davon: Ausz. aus gewährten Investitionszuweisungen und -zuschüssen	-393.633,98	-310.397,77	-107.901,76	-202.496,01
27	- Ausz. für Investitionen in das Finanzanlagevermögen				
	Auszahlungen aus Finanzierungstätigkeit				
32	- Ausz. für die Tilgung von Krediten und wirtschaftlich vergleichbaren Vorgängen für Investitionen				
	Summe	-393.633,98	-310.397,77	-107.901,76	-202.496,01
	Saldo (Einzahlungen ./Auszahlungen)	-337.026,34	-310.397,77	-107.097,38	-203.300,39

Jahresabschluss 2021

Teilergebnisrechnung Produkt 01.01.12 Presse- und Öffentlichkeitsarbeit

Stadt Groß-Umstadt

Nr.	Konten	Bezeichnung	Ergebnis des Vorjahres 2020	Fortgeschriebener Ansatz des HHJ 2021	Ergebnis des HHJ 2021	Vergl. fortgeschr. Ansatz ./Ergebnis HHJ 2021
		Ordentliche Erträge				
01	50	Privatrechtliche Leistungsentgelte	-945,43	-1.500,00	-1.287,10	-212,90
10		Summe der ordentlichen Erträge (Nr. 1 bis 9)	-945,43	-1.500,00	-1.287,10	-212,90
		Ordentliche Aufwendungen				
11	62, 63, 640-643, 647-649, 65	Personalaufwendungen	44.318,46	47.570,00	58.666,91	-11.096,91
12	644-646	Versorgungsaufwendungen	3.139,81	4.060,00	3.864,19	195,81
13	60, 61, 67-69	Aufwendungen für Sach- und Dienstleistungen	23.657,82	20.050,00	29.291,25	-9.241,25
14	66	Abschreibungen	3.406,00	1.844,00	1.844,00	
19		Summe der ordentlichen Aufwendungen (Nr. 11 bis 18)	74.522,09	73.524,00	93.666,35	-20.142,35
20		Verwaltungsergebnis (Nr. 10 ./ Nr. 19)	73.576,66	72.024,00	92.379,25	-20.355,25
21	56, 57	Finanzerträge				
22	77	Finanzaufwendungen				
23		Finanzergebnis (Nr. 21 ./ Nr. 22)				
24		Ordentliches Ergebnis (Verwaltungsergebnis und Finanzergebnis Nr. 20 und Nr. 23)	73.576,66	72.024,00	92.379,25	-20.355,25
25	59	Außerordentliche Erträge				
26	79	Außerordentliche Aufwendungen				
27		Außerordentliches Ergebnis (Nr. 25 ./ Nr. 26)				
28		Jahresergebnis vor internen Leistungsbeziehungen (ordentliches Ergebnis und außerordentliches Ergebnis Nr. 24 und Nr. 27)	73.576,66	72.024,00	92.379,25	-20.355,25
29		Erlöse aus internen Leistungsbeziehungen		-88.597,46	-101.613,64	13.016,18
30		Kosten aus internen Leistungsbeziehungen		16.573,46	9.234,39	7.339,07
31		Ergebnis der internen Leistungsbeziehungen		-72.024,00	-92.379,25	20.355,25
32		Jahresergebnis nach internen Leistungsbeziehungen	73.576,66			

Jahresabschluss 2021

Teilfinanzrechnung Produkt 01.01.12 Presse- und Öffentlichkeitsarbeit

Stadt Groß-Umstadt

Nr.	Bezeichnung	Ergebnis des Vorjahres 2020	Fortgeschriebener Ansatz des HHJ 2021	Ergebnis des HHJ 2021	Vergl. fortgeschr. Ansatz ./Ergebnis HHJ 2021
	Einzahlungen aus Investitionstätigkeit				
20	+ Einz. aus Investitionszuweis. und -zuschüssen sowie aus Investitionsbeiträgen				
21	+ Einz. aus Abgängen von Vermögensgegenständen des Sachanlagevermögens und des immateriellen Anlagevermögens				
22	+ Einz. aus Abgängen von Vermögensgegenständen des Finanzanlagevermögens				
	Einzahlungen aus Finanzierungstätigkeit				
31	+ Einz. aus der Aufnahme v. Krediten und wirtschaftlich vergleichbaren Vorgängen für Investitionen				
	Summe				
	Auszahlungen aus Investitionstätigkeit				
24	- Ausz. für den Erwerb von Grundstücken und Gebäuden				
25	- Ausz. für Baumaßnahmen				
26	- Ausz. für Investitionen in das sonstige Sachanlagevermögen und immaterielle Anlagevermögen davon: Ausz. aus gewährten Investitionszuweisungen und -zuschüssen				
27	- Ausz. für Investitionen in das Finanzanlagevermögen				
	Auszahlungen aus Finanzierungstätigkeit				
32	- Ausz. für die Tilgung von Krediten und wirtschaftlich vergleichbaren Vorgängen für Investitionen				
	Summe				
	Saldo (Einzahlungen ./ Auszahlungen)				

Jahresabschluss 2021

Teilergebnisrechnung Produkt 01.01.13 Beschaffungsstelle

Stadt Groß-Umstadt

Nr.	Konten	Bezeichnung	Ergebnis des Vorjahres 2020	Fortgeschriebener Ansatz des HHJ 2021	Ergebnis des HHJ 2021	Vergl. fortgeschr. Ansatz ./Ergebnis HHJ 2021
		Ordentliche Erträge				
10		Summe der ordentlichen Erträge (Nr. 1 bis 9)				
		Ordentliche Aufwendungen				
19		Summe der ordentlichen Aufwendungen (Nr. 11 bis 18)				
20		Verwaltungsergebnis (Nr. 10 ./ Nr. 19)				
21	56, 57	Finanzerträge				
22	77	Finanzaufwendungen				
23		Finanzergebnis (Nr. 21 ./ Nr. 22)				
24		Ordentliches Ergebnis (Verwaltungsergebnis und Finanzergebnis Nr. 20 und Nr. 23)				
25	59	Außerordentliche Erträge				
26	79	Außerordentliche Aufwendungen				
27		Außerordentliches Ergebnis (Nr. 25 ./ Nr. 26)				
28		Jahresergebnis vor internen Leistungsbeziehungen (ordentliches Ergebnis und außerordentliches Ergebnis Nr. 24 und Nr. 27)				
29		Erlöse aus internen Leistungsbeziehungen			-46.992,08	46.992,08
30		Kosten aus internen Leistungsbeziehungen			3.410,12	-3.410,12
31		Ergebnis der internen Leistungsbeziehungen			-43.581,96	43.581,96
32		Jahresergebnis nach internen Leistungsbeziehungen			-43.581,96	43.581,96

Jahresabschluss 2021

Teilfinanzrechnung Produkt 01.01.13 Beschaffungsstelle

Stadt Groß-Umstadt

Nr.	Bezeichnung	Ergebnis des Vorjahres 2020	Fortgeschriebener Ansatz des HHJ 2021	Ergebnis des HHJ 2021	Vergl. fortgeschr. Ansatz ./Ergebnis HHJ 2021
	Einzahlungen aus Investitionstätigkeit				
20	+ Einz. aus Investitionszuweis. und -zuschüssen sowie aus Investitionsbeiträgen				
21	+ Einz. aus Abgängen von Vermögensgegenständen des Sachanlagevermögens und des immateriellen Anlagevermögens				
22	+ Einz. aus Abgängen von Vermögensgegenständen des Finanzanlagevermögens				
	Einzahlungen aus Finanzierungstätigkeit				
31	+ Einz. aus der Aufnahme v. Krediten und wirtschaftlich vergleichbaren Vorgängen für Investitionen				
	Summe				
	Auszahlungen aus Investitionstätigkeit				
24	- Ausz. für den Erwerb von Grundstücken und Gebäuden				
25	- Ausz. für Baumaßnahmen				
26	- Ausz. für Investitionen in das sonstige Sachanlagevermögen und immaterielle Anlagevermögen davon: Ausz. aus gewährten Investitionszuweisungen und -zuschüssen				
27	- Ausz. für Investitionen in das Finanzanlagevermögen				
	Auszahlungen aus Finanzierungstätigkeit				
32	- Ausz. für die Tilgung von Krediten und wirtschaftlich vergleichbaren Vorgängen für Investitionen				
	Summe				
	Saldo (Einzahlungen ./ Auszahlungen)				

Jahresabschluss 2021

Teilergebnisrechnung Produkt 01.01.14 Steuerungsunterstützung und Organisation

Stadt Groß-Umstadt

Nr.	Konten	Bezeichnung	Ergebnis des Vorjahres 2020	Fortgeschriebener Ansatz des HHJ 2021	Ergebnis des HHJ 2021	Vergl. fortgeschr. Ansatz ./Ergebnis HHJ 2021
		Ordentliche Erträge				
10		Summe der ordentlichen Erträge (Nr. 1 bis 9)				
		Ordentliche Aufwendungen				
12	644-646	Versorgungsaufwendungen			44.999,00	-44.999,00
19		Summe der ordentlichen Aufwendungen (Nr. 11 bis 18)			44.999,00	-44.999,00
20		Verwaltungsergebnis (Nr. 10 ./ Nr. 19)			44.999,00	-44.999,00
21	56, 57	Finanzerträge				
22	77	Finanzaufwendungen				
23		Finanzergebnis (Nr. 21 ./ Nr. 22)				
24		Ordentliches Ergebnis (Verwaltungsergebnis und Finanzergebnis Nr. 20 und Nr. 23)			44.999,00	-44.999,00
25	59	Außerordentliche Erträge				
26	79	Außerordentliche Aufwendungen				
27		Außerordentliches Ergebnis (Nr. 25 ./ Nr. 26)				
28		Jahresergebnis vor internen Leistungsbeziehungen (ordentliches Ergebnis und außerordentliches Ergebnis Nr. 24 und Nr. 27)			44.999,00	-44.999,00
29		Erlöse aus internen Leistungsbeziehungen			-203.247,92	203.247,92
30		Kosten aus internen Leistungsbeziehungen			28.477,77	-28.477,77
31		Ergebnis der internen Leistungsbeziehungen			-174.770,15	174.770,15
32		Jahresergebnis nach internen Leistungsbeziehungen			-129.771,15	129.771,15

Jahresabschluss 2021

Teilfinanzrechnung Produkt 01.01.14 Steuerungsunterstützung und Organisation

Stadt Groß-Umstadt

Nr.	Bezeichnung	Ergebnis des Vorjahres 2020	Fortgeschriebener Ansatz des HHJ 2021	Ergebnis des HHJ 2021	Vergl. fortgeschr. Ansatz ./Ergebnis HHJ 2021
	Einzahlungen aus Investitionstätigkeit				
20	+ Einz. aus Investitionszuweis. und -zuschüssen sowie aus Investitionsbeiträgen				
21	+ Einz. aus Abgängen von Vermögensgegenständen des Sachanlagevermögens und des immateriellen Anlagevermögens				
22	+ Einz. aus Abgängen von Vermögensgegenständen des Finanzanlagevermögens				
	Einzahlungen aus Finanzierungstätigkeit				
31	+ Einz. aus der Aufnahme v. Krediten und wirtschaftlich vergleichbaren Vorgängen für Investitionen				
	Summe				
	Auszahlungen aus Investitionstätigkeit				
24	- Ausz. für den Erwerb von Grundstücken und Gebäuden				
25	- Ausz. für Baumaßnahmen				
26	- Ausz. für Investitionen in das sonstige Sachanlagevermögen und immaterielle Anlagevermögen davon: Ausz. aus gewährten Investitionszuweisungen und -zuschüssen				
27	- Ausz. für Investitionen in das Finanzanlagevermögen				
	Auszahlungen aus Finanzierungstätigkeit				
32	- Ausz. für die Tilgung von Krediten und wirtschaftlich vergleichbaren Vorgängen für Investitionen				
	Summe				
	Saldo (Einzahlungen ./ Auszahlungen)				

Jahresabschluss 2021

Teilergebnisrechnung Produkt 01.01.15 Verwaltungsführung und Rechtsangelegenheiten

Stadt Groß-Umstadt

Nr.	Konten	Bezeichnung	Ergebnis des Vorjahres 2020	Fortgeschriebener Ansatz des HHJ 2021	Ergebnis des HHJ 2021	Vergl. fortgeschr. Ansatz ./Ergebnis HHJ 2021
		Ordentliche Erträge				
09	53	Sonstige ordentliche Erträge			-23.316,00	23.316,00
10		Summe der ordentlichen Erträge (Nr. 1 bis 9)			-23.316,00	23.316,00
		Ordentliche Aufwendungen				
12	644-646	Versorgungsaufwendungen			49.300,00	-49.300,00
19		Summe der ordentlichen Aufwendungen (Nr. 11 bis 18)			49.300,00	-49.300,00
20		Verwaltungsergebnis (Nr. 10 ./ Nr. 19)			25.984,00	-25.984,00
21	56, 57	Finanzerträge				
22	77	Finanzaufwendungen				
23		Finanzergebnis (Nr. 21 ./ Nr. 22)				
24		Ordentliches Ergebnis (Verwaltungsergebnis und Finanzergebnis Nr. 20 und Nr. 23)			25.984,00	-25.984,00
25	59	Außerordentliche Erträge				
26	79	Außerordentliche Aufwendungen				
27		Außerordentliches Ergebnis (Nr. 25 ./ Nr. 26)				
28		Jahresergebnis vor internen Leistungsbeziehungen (ordentliches Ergebnis und außerordentliches Ergebnis Nr. 24 und Nr. 27)			25.984,00	-25.984,00
29		Erlöse aus internen Leistungsbeziehungen			-622.715,10	622.715,10
30		Kosten aus internen Leistungsbeziehungen			99.994,44	-99.994,44
31		Ergebnis der internen Leistungsbeziehungen			-522.720,66	522.720,66
32		Jahresergebnis nach internen Leistungsbeziehungen			-496.736,66	496.736,66

Jahresabschluss 2021

Teilfinanzrechnung Produkt 01.01.15 Verwaltungsführung und Rechtsangelegenheiten

Stadt Groß-Umstadt

Nr.	Bezeichnung	Ergebnis des Vorjahres 2020	Fortgeschriebener Ansatz des HHJ 2021	Ergebnis des HHJ 2021	Vergl. fortgeschr. Ansatz ./Ergebnis HHJ 2021
	Einzahlungen aus Investitionstätigkeit				
20	+ Einz. aus Investitionszuweis. und -zuschüssen sowie aus Investitionsbeiträgen				
21	+ Einz. aus Abgängen von Vermögensgegenständen des Sachanlagevermögens und des immateriellen Anlagevermögens				
22	+ Einz. aus Abgängen von Vermögensgegenständen des Finanzanlagevermögens				
	Einzahlungen aus Finanzierungstätigkeit				
31	+ Einz. aus der Aufnahme v. Krediten und wirtschaftlich vergleichbaren Vorgängen für Investitionen				
	Summe				
	Auszahlungen aus Investitionstätigkeit				
24	- Ausz. für den Erwerb von Grundstücken und Gebäuden				
25	- Ausz. für Baumaßnahmen				
26	- Ausz. für Investitionen in das sonstige Sachanlagevermögen und immaterielle Anlagevermögen davon: Ausz. aus gewährten Investitionszuweisungen und -zuschüssen				
27	- Ausz. für Investitionen in das Finanzanlagevermögen				
	Auszahlungen aus Finanzierungstätigkeit				
32	- Ausz. für die Tilgung von Krediten und wirtschaftlich vergleichbaren Vorgängen für Investitionen				
	Summe				
	Saldo (Einzahlungen ./ Auszahlungen)				

Jahresabschluss 2021

Teilergebnisrechnung Produkt 02.01.01 Wahlen

Stadt Groß-Umstadt

Nr.	Konten	Bezeichnung	Ergebnis des Vorjahres 2020	Fortgeschriebener Ansatz des HHJ 2021	Ergebnis des HHJ 2021	Vergl. fortgeschr. Ansatz ./Ergebnis HHJ 2021
		Ordentliche Erträge				
02	51	Öffentlich-rechtliche Leistungsentgelte			-832,02	832,02
03	548-549	Kostenersatzleistungen und -erstattungen		-8.000,00	-1.081,25	-6.918,75
10		Summe der ordentlichen Erträge (Nr. 1 bis 9)		-8.000,00	-1.913,27	-6.086,73
		Ordentliche Aufwendungen				
11	62, 63, 640-643, 647-649, 65	Personalaufwendungen	37.916,16		34.049,97	-34.049,97
12	644-646	Versorgungsaufwendungen	3.193,69		2.278,47	-2.278,47
13	60, 61, 67-69	Aufwendungen für Sach- und Dienstleistungen	4.507,87	56.665,00	111.563,67	-54.898,67
19		Summe der ordentlichen Aufwendungen (Nr. 11 bis 18)	45.617,72	56.665,00	147.892,11	-91.227,11
20		Verwaltungsergebnis (Nr. 10 ./ Nr. 19)	45.617,72	48.665,00	145.978,84	-97.313,84
21	56, 57	Finanzerträge				
22	77	Finanzaufwendungen				
23		Finanzergebnis (Nr. 21 ./ Nr. 22)				
24		Ordentliches Ergebnis (Verwaltungsergebnis und Finanzergebnis Nr. 20 und Nr. 23)	45.617,72	48.665,00	145.978,84	-97.313,84
25	59	Außerordentliche Erträge				
26	79	Außerordentliche Aufwendungen				
27		Außerordentliches Ergebnis (Nr. 25 ./ Nr. 26)				
28		Jahresergebnis vor internen Leistungsbeziehungen (ordentliches Ergebnis und außerordentliches Ergebnis Nr. 24 und Nr. 27)	45.617,72	48.665,00	145.978,84	-97.313,84
29		Erlöse aus internen Leistungsbeziehungen				
30		Kosten aus internen Leistungsbeziehungen	413,44	20.493,74	58.819,13	-38.325,39
31		Ergebnis der internen Leistungsbeziehungen	413,44	20.493,74	58.819,13	-38.325,39
32		Jahresergebnis nach internen Leistungsbeziehungen	46.031,16	69.158,74	204.797,97	-135.639,23

Jahresabschluss 2021

Teilfinanzrechnung Produkt 02.01.01 Wahlen

Stadt Groß-Umstadt

Nr.	Bezeichnung	Ergebnis des Vorjahres 2020	Fortgeschriebener Ansatz des HHJ 2021	Ergebnis des HHJ 2021	Vergl. fortgeschr. Ansatz ./Ergebnis HHJ 2021
	Einzahlungen aus Investitionstätigkeit				
20	+ Einz. aus Investitionszuweis. und -zuschüssen sowie aus Investitionsbeiträgen				
21	+ Einz. aus Abgängen von Vermögensgegenständen des Sachanlagevermögens und des immateriellen Anlagevermögens				
22	+ Einz. aus Abgängen von Vermögensgegenständen des Finanzanlagevermögens				
	Einzahlungen aus Finanzierungstätigkeit				
31	+ Einz. aus der Aufnahme v. Krediten und wirtschaftlich vergleichbaren Vorgängen für Investitionen				
	Summe				
	Auszahlungen aus Investitionstätigkeit				
24	- Ausz. für den Erwerb von Grundstücken und Gebäuden				
25	- Ausz. für Baumaßnahmen				
26	- Ausz. für Investitionen in das sonstige Sachanlagevermögen und immaterielle Anlagevermögen davon: Ausz. aus gewährten Investitionszuweisungen und -zuschüssen				
27	- Ausz. für Investitionen in das Finanzanlagevermögen				
	Auszahlungen aus Finanzierungstätigkeit				
32	- Ausz. für die Tilgung von Krediten und wirtschaftlich vergleichbaren Vorgängen für Investitionen				
	Summe				
	Saldo (Einzahlungen ./ Auszahlungen)				

Jahresabschluss 2021

Teilergebnisrechnung Produkt 02.02.01 Ordnungsangelegenheiten Öffentliche Sicherheit und Ordnung

Stadt Groß-Umstadt

Nr.	Konten	Bezeichnung	Ergebnis des Vorjahres 2020	Fortgeschriebener Ansatz des HHJ 2021	Ergebnis des HHJ 2021	Vergl. fortgeschr. Ansatz ./Ergebnis HHJ 2021
		Ordentliche Erträge				
02	51	Öffentlich-rechtliche Leistungsentgelte	-490.169,53	-569.000,00	-479.088,54	-89.911,46
03	548-549	Kostenersatzleistungen und -erstattungen	-55.050,61	-56.000,00	-49.847,18	-6.152,82
08	546	Erträge a. Auflösung v. SoPo aus Investitionszuweisungen, -zuschüssen u. -beiträgen	-340,00	-339,00	-335,00	-4,00
09	53	Sonstige ordentliche Erträge	10.893,60	-41.100,00	-17.584,40	-23.515,60
10		Summe der ordentlichen Erträge (Nr. 1 bis 9)	-534.666,54	-666.439,00	-546.855,12	-119.583,88
		Ordentliche Aufwendungen				
11	62, 63, 640-643, 647-649, 65	Personalaufwendungen	374.953,24	348.940,00	439.188,17	-90.248,17
12	644-646	Versorgungsaufwendungen	181.701,96	223.110,00	160.791,24	62.318,76
13	60, 61, 67-69	Aufwendungen für Sach- und Dienstleistungen	158.887,62	172.790,00	178.808,43	-6.018,43
14	66	Abschreibungen	28.348,42	29.518,00	33.920,77	-4.402,77
15	71	Aufwendungen f. Zuweisungen u. Zuschüsse sowie besondere Finanzaufwendungen	84.977,02	100.000,00	10.116,81	89.883,19
18	70, 74, 76	Sonstige ordentliche Aufwendungen	361,00	400,00	727,00	-327,00
19		Summe der ordentlichen Aufwendungen (Nr. 11 bis 18)	829.229,26	874.758,00	823.552,42	51.205,58
20		Verwaltungsergebnis (Nr. 10 ./ Nr. 19)	294.562,72	208.319,00	276.697,30	-68.378,30
21	56, 57	Finanzerträge				
22	77	Finanzaufwendungen				
23		Finanzergebnis (Nr. 21 ./ Nr. 22)				
24		Ordentliches Ergebnis (Verwaltungsergebnis und Finanzergebnis Nr. 20 und Nr. 23)	294.562,72	208.319,00	276.697,30	-68.378,30
25	59	Außerordentliche Erträge	-129,84			
26	79	Außerordentliche Aufwendungen				
27		Außerordentliches Ergebnis (Nr. 25 ./ Nr. 26)	-129,84			
28		Jahresergebnis vor internen Leistungsbeziehungen (ordentliches Ergebnis und außerordentliches Ergebnis Nr. 24 und Nr. 27)	294.432,88	208.319,00	276.697,30	-68.378,30
29		Erlöse aus internen Leistungsbeziehungen				
30		Kosten aus internen Leistungsbeziehungen	216.095,61	260.581,12	206.653,45	53.927,67
31		Ergebnis der internen Leistungsbeziehungen	216.095,61	260.581,12	206.653,45	53.927,67
32		Jahresergebnis nach internen Leistungsbeziehungen	510.528,49	468.900,12	483.350,75	-14.450,63

Jahresabschluss 2021

Teilfinanzrechnung Produkt 02.02.01 Ordnungsangelegenheiten Öffentliche Sicherheit und Ordnung

Stadt Groß-Umstadt

Nr.	Bezeichnung	Ergebnis des Vorjahres 2020	Fortgeschriebener Ansatz des HHJ 2021	Ergebnis des HHJ 2021	Vergl. fortgeschr. Ansatz ./Ergebnis HHJ 2021
	Einzahlungen aus Investitionstätigkeit				
20	+ Einz. aus Investitionszuweis. und -zuschüssen sowie aus Investitionsbeiträgen				
21	+ Einz. aus Abgängen von Vermögensgegenständen des Sachanlagevermögens und des immateriellen Anlagevermögens				
22	+ Einz. aus Abgängen von Vermögensgegenständen des Finanzanlagevermögens				
	Einzahlungen aus Finanzierungstätigkeit				
31	+ Einz. aus der Aufnahme v. Krediten und wirtschaftlich vergleichbaren Vorgängen für Investitionen				
	Summe				
	Auszahlungen aus Investitionstätigkeit				
24	- Ausz. für den Erwerb von Grundstücken und Gebäuden				
25	- Ausz. für Baumaßnahmen			-23.062,91	23.062,91
26	- Ausz. für Investitionen in das sonstige Sachanlagevermögen und immaterielle Anlagevermögen davon: Ausz. aus gewährten Investitionszuweisungen und -zuschüssen	-13.526,42	-102.782,15	-56.398,45	-46.383,70
27	- Ausz. für Investitionen in das Finanzanlagevermögen				
	Auszahlungen aus Finanzierungstätigkeit				
32	- Ausz. für die Tilgung von Krediten und wirtschaftlich vergleichbaren Vorgängen für Investitionen				
	Summe	-13.526,42	-102.782,15	-79.461,36	-23.320,79
	Saldo (Einzahlungen ./Auszahlungen)	-13.526,42	-102.782,15	-79.461,36	-23.320,79

Jahresabschluss 2021

Teilergebnisrechnung Produkt 02.02.02 Personenstandswesen

Stadt Groß-Umstadt

Nr.	Konten	Bezeichnung	Ergebnis des Vorjahres 2020	Fortgeschriebener Ansatz des HHJ 2021	Ergebnis des HHJ 2021	Vergl. fortgeschr. Ansatz ./Ergebnis HHJ 2021
		Ordentliche Erträge				
02	51	Öffentlich-rechtliche Leistungsentgelte	-42.238,50	-40.000,00	-43.006,50	3.006,50
09	53	Sonstige ordentliche Erträge	2.391,20	-5.700,00	-3.048,80	-2.651,20
10		Summe der ordentlichen Erträge (Nr. 1 bis 9)	-39.847,30	-45.700,00	-46.055,30	355,30
		Ordentliche Aufwendungen				
11	62, 63, 640-643, 647-649, 65	Personalaufwendungen	160.667,91	164.660,00	158.938,56	5.721,44
12	644-646	Versorgungsaufwendungen	42.764,76	63.510,00	41.471,34	22.038,66
13	60, 61, 67-69	Aufwendungen für Sach- und Dienstleistungen	18.632,79	18.790,00	18.816,31	-26,31
14	66	Abschreibungen	349,25	327,00	395,00	-68,00
19		Summe der ordentlichen Aufwendungen (Nr. 11 bis 18)	222.414,71	247.287,00	219.621,21	27.665,79
20		Verwaltungsergebnis (Nr. 10 ./ Nr. 19)	182.567,41	201.587,00	173.565,91	28.021,09
21	56, 57	Finanzerträge				
22	77	Finanzaufwendungen				
23		Finanzergebnis (Nr. 21 ./ Nr. 22)				
24		Ordentliches Ergebnis (Verwaltungsergebnis und Finanzergebnis Nr. 20 und Nr. 23)	182.567,41	201.587,00	173.565,91	28.021,09
25	59	Außerordentliche Erträge				
26	79	Außerordentliche Aufwendungen				
27		Außerordentliches Ergebnis (Nr. 25 ./ Nr. 26)				
28		Jahresergebnis vor internen Leistungsbeziehungen (ordentliches Ergebnis und außerordentliches Ergebnis Nr. 24 und Nr. 27)	182.567,41	201.587,00	173.565,91	28.021,09
29		Erlöse aus internen Leistungsbeziehungen				
30		Kosten aus internen Leistungsbeziehungen	50.755,54	62.469,15	53.471,94	8.997,21
31		Ergebnis der internen Leistungsbeziehungen	50.755,54	62.469,15	53.471,94	8.997,21
32		Jahresergebnis nach internen Leistungsbeziehungen	233.322,95	264.056,15	227.037,85	37.018,30

Jahresabschluss 2021

Teilfinanzrechnung Produkt 02.02.02 Personenstandswesen

Stadt Groß-Umstadt

Nr.	Bezeichnung	Ergebnis des Vorjahres 2020	Fortgeschriebener Ansatz des HHJ 2021	Ergebnis des HHJ 2021	Vergl. fortgeschr. Ansatz ./Ergebnis HHJ 2021
	Einzahlungen aus Investitionstätigkeit				
20	+ Einz. aus Investitionszuweis. und -zuschüssen sowie aus Investitionsbeiträgen				
21	+ Einz. aus Abgängen von Vermögensgegenständen des Sachanlagevermögens und des immateriellen Anlagevermögens				
22	+ Einz. aus Abgängen von Vermögensgegenständen des Finanzanlagevermögens				
	Einzahlungen aus Finanzierungstätigkeit				
31	+ Einz. aus der Aufnahme v. Krediten und wirtschaftlich vergleichbaren Vorgängen für Investitionen				
	Summe				
	Auszahlungen aus Investitionstätigkeit				
24	- Ausz. für den Erwerb von Grundstücken und Gebäuden				
25	- Ausz. für Baumaßnahmen				
26	- Ausz. für Investitionen in das sonstige Sachanlagevermögen und immaterielle Anlagevermögen davon: Ausz. aus gewährten Investitionszuweisungen und -zuschüssen	-665,25			
27	- Ausz. für Investitionen in das Finanzanlagevermögen				
	Auszahlungen aus Finanzierungstätigkeit				
32	- Ausz. für die Tilgung von Krediten und wirtschaftlich vergleichbaren Vorgängen für Investitionen				
	Summe	-665,25			
	Saldo (Einzahlungen ./ Auszahlungen)	-665,25			

Jahresabschluss 2021

Teilergebnisrechnung Produkt 02.02.03 Ehrenamtliche Gerichtsbarkeit

Stadt Groß-Umstadt

Nr.	Konten	Bezeichnung	Ergebnis des Vorjahres 2020	Fortgeschriebener Ansatz des HHJ 2021	Ergebnis des HHJ 2021	Vergl. fortgeschr. Ansatz ./Ergebnis HHJ 2021
		Ordentliche Erträge				
02	51	Öffentlich-rechtliche Leistungsentgelte	-80,00		-48,00	48,00
10		Summe der ordentlichen Erträge (Nr. 1 bis 9)	-80,00		-48,00	48,00
		Ordentliche Aufwendungen				
13	60, 61, 67-69	Aufwendungen für Sach- und Dienstleistungen	1.785,94	1.650,00	2.179,59	-529,59
19		Summe der ordentlichen Aufwendungen (Nr. 11 bis 18)	1.785,94	1.650,00	2.179,59	-529,59
20		Verwaltungsergebnis (Nr. 10 ./ Nr. 19)	1.705,94	1.650,00	2.131,59	-481,59
21	56, 57	Finanzerträge				
22	77	Finanzaufwendungen				
23		Finanzergebnis (Nr. 21 ./ Nr. 22)				
24		Ordentliches Ergebnis (Verwaltungsergebnis und Finanzergebnis Nr. 20 und Nr. 23)	1.705,94	1.650,00	2.131,59	-481,59
25	59	Außerordentliche Erträge				
26	79	Außerordentliche Aufwendungen				
27		Außerordentliches Ergebnis (Nr. 25 ./ Nr. 26)				
28		Jahresergebnis vor internen Leistungsbeziehungen (ordentliches Ergebnis und außerordentliches Ergebnis Nr. 24 und Nr. 27)	1.705,94	1.650,00	2.131,59	-481,59
29		Erlöse aus internen Leistungsbeziehungen				
30		Kosten aus internen Leistungsbeziehungen	108,46	167,14	150,51	16,63
31		Ergebnis der internen Leistungsbeziehungen	108,46	167,14	150,51	16,63
32		Jahresergebnis nach internen Leistungsbeziehungen	1.814,40	1.817,14	2.282,10	-464,96

Jahresabschluss 2021

Teilfinanzrechnung Produkt 02.02.03 Ehrenamtliche Gerichtsbarkeit

Stadt Groß-Umstadt

Nr.	Bezeichnung	Ergebnis des Vorjahres 2020	Fortgeschriebener Ansatz des HHJ 2021	Ergebnis des HHJ 2021	Vergl. fortgeschr. Ansatz ./Ergebnis HHJ 2021
	Einzahlungen aus Investitionstätigkeit				
20	+ Einz. aus Investitionszuweis. und -zuschüssen sowie aus Investitionsbeiträgen				
21	+ Einz. aus Abgängen von Vermögensgegenständen des Sachanlagevermögens und des immateriellen Anlagevermögens				
22	+ Einz. aus Abgängen von Vermögensgegenständen des Finanzanlagevermögens				
	Einzahlungen aus Finanzierungstätigkeit				
31	+ Einz. aus der Aufnahme v. Krediten und wirtschaftlich vergleichbaren Vorgängen für Investitionen				
	Summe				
	Auszahlungen aus Investitionstätigkeit				
24	- Ausz. für den Erwerb von Grundstücken und Gebäuden				
25	- Ausz. für Baumaßnahmen				
26	- Ausz. für Investitionen in das sonstige Sachanlagevermögen und immaterielle Anlagevermögen davon: Ausz. aus gewährten Investitionszuweisungen und -zuschüssen				
27	- Ausz. für Investitionen in das Finanzanlagevermögen				
	Auszahlungen aus Finanzierungstätigkeit				
32	- Ausz. für die Tilgung von Krediten und wirtschaftlich vergleichbaren Vorgängen für Investitionen				
	Summe				
	Saldo (Einzahlungen ./ Auszahlungen)				

Jahresabschluss 2021

Teilergebnisrechnung Produkt 02.02.04 Bürgerservice UmStadtBüro

Stadt Groß-Umstadt

Nr.	Konten	Bezeichnung	Ergebnis des Vorjahres 2020	Fortgeschriebener Ansatz des HHJ 2021	Ergebnis des HHJ 2021	Vergl. fortgeschr. Ansatz ./Ergebnis HHJ 2021
		Ordentliche Erträge				
01	50	Privatrechtliche Leistungsentgelte	-135,44		-24,40	24,40
02	51	Öffentlich-rechtliche Leistungsentgelte	-177.264,70	-209.000,00	-231.006,17	22.006,17
03	548-549	Kostenersatzleistungen und -erstattungen	-921,13		-4.921,91	4.921,91
07	540-543	Erträge aus Zuweisungen u. Zuschüssen für lfd. Zwecke u. allgemeine Umlagen			-1.842,27	1.842,27
10		Summe der ordentlichen Erträge (Nr. 1 bis 9)	-178.321,27	-209.000,00	-237.794,75	28.794,75
		Ordentliche Aufwendungen				
11	62, 63, 640-643, 647-649, 65	Personalaufwendungen	353.464,83	428.790,00	403.035,35	25.754,65
12	644-646	Versorgungsaufwendungen	25.237,03	36.470,00	26.800,81	9.669,19
13	60, 61, 67-69	Aufwendungen für Sach- und Dienstleistungen	126.507,68	154.050,00	145.527,34	8.522,66
14	66	Abschreibungen	13.749,22	17.190,00	20.101,47	-2.911,47
15	71	Aufwendungen f. Zuweisungen u. Zuschüsse sowie besondere Finanzaufwendungen	11.251,66	11.000,00	14.022,80	-3.022,80
19		Summe der ordentlichen Aufwendungen (Nr. 11 bis 18)	530.210,42	647.500,00	609.487,77	38.012,23
20		Verwaltungsergebnis (Nr. 10 ./ Nr. 19)	351.889,15	438.500,00	371.693,02	66.806,98
21	56, 57	Finanzerträge				
22	77	Finanzaufwendungen				
23		Finanzergebnis (Nr. 21 ./ Nr. 22)				
24		Ordentliches Ergebnis (Verwaltungsergebnis und Finanzergebnis Nr. 20 und Nr. 23)	351.889,15	438.500,00	371.693,02	66.806,98
25	59	Außerordentliche Erträge				
26	79	Außerordentliche Aufwendungen				
27		Außerordentliches Ergebnis (Nr. 25 ./ Nr. 26)				
28		Jahresergebnis vor internen Leistungsbeziehungen (ordentliches Ergebnis und außerordentliches Ergebnis Nr. 24 und Nr. 27)	351.889,15	438.500,00	371.693,02	66.806,98
29		Erlöse aus internen Leistungsbeziehungen				
30		Kosten aus internen Leistungsbeziehungen	156.797,73	170.446,48	150.356,19	20.090,29
31		Ergebnis der internen Leistungsbeziehungen	156.797,73	170.446,48	150.356,19	20.090,29
32		Jahresergebnis nach internen Leistungsbeziehungen	508.686,88	608.946,48	522.049,21	86.897,27

Jahresabschluss 2021

Teilfinanzrechnung Produkt 02.02.04 Bürgerservice UmStadtBüro

Stadt Groß-Umstadt

Nr.	Bezeichnung	Ergebnis des Vorjahres 2020	Fortgeschriebener Ansatz des HHJ 2021	Ergebnis des HHJ 2021	Vergl. fortgeschr. Ansatz ./Ergebnis HHJ 2021
	Einzahlungen aus Investitionstätigkeit				
20	+ Einz. aus Investitionszuweis. und -zuschüssen sowie aus Investitionsbeiträgen				
21	+ Einz. aus Abgängen von Vermögensgegenständen des Sachanlagevermögens und des immateriellen Anlagevermögens				
22	+ Einz. aus Abgängen von Vermögensgegenständen des Finanzanlagevermögens				
	Einzahlungen aus Finanzierungstätigkeit				
31	+ Einz. aus der Aufnahme v. Krediten und wirtschaftlich vergleichbaren Vorgängen für Investitionen				
	Summe				
	Auszahlungen aus Investitionstätigkeit				
24	- Ausz. für den Erwerb von Grundstücken und Gebäuden				
25	- Ausz. für Baumaßnahmen				
26	- Ausz. für Investitionen in das sonstige Sachanlagevermögen und immaterielle Anlagevermögen davon: Ausz. aus gewährten Investitionszuweisungen und -zuschüssen	-3.382,18	-12.359,47	-12.359,47	
27	- Ausz. für Investitionen in das Finanzanlagevermögen				
	Auszahlungen aus Finanzierungstätigkeit				
32	- Ausz. für die Tilgung von Krediten und wirtschaftlich vergleichbaren Vorgängen für Investitionen				
	Summe	-3.382,18	-12.359,47	-12.359,47	
	Saldo (Einzahlungen ./ Auszahlungen)	-3.382,18	-12.359,47	-12.359,47	

Jahresabschluss 2021

Teilergebnisrechnung Produkt 02.02.05 Bürgerservice KFZ-Zulassung

Stadt Groß-Umstadt

Nr.	Konten	Bezeichnung	Ergebnis des Vorjahres 2020	Fortgeschriebener Ansatz des HHJ 2021	Ergebnis des HHJ 2021	Vergl. fortgeschr. Ansatz ./Ergebnis HHJ 2021
		Ordentliche Erträge				
02	51	Öffentlich-rechtliche Leistungsentgelte	-535.761,30	-590.000,00	-605.177,50	15.177,50
10		Summe der ordentlichen Erträge (Nr. 1 bis 9)	-535.761,30	-590.000,00	-605.177,50	15.177,50
		Ordentliche Aufwendungen				
11	62, 63, 640-643, 647-649, 65	Personalaufwendungen	345.595,63	371.560,00	330.251,37	41.308,63
12	644-646	Versorgungsaufwendungen	22.998,63	32.000,00	22.627,30	9.372,70
13	60, 61, 67-69	Aufwendungen für Sach- und Dienstleistungen	30.666,25	30.400,00	34.303,84	-3.903,84
14	66	Abschreibungen	6.078,64	5.765,00	5.838,00	-73,00
15	71	Aufwendungen f. Zuweisungen u. Zuschüsse sowie besondere Finanzaufwendungen	116.214,38	121.000,00	111.432,54	9.567,46
19		Summe der ordentlichen Aufwendungen (Nr. 11 bis 18)	521.553,53	560.725,00	504.453,05	56.271,95
20		Verwaltungsergebnis (Nr. 10 ./ Nr. 19)	-14.207,77	-29.275,00	-100.724,45	71.449,45
21	56, 57	Finanzerträge				
22	77	Finanzaufwendungen				
23		Finanzergebnis (Nr. 21 ./ Nr. 22)				
24		Ordentliches Ergebnis (Verwaltungsergebnis und Finanzergebnis Nr. 20 und Nr. 23)	-14.207,77	-29.275,00	-100.724,45	71.449,45
25	59	Außerordentliche Erträge				
26	79	Außerordentliche Aufwendungen				
27		Außerordentliches Ergebnis (Nr. 25 ./ Nr. 26)				
28		Jahresergebnis vor internen Leistungsbeziehungen (ordentliches Ergebnis und außerordentliches Ergebnis Nr. 24 und Nr. 27)	-14.207,77	-29.275,00	-100.724,45	71.449,45
29		Erlöse aus internen Leistungsbeziehungen				
30		Kosten aus internen Leistungsbeziehungen	132.768,42	150.643,48	133.768,67	16.874,81
31		Ergebnis der internen Leistungsbeziehungen	132.768,42	150.643,48	133.768,67	16.874,81
32		Jahresergebnis nach internen Leistungsbeziehungen	118.560,65	121.368,48	33.044,22	88.324,26

Jahresabschluss 2021

Teilfinanzrechnung Produkt 02.02.05 Bürgerservice KFZ-Zulassung

Stadt Groß-Umstadt

Nr.	Bezeichnung	Ergebnis des Vorjahres 2020	Fortgeschriebener Ansatz des HHJ 2021	Ergebnis des HHJ 2021	Vergl. fortgeschr. Ansatz ./Ergebnis HHJ 2021
	Einzahlungen aus Investitionstätigkeit				
20	+ Einz. aus Investitionszuweis. und -zuschüssen sowie aus Investitionsbeiträgen				
21	+ Einz. aus Abgängen von Vermögensgegenständen des Sachanlagevermögens und des immateriellen Anlagevermögens				
22	+ Einz. aus Abgängen von Vermögensgegenständen des Finanzanlagevermögens				
	Einzahlungen aus Finanzierungstätigkeit				
31	+ Einz. aus der Aufnahme v. Krediten und wirtschaftlich vergleichbaren Vorgängen für Investitionen				
	Summe				
	Auszahlungen aus Investitionstätigkeit				
24	- Ausz. für den Erwerb von Grundstücken und Gebäuden				
25	- Ausz. für Baumaßnahmen				
26	- Ausz. für Investitionen in das sonstige Sachanlagevermögen und immaterielle Anlagevermögen davon: Ausz. aus gewährten Investitionszuweisungen und -zuschüssen				
27	- Ausz. für Investitionen in das Finanzanlagevermögen				
	Auszahlungen aus Finanzierungstätigkeit				
32	- Ausz. für die Tilgung von Krediten und wirtschaftlich vergleichbaren Vorgängen für Investitionen				
	Summe				
	Saldo (Einzahlungen ./ Auszahlungen)				

Jahresabschluss 2021

Teilergebnisrechnung Produkt 02.03.01 Brandschutz

Stadt Groß-Umstadt

Nr.	Konten	Bezeichnung	Ergebnis des Vorjahres 2020	Fortgeschriebener Ansatz des HHJ 2021	Ergebnis des HHJ 2021	Vergl. fortgeschr. Ansatz ./Ergebnis HHJ 2021
		Ordentliche Erträge				
01	50	Privatrechtliche Leistungsentgelte	-113,05		-35,70	35,70
02	51	Öffentlich-rechtliche Leistungsentgelte	-59.446,95	-41.500,00	-47.859,42	6.359,42
03	548-549	Kostenersatzleistungen und -erstattungen	-9.536,77		-2.755,80	2.755,80
07	540-543	Erträge aus Zuweisungen u. Zuschüssen für lfd. Zwecke u. allgemeine Umlagen	-12.419,03	-12.000,00	-13.051,12	1.051,12
08	546	Erträge a. Auflösung v. SoPo aus Investitionszuweisungen, -zuschüssen u. -beiträgen	-38.865,06	-51.892,00	-42.966,00	-8.926,00
09	53	Sonstige ordentliche Erträge	-21.545,83		-5.558,68	5.558,68
10		Summe der ordentlichen Erträge (Nr. 1 bis 9)	-141.926,69	-105.392,00	-112.226,72	6.834,72
		Ordentliche Aufwendungen				
11	62, 63, 640-643, 647-649, 65	Personalaufwendungen	141.147,42	130.550,00	141.858,80	-11.308,80
12	644-646	Versorgungsaufwendungen	8.389,64	9.380,00	8.625,83	754,17
13	60, 61, 67-69	Aufwendungen für Sach- und Dienstleistungen	351.549,75	327.650,00	368.717,78	-41.067,78
14	66	Abschreibungen	255.556,01	294.276,00	327.567,50	-33.291,50
15	71	Aufwendungen f. Zuweisungen u. Zuschüsse sowie besondere Finanzaufwendungen	19.398,23	15.700,00	18.634,15	-2.934,15
18	70, 74, 76	Sonstige ordentliche Aufwendungen	186,72	250,00	186,72	63,28
19		Summe der ordentlichen Aufwendungen (Nr. 11 bis 18)	776.227,77	777.806,00	865.590,78	-87.784,78
20		Verwaltungsergebnis (Nr. 10 ./ Nr. 19)	634.301,08	672.414,00	753.364,06	-80.950,06
21	56, 57	Finanzerträge				
22	77	Finanzaufwendungen				
23		Finanzergebnis (Nr. 21 ./ Nr. 22)				
24		Ordentliches Ergebnis (Verwaltungsergebnis und Finanzergebnis Nr. 20 und Nr. 23)	634.301,08	672.414,00	753.364,06	-80.950,06
25	59	Außerordentliche Erträge	-6.840,68		-23.945,11	23.945,11
26	79	Außerordentliche Aufwendungen				
27		Außerordentliches Ergebnis (Nr. 25 ./ Nr. 26)	-6.840,68		-23.945,11	23.945,11
28		Jahresergebnis vor internen Leistungsbeziehungen (ordentliches Ergebnis und außerordentliches Ergebnis Nr. 24 und Nr. 27)	627.460,40	672.414,00	729.418,95	-57.004,95
29		Erlöse aus internen Leistungsbeziehungen				
30		Kosten aus internen Leistungsbeziehungen	270.850,64	293.184,75	279.321,62	13.863,13

Jahresabschluss 2021

Teilergebnisrechnung Produkt 02.03.01 Brandschutz

Stadt Groß-Umstadt

Nr.	Konten	Bezeichnung	Ergebnis des Vorjahres 2020	Fortgeschriebener Ansatz des HHJ 2021	Ergebnis des HHJ 2021	Vergl. fortgeschr. Ansatz ./Ergebnis HHJ 2021
31		Ergebnis der internen Leistungsbeziehungen	270.850,64	293.184,75	279.321,62	13.863,13
32		Jahresergebnis nach internen Leistungsbeziehungen	898.311,04	965.598,75	1.008.740,57	-43.141,82

Jahresabschluss 2021

Teilfinanzrechnung Produkt 02.03.01 Brandschutz

Stadt Groß-Umstadt

Nr.	Bezeichnung	Ergebnis des Vorjahres 2020	Fortgeschriebener Ansatz des HHJ 2021	Ergebnis des HHJ 2021	Vergl. fortgeschr. Ansatz ./Ergebnis HHJ 2021
	Einzahlungen aus Investitionstätigkeit				
20	+ Einz. aus Investitionszuweis. und -zuschüssen sowie aus Investitionsbeiträgen	77.038,06	288.500,00		288.500,00
21	+ Einz. aus Abgängen von Vermögensgegenständen des Sachanlagevermögens und des immateriellen Anlagevermögens	3.200,00		19.747,11	-19.747,11
22	+ Einz. aus Abgängen von Vermögensgegenständen des Finanzanlagevermögens				
	Einzahlungen aus Finanzierungstätigkeit				
31	+ Einz. aus der Aufnahme v. Krediten und wirtschaftlich vergleichbaren Vorgängen für Investitionen				
	Summe	80.238,06	288.500,00	19.747,11	268.752,89
	Auszahlungen aus Investitionstätigkeit				
24	- Ausz. für den Erwerb von Grundstücken und Gebäuden				
25	- Ausz. für Baumaßnahmen			-9.285,70	9.285,70
26	- Ausz. für Investitionen in das sonstige Sachanlagevermögen und immaterielle Anlagevermögen	-506.287,44	-1.693.252,93	-414.902,83	-1.278.350,10
	davon: Ausz. aus gewährten Investitionszuweisungen und -zuschüssen	-36.203,66			
27	- Ausz. für Investitionen in das Finanzanlagevermögen				
	Auszahlungen aus Finanzierungstätigkeit				
32	- Ausz. für die Tilgung von Krediten und wirtschaftlich vergleichbaren Vorgängen für Investitionen				
	Summe	-506.287,44	-1.693.252,93	-424.188,53	-1.269.064,40
	Saldo (Einzahlungen ./Auszahlungen)	-426.049,38	-1.404.752,93	-404.441,42	-1.000.311,51

Jahresabschluss 2021

Teilergebnisrechnung Produkt 02.04.01 Rettungsdienst

Stadt Groß-Umstadt

Nr.	Konten	Bezeichnung	Ergebnis des Vorjahres 2020	Fortgeschriebener Ansatz des HHJ 2021	Ergebnis des HHJ 2021	Vergl. fortgeschr. Ansatz ./Ergebnis HHJ 2021
		Ordentliche Erträge				
10		Summe der ordentlichen Erträge (Nr. 1 bis 9)				
		Ordentliche Aufwendungen				
13	60, 61, 67-69	Aufwendungen für Sach- und Dienstleistungen		1.000,00		1.000,00
14	66	Abschreibungen	1.067,00	1.067,00	1.068,00	-1,00
18	70, 74, 76	Sonstige ordentliche Aufwendungen		300,00		300,00
19		Summe der ordentlichen Aufwendungen (Nr. 11 bis 18)	1.067,00	2.367,00	1.068,00	1.299,00
20		Verwaltungsergebnis (Nr. 10 ./ Nr. 19)	1.067,00	2.367,00	1.068,00	1.299,00
21	56, 57	Finanzerträge				
22	77	Finanzaufwendungen				
23		Finanzergebnis (Nr. 21 ./ Nr. 22)				
24		Ordentliches Ergebnis (Verwaltungsergebnis und Finanzergebnis Nr. 20 und Nr. 23)	1.067,00	2.367,00	1.068,00	1.299,00
25	59	Außerordentliche Erträge				
26	79	Außerordentliche Aufwendungen				
27		Außerordentliches Ergebnis (Nr. 25 ./ Nr. 26)				
28		Jahresergebnis vor internen Leistungsbeziehungen (ordentliches Ergebnis und außerordentliches Ergebnis Nr. 24 und Nr. 27)	1.067,00	2.367,00	1.068,00	1.299,00
29		Erlöse aus internen Leistungsbeziehungen				
30		Kosten aus internen Leistungsbeziehungen	65,59	239,90	216,11	23,79
31		Ergebnis der internen Leistungsbeziehungen	65,59	239,90	216,11	23,79
32		Jahresergebnis nach internen Leistungsbeziehungen	1.132,59	2.606,90	1.284,11	1.322,79

Jahresabschluss 2021

Teilfinanzrechnung Produkt 02.04.01 Rettungsdienst

Stadt Groß-Umstadt

Nr.	Bezeichnung	Ergebnis des Vorjahres 2020	Fortgeschriebener Ansatz des HHJ 2021	Ergebnis des HHJ 2021	Vergl. fortgeschr. Ansatz ./Ergebnis HHJ 2021
	Einzahlungen aus Investitionstätigkeit				
20	+ Einz. aus Investitionszuweis. und -zuschüssen sowie aus Investitionsbeiträgen				
21	+ Einz. aus Abgängen von Vermögensgegenständen des Sachanlagevermögens und des immateriellen Anlagevermögens				
22	+ Einz. aus Abgängen von Vermögensgegenständen des Finanzanlagevermögens				
	Einzahlungen aus Finanzierungstätigkeit				
31	+ Einz. aus der Aufnahme v. Krediten und wirtschaftlich vergleichbaren Vorgängen für Investitionen				
	Summe				
	Auszahlungen aus Investitionstätigkeit				
24	- Ausz. für den Erwerb von Grundstücken und Gebäuden				
25	- Ausz. für Baumaßnahmen				
26	- Ausz. für Investitionen in das sonstige Sachanlagevermögen und immaterielle Anlagevermögen davon: Ausz. aus gewährten Investitionszuweisungen und -zuschüssen				
27	- Ausz. für Investitionen in das Finanzanlagevermögen				
	Auszahlungen aus Finanzierungstätigkeit				
32	- Ausz. für die Tilgung von Krediten und wirtschaftlich vergleichbaren Vorgängen für Investitionen				
	Summe				
	Saldo (Einzahlungen ./ Auszahlungen)				

Jahresabschluss 2021

Teilergebnisrechnung Produkt 02.05.01 Katastrophenschutz

Stadt Groß-Umstadt

Nr.	Konten	Bezeichnung	Ergebnis des Vorjahres 2020	Fortgeschriebener Ansatz des HHJ 2021	Ergebnis des HHJ 2021	Vergl. fortgeschr. Ansatz ./Ergebnis HHJ 2021
		Ordentliche Erträge				
02	51	Öffentlich-rechtliche Leistungsentgelte			-4.937,30	4.937,30
03	548-549	Kostensatzleistungen und -erstattungen	-5.602,20	-4.500,00	-5.197,90	697,90
04	52	Bestandsveränderungen und aktivierte Eigenleistungen	-227,45			
09	53	Sonstige ordentliche Erträge			-18,90	18,90
10		Summe der ordentlichen Erträge (Nr. 1 bis 9)	-5.829,65	-4.500,00	-10.154,10	5.654,10
		Ordentliche Aufwendungen				
11	62, 63, 640-643, 647-649, 65	Personalaufwendungen	1.222,73	1.260,00	1.254,61	5,39
12	644-646	Versorgungsaufwendungen	85,54	110,00	88,13	21,87
13	60, 61, 67-69	Aufwendungen für Sach- und Dienstleistungen	23.631,26	25.150,00	25.880,74	-730,74
14	66	Abschreibungen	13.088,00	3.802,00	13.162,00	-9.360,00
15	71	Aufwendungen f. Zuweisungen u. Zuschüsse sowie besondere Finanzaufwendungen			80,50	-80,50
19		Summe der ordentlichen Aufwendungen (Nr. 11 bis 18)	38.027,53	30.322,00	40.465,98	-10.143,98
20		Verwaltungsergebnis (Nr. 10 ./ Nr. 19)	32.197,88	25.822,00	30.311,88	-4.489,88
21	56, 57	Finanzerträge				
22	77	Finanzaufwendungen				
23		Finanzergebnis (Nr. 21 ./ Nr. 22)				
24		Ordentliches Ergebnis (Verwaltungsergebnis und Finanzergebnis Nr. 20 und Nr. 23)	32.197,88	25.822,00	30.311,88	-4.489,88
25	59	Außerordentliche Erträge				
26	79	Außerordentliche Aufwendungen				
27		Außerordentliches Ergebnis (Nr. 25 ./ Nr. 26)				
28		Jahresergebnis vor internen Leistungsbeziehungen (ordentliches Ergebnis und außerordentliches Ergebnis Nr. 24 und Nr. 27)	32.197,88	25.822,00	30.311,88	-4.489,88
29		Erlöse aus internen Leistungsbeziehungen				
30		Kosten aus internen Leistungsbeziehungen	1.584,31	3.559,55	2.878,29	681,26
31		Ergebnis der internen Leistungsbeziehungen	1.584,31	3.559,55	2.878,29	681,26
32		Jahresergebnis nach internen Leistungsbeziehungen	33.782,19	29.381,55	33.190,17	-3.808,62

Jahresabschluss 2021

Teilfinanzrechnung Produkt 02.05.01 Katastrophenschutz

Stadt Groß-Umstadt

Nr.	Bezeichnung	Ergebnis des Vorjahres 2020	Fortgeschriebener Ansatz des HHJ 2021	Ergebnis des HHJ 2021	Vergl. fortgeschr. Ansatz ./Ergebnis HHJ 2021
	Einzahlungen aus Investitionstätigkeit				
20	+ Einz. aus Investitionszuweis. und -zuschüssen sowie aus Investitionsbeiträgen				
21	+ Einz. aus Abgängen von Vermögensgegenständen des Sachanlagevermögens und des immateriellen Anlagevermögens				
22	+ Einz. aus Abgängen von Vermögensgegenständen des Finanzanlagevermögens				
	Einzahlungen aus Finanzierungstätigkeit				
31	+ Einz. aus der Aufnahme v. Krediten und wirtschaftlich vergleichbaren Vorgängen für Investitionen				
	Summe				
	Auszahlungen aus Investitionstätigkeit				
24	- Ausz. für den Erwerb von Grundstücken und Gebäuden	-9.808,38			
25	- Ausz. für Baumaßnahmen				
26	- Ausz. für Investitionen in das sonstige Sachanlagevermögen und immaterielle Anlagevermögen davon: Ausz. aus gewährten Investitionszuweisungen und -zuschüssen				
27	- Ausz. für Investitionen in das Finanzanlagevermögen				
	Auszahlungen aus Finanzierungstätigkeit				
32	- Ausz. für die Tilgung von Krediten und wirtschaftlich vergleichbaren Vorgängen für Investitionen				
	Summe	-9.808,38			
	Saldo (Einzahlungen ./ Auszahlungen)	-9.808,38			

Jahresabschluss 2021

Teilergebnisrechnung Produkt 04.02.01 Museen und Sammlungen

Stadt Groß-Umstadt

Nr.	Konten	Bezeichnung	Ergebnis des Vorjahres 2020	Fortgeschriebener Ansatz des HHJ 2021	Ergebnis des HHJ 2021	Vergl. fortgeschr. Ansatz ./Ergebnis HHJ 2021
		Ordentliche Erträge				
01	50	Privatrechtliche Leistungsentgelte	-17.316,00	-14.000,00	-17.316,00	3.316,00
02	51	Öffentlich-rechtliche Leistungsentgelte	-82,75		-93,00	93,00
03	548-549	Kostensatzleistungen und -erstattungen	-1.827,30	-500,00		-500,00
09	53	Sonstige ordentliche Erträge	-7.161,06	-7.000,00	-6.316,98	-683,02
10		Summe der ordentlichen Erträge (Nr. 1 bis 9)	-26.387,11	-21.500,00	-23.725,98	2.225,98
		Ordentliche Aufwendungen				
11	62, 63, 640-643, 647-649, 65	Personalaufwendungen	6.124,66	41.360,00	5.883,79	35.476,21
12	644-646	Versorgungsaufwendungen	383,20	3.660,00	378,36	3.281,64
13	60, 61, 67-69	Aufwendungen für Sach- und Dienstleistungen	8.698,01	14.170,00	15.194,24	-1.024,24
14	66	Abschreibungen	295,00	4.495,00	242,00	4.253,00
15	71	Aufwendungen f. Zuweisungen u. Zuschüsse sowie besondere Finanzaufwendungen	25.000,00	25.000,00	25.000,00	
18	70, 74, 76	Sonstige ordentliche Aufwendungen		50,00	43,21	6,79
19		Summe der ordentlichen Aufwendungen (Nr. 11 bis 18)	40.500,87	88.735,00	46.741,60	41.993,40
20		Verwaltungsergebnis (Nr. 10 ./ Nr. 19)	14.113,76	67.235,00	23.015,62	44.219,38
21	56, 57	Finanzerträge				
22	77	Finanzaufwendungen				
23		Finanzergebnis (Nr. 21 ./ Nr. 22)				
24		Ordentliches Ergebnis (Verwaltungsergebnis und Finanzergebnis Nr. 20 und Nr. 23)	14.113,76	67.235,00	23.015,62	44.219,38
25	59	Außerordentliche Erträge	-31,00		-11,15	11,15
26	79	Außerordentliche Aufwendungen				
27		Außerordentliches Ergebnis (Nr. 25 ./ Nr. 26)	-31,00		-11,15	11,15
28		Jahresergebnis vor internen Leistungsbeziehungen (ordentliches Ergebnis und außerordentliches Ergebnis Nr. 24 und Nr. 27)	14.082,76	67.235,00	23.004,47	44.230,53
29		Erlöse aus internen Leistungsbeziehungen				
30		Kosten aus internen Leistungsbeziehungen	29.322,93	32.208,55	31.107,12	1.101,43
31		Ergebnis der internen Leistungsbeziehungen	29.322,93	32.208,55	31.107,12	1.101,43
32		Jahresergebnis nach internen Leistungsbeziehungen	43.405,69	99.443,55	54.111,59	45.331,96

Jahresabschluss 2021

Teilfinanzrechnung Produkt 04.02.01 Museen und Sammlungen

Stadt Groß-Umstadt

Nr.	Bezeichnung	Ergebnis des Vorjahres 2020	Fortgeschriebener Ansatz des HHJ 2021	Ergebnis des HHJ 2021	Vergl. fortgeschr. Ansatz ./Ergebnis HHJ 2021
	Einzahlungen aus Investitionstätigkeit				
20	+ Einz. aus Investitionszuweis. und -zuschüssen sowie aus Investitionsbeiträgen				
21	+ Einz. aus Abgängen von Vermögensgegenständen des Sachanlagevermögens und des immateriellen Anlagevermögens				
22	+ Einz. aus Abgängen von Vermögensgegenständen des Finanzanlagevermögens				
	Einzahlungen aus Finanzierungstätigkeit				
31	+ Einz. aus der Aufnahme v. Krediten und wirtschaftlich vergleichbaren Vorgängen für Investitionen				
	Summe				
	Auszahlungen aus Investitionstätigkeit				
24	- Ausz. für den Erwerb von Grundstücken und Gebäuden				
25	- Ausz. für Baumaßnahmen				
26	- Ausz. für Investitionen in das sonstige Sachanlagevermögen und immaterielle Anlagevermögen davon: Ausz. aus gewährten Investitionszuweisungen und -zuschüssen				
27	- Ausz. für Investitionen in das Finanzanlagevermögen				
	Auszahlungen aus Finanzierungstätigkeit				
32	- Ausz. für die Tilgung von Krediten und wirtschaftlich vergleichbaren Vorgängen für Investitionen				
	Summe				
	Saldo (Einzahlungen ./ Auszahlungen)				

Jahresabschluss 2021

Teilergebnisrechnung Produkt 04.08.01 Büchereien

Stadt Groß-Umstadt

Nr.	Konten	Bezeichnung	Ergebnis des Vorjahres 2020	Fortgeschriebener Ansatz des HHJ 2021	Ergebnis des HHJ 2021	Vergl. fortgeschr. Ansatz ./Ergebnis HHJ 2021
		Ordentliche Erträge				
02	51	Öffentlich-rechtliche Leistungsentgelte	-20,00		-110,00	110,00
03	548-549	Kostenersatzleistungen und -erstattungen	-5.291,34	-6.800,00	-5.240,91	-1.559,09
08	546	Erträge a. Auflösung v. SoPo aus Investitionszuweisungen, -zuschüssen u. -beiträgen	-4.165,00	-6.250,00	-500,00	-5.750,00
10		Summe der ordentlichen Erträge (Nr. 1 bis 9)	-9.476,34	-13.050,00	-5.850,91	-7.199,09
		Ordentliche Aufwendungen				
11	62, 63, 640-643, 647-649, 65	Personalaufwendungen	79.790,60	79.840,00	76.715,06	3.124,94
12	644-646	Versorgungsaufwendungen	4.474,03	7.180,00	4.318,59	2.861,41
13	60, 61, 67-69	Aufwendungen für Sach- und Dienstleistungen	9.062,08	8.200,00	8.334,58	-134,58
14	66	Abschreibungen	18.805,57	21.810,00	13.329,08	8.480,92
19		Summe der ordentlichen Aufwendungen (Nr. 11 bis 18)	112.132,28	117.030,00	102.697,31	14.332,69
20		Verwaltungsergebnis (Nr. 10 ./ Nr. 19)	102.655,94	103.980,00	96.846,40	7.133,60
21	56, 57	Finanzerträge			-39,70	39,70
22	77	Finanzaufwendungen				
23		Finanzergebnis (Nr. 21 ./ Nr. 22)			-39,70	39,70
24		Ordentliches Ergebnis (Verwaltungsergebnis und Finanzergebnis Nr. 20 und Nr. 23)	102.655,94	103.980,00	96.806,70	7.173,30
25	59	Außerordentliche Erträge	-463,71		-293,15	293,15
26	79	Außerordentliche Aufwendungen				
27		Außerordentliches Ergebnis (Nr. 25 ./ Nr. 26)	-463,71		-293,15	293,15
28		Jahresergebnis vor internen Leistungsbeziehungen (ordentliches Ergebnis und außerordentliches Ergebnis Nr. 24 und Nr. 27)	102.192,23	103.980,00	96.513,55	7.466,45
29		Erlöse aus internen Leistungsbeziehungen				
30		Kosten aus internen Leistungsbeziehungen	66.640,80	72.878,11	68.600,41	4.277,70
31		Ergebnis der internen Leistungsbeziehungen	66.640,80	72.878,11	68.600,41	4.277,70
32		Jahresergebnis nach internen Leistungsbeziehungen	168.833,03	176.858,11	165.113,96	11.744,15

Jahresabschluss 2021

Teilfinanzrechnung Produkt 04.08.01 Büchereien

Stadt Groß-Umstadt

Nr.	Bezeichnung	Ergebnis des Vorjahres 2020	Fortgeschriebener Ansatz des HHJ 2021	Ergebnis des HHJ 2021	Vergl. fortgeschr. Ansatz ./Ergebnis HHJ 2021
	Einzahlungen aus Investitionstätigkeit				
20	+ Einz. aus Investitionszuweis. und -zuschüssen sowie aus Investitionsbeiträgen		12.500,00	12.500,00	
21	+ Einz. aus Abgängen von Vermögensgegenständen des Sachanlagevermögens und des immateriellen Anlagevermögens				
22	+ Einz. aus Abgängen von Vermögensgegenständen des Finanzanlagevermögens				
	Einzahlungen aus Finanzierungstätigkeit				
31	+ Einz. aus der Aufnahme v. Krediten und wirtschaftlich vergleichbaren Vorgängen für Investitionen				
	Summe		12.500,00	12.500,00	
	Auszahlungen aus Investitionstätigkeit				
24	- Ausz. für den Erwerb von Grundstücken und Gebäuden				
25	- Ausz. für Baumaßnahmen				
26	- Ausz. für Investitionen in das sonstige Sachanlagevermögen und immaterielle Anlagevermögen davon: Ausz. aus gewährten Investitionszuweisungen und -zuschüssen	-11.004,87	-26.532,23	-22.543,79	-3.988,44
27	- Ausz. für Investitionen in das Finanzanlagevermögen				
	Auszahlungen aus Finanzierungstätigkeit				
32	- Ausz. für die Tilgung von Krediten und wirtschaftlich vergleichbaren Vorgängen für Investitionen				
	Summe	-11.004,87	-26.532,23	-22.543,79	-3.988,44
	Saldo (Einzahlungen ./ Auszahlungen)	-11.004,87	-14.032,23	-10.043,79	-3.988,44

Jahresabschluss 2021

Teilergebnisrechnung Produkt 04.10.01 Kulturpflege

Stadt Groß-Umstadt

Nr.	Konten	Bezeichnung	Ergebnis des Vorjahres 2020	Fortgeschriebener Ansatz des HHJ 2021	Ergebnis des HHJ 2021	Vergl. fortgeschr. Ansatz ./Ergebnis HHJ 2021
		Ordentliche Erträge				
01	50	Privatrechtliche Leistungsentgelte	-17.611,14	-28.350,00	-7.716,87	-20.633,13
03	548-549	Kostenersatzleistungen und -erstattungen			-2.800,00	2.800,00
07	540-543	Erträge aus Zuweisungen u. Zuschüssen für lfd. Zwecke u. allgemeine Umlagen			-42.258,56	42.258,56
09	53	Sonstige ordentliche Erträge	-226,80	-150,00	-226,80	76,80
10		Summe der ordentlichen Erträge (Nr. 1 bis 9)	-17.837,94	-28.500,00	-53.002,23	24.502,23
		Ordentliche Aufwendungen				
11	62, 63, 640-643, 647-649, 65	Personalaufwendungen	47.479,59	72.940,00	51.934,60	21.005,40
12	644-646	Versorgungsaufwendungen	58.465,34	51.340,00	56.606,95	-5.266,95
13	60, 61, 67-69	Aufwendungen für Sach- und Dienstleistungen	65.539,78	84.830,00	43.169,95	41.660,05
14	66	Abschreibungen	1.706,50	2.947,00	1.538,00	1.409,00
15	71	Aufwendungen f. Zuweisungen u. Zuschüsse sowie besondere Finanzaufwendungen	6.000,03	6.000,00	5.999,99	0,01
19		Summe der ordentlichen Aufwendungen (Nr. 11 bis 18)	179.191,24	218.057,00	159.249,49	58.807,51
20		Verwaltungsergebnis (Nr. 10 ./ Nr. 19)	161.353,30	189.557,00	106.247,26	83.309,74
21	56, 57	Finanzerträge				
22	77	Finanzaufwendungen				
23		Finanzergebnis (Nr. 21 ./ Nr. 22)				
24		Ordentliches Ergebnis (Verwaltungsergebnis und Finanzergebnis Nr. 20 und Nr. 23)	161.353,30	189.557,00	106.247,26	83.309,74
25	59	Außerordentliche Erträge	-13,27		-200,00	200,00
26	79	Außerordentliche Aufwendungen				
27		Außerordentliches Ergebnis (Nr. 25 ./ Nr. 26)	-13,27		-200,00	200,00
28		Jahresergebnis vor internen Leistungsbeziehungen (ordentliches Ergebnis und außerordentliches Ergebnis Nr. 24 und Nr. 27)	161.340,03	189.557,00	106.047,26	83.509,74
29		Erlöse aus internen Leistungsbeziehungen				
30		Kosten aus internen Leistungsbeziehungen	29.257,81	47.826,13	38.358,03	9.468,10
31		Ergebnis der internen Leistungsbeziehungen	29.257,81	47.826,13	38.358,03	9.468,10
32		Jahresergebnis nach internen Leistungsbeziehungen	190.597,84	237.383,13	144.405,29	92.977,84

Jahresabschluss 2021

Teilfinanzrechnung Produkt 04.10.01 Kulturpflege

Stadt Groß-Umstadt

Nr.	Bezeichnung	Ergebnis des Vorjahres 2020	Fortgeschriebener Ansatz des HHJ 2021	Ergebnis des HHJ 2021	Vergl. fortgeschr. Ansatz ./Ergebnis HHJ 2021
	Einzahlungen aus Investitionstätigkeit				
20	+ Einz. aus Investitionszuweis. und -zuschüssen sowie aus Investitionsbeiträgen				
21	+ Einz. aus Abgängen von Vermögensgegenständen des Sachanlagevermögens und des immateriellen Anlagevermögens				
22	+ Einz. aus Abgängen von Vermögensgegenständen des Finanzanlagevermögens				
	Einzahlungen aus Finanzierungstätigkeit				
31	+ Einz. aus der Aufnahme v. Krediten und wirtschaftlich vergleichbaren Vorgängen für Investitionen				
	Summe				
	Auszahlungen aus Investitionstätigkeit				
24	- Ausz. für den Erwerb von Grundstücken und Gebäuden				
25	- Ausz. für Baumaßnahmen				
26	- Ausz. für Investitionen in das sonstige Sachanlagevermögen und immaterielle Anlagevermögen	-3.373,59	-10.000,00		-10.000,00
	davon: Ausz. aus gewährten Investitionszuweisungen und -zuschüssen	-3.373,59	-5.000,00		-5.000,00
27	- Ausz. für Investitionen in das Finanzanlagevermögen				
	Auszahlungen aus Finanzierungstätigkeit				
32	- Ausz. für die Tilgung von Krediten und wirtschaftlich vergleichbaren Vorgängen für Investitionen				
	Summe	-3.373,59	-10.000,00		-10.000,00
	Saldo (Einzahlungen ./ Auszahlungen)	-3.373,59	-10.000,00		-10.000,00

Jahresabschluss 2021

Teilergebnisrechnung Produkt 04.10.02 Städtepartnerschaft

Stadt Groß-Umstadt

Nr.	Konten	Bezeichnung	Ergebnis des Vorjahres 2020	Fortgeschriebener Ansatz des HHJ 2021	Ergebnis des HHJ 2021	Vergl. fortgeschr. Ansatz ./Ergebnis HHJ 2021
		Ordentliche Erträge				
01	50	Privatrechtliche Leistungsentgelte		-2.000,00	-2.020,00	20,00
03	548-549	Kostenersatzleistungen und -erstattungen		-13.500,00	-11.840,36	-1.659,64
07	540-543	Erträge aus Zuweisungen u. Zuschüssen für lfd. Zwecke u. allgemeine Umlagen			-300,00	300,00
10		Summe der ordentlichen Erträge (Nr. 1 bis 9)		-15.500,00	-14.160,36	-1.339,64
		Ordentliche Aufwendungen				
11	62, 63, 640-643, 647-649, 65	Personalaufwendungen	55.215,16	17.980,00	40.550,22	-22.570,22
12	644-646	Versorgungsaufwendungen	3.626,66	1.680,00	1.934,88	-254,88
13	60, 61, 67-69	Aufwendungen für Sach- und Dienstleistungen	2.627,27	37.560,00	18.280,30	19.279,70
14	66	Abschreibungen	246,00	143,00	143,00	
15	71	Aufwendungen f. Zuweisungen u. Zuschüsse sowie besondere Finanzaufwendungen		2.000,00	500,00	1.500,00
19		Summe der ordentlichen Aufwendungen (Nr. 11 bis 18)	61.715,09	59.363,00	61.408,40	-2.045,40
20		Verwaltungsergebnis (Nr. 10 ./ Nr. 19)	61.715,09	43.863,00	47.248,04	-3.385,04
21	56, 57	Finanzerträge				
22	77	Finanzaufwendungen				
23		Finanzergebnis (Nr. 21 ./ Nr. 22)				
24		Ordentliches Ergebnis (Verwaltungsergebnis und Finanzergebnis Nr. 20 und Nr. 23)	61.715,09	43.863,00	47.248,04	-3.385,04
25	59	Außerordentliche Erträge				
26	79	Außerordentliche Aufwendungen				
27		Außerordentliches Ergebnis (Nr. 25 ./ Nr. 26)				
28		Jahresergebnis vor internen Leistungsbeziehungen (ordentliches Ergebnis und außerordentliches Ergebnis Nr. 24 und Nr. 27)	61.715,09	43.863,00	47.248,04	-3.385,04
29		Erlöse aus internen Leistungsbeziehungen				
30		Kosten aus internen Leistungsbeziehungen	22.204,27	25.022,17	23.415,53	1.606,64
31		Ergebnis der internen Leistungsbeziehungen	22.204,27	25.022,17	23.415,53	1.606,64
32		Jahresergebnis nach internen Leistungsbeziehungen	83.919,36	68.885,17	70.663,57	-1.778,40

Jahresabschluss 2021

Teilfinanzrechnung Produkt 04.10.02 Städtepartnerschaft

Stadt Groß-Umstadt

Nr.	Bezeichnung	Ergebnis des Vorjahres 2020	Fortgeschriebener Ansatz des HHJ 2021	Ergebnis des HHJ 2021	Vergl. fortgeschr. Ansatz ./Ergebnis HHJ 2021
	Einzahlungen aus Investitionstätigkeit				
20	+ Einz. aus Investitionszuweis. und -zuschüssen sowie aus Investitionsbeiträgen				
21	+ Einz. aus Abgängen von Vermögensgegenständen des Sachanlagevermögens und des immateriellen Anlagevermögens				
22	+ Einz. aus Abgängen von Vermögensgegenständen des Finanzanlagevermögens				
	Einzahlungen aus Finanzierungstätigkeit				
31	+ Einz. aus der Aufnahme v. Krediten und wirtschaftlich vergleichbaren Vorgängen für Investitionen				
	Summe				
	Auszahlungen aus Investitionstätigkeit				
24	- Ausz. für den Erwerb von Grundstücken und Gebäuden				
25	- Ausz. für Baumaßnahmen				
26	- Ausz. für Investitionen in das sonstige Sachanlagevermögen und immaterielle Anlagevermögen davon: Ausz. aus gewährten Investitionszuweisungen und -zuschüssen				
27	- Ausz. für Investitionen in das Finanzanlagevermögen				
	Auszahlungen aus Finanzierungstätigkeit				
32	- Ausz. für die Tilgung von Krediten und wirtschaftlich vergleichbaren Vorgängen für Investitionen				
	Summe				
	Saldo (Einzahlungen ./ Auszahlungen)				

Jahresabschluss 2021

Teilergebnisrechnung Produkt 04.11.01 Förderung von Religionsgemeinschaften

Stadt Groß-Umstadt

Nr.	Konten	Bezeichnung	Ergebnis des Vorjahres 2020	Fortgeschriebener Ansatz des HHJ 2021	Ergebnis des HHJ 2021	Vergl. fortgeschr. Ansatz ./Ergebnis HHJ 2021
		Ordentliche Erträge				
10		Summe der ordentlichen Erträge (Nr. 1 bis 9)				
		Ordentliche Aufwendungen				
19		Summe der ordentlichen Aufwendungen (Nr. 11 bis 18)				
20		Verwaltungsergebnis (Nr. 10 ./ Nr. 19)				
21	56, 57	Finanzerträge				
22	77	Finanzaufwendungen				
23		Finanzergebnis (Nr. 21 ./ Nr. 22)				
24		Ordentliches Ergebnis (Verwaltungsergebnis und Finanzergebnis Nr. 20 und Nr. 23)				
25	59	Außerordentliche Erträge				
26	79	Außerordentliche Aufwendungen				
27		Außerordentliches Ergebnis (Nr. 25 ./ Nr. 26)				
28		Jahresergebnis vor internen Leistungsbeziehungen (ordentliches Ergebnis und außerordentliches Ergebnis Nr. 24 und Nr. 27)				
29		Erlöse aus internen Leistungsbeziehungen				
30		Kosten aus internen Leistungsbeziehungen				
31		Ergebnis der internen Leistungsbeziehungen				
32		Jahresergebnis nach internen Leistungsbeziehungen				

Jahresabschluss 2021

Teilfinanzrechnung Produkt 04.11.01 Förderung von Religionsgemeinschaften

Stadt Groß-Umstadt

Nr.	Bezeichnung	Ergebnis des Vorjahres 2020	Fortgeschriebener Ansatz des HHJ 2021	Ergebnis des HHJ 2021	Vergl. fortgeschr. Ansatz ./Ergebnis HHJ 2021
	Einzahlungen aus Investitionstätigkeit				
20	+ Einz. aus Investitionszuweis. und -zuschüssen sowie aus Investitionsbeiträgen				
21	+ Einz. aus Abgängen von Vermögensgegenständen des Sachanlagevermögens und des immateriellen Anlagevermögens				
22	+ Einz. aus Abgängen von Vermögensgegenständen des Finanzanlagevermögens				
	Einzahlungen aus Finanzierungstätigkeit				
31	+ Einz. aus der Aufnahme v. Krediten und wirtschaftlich vergleichbaren Vorgängen für Investitionen				
	Summe				
	Auszahlungen aus Investitionstätigkeit				
24	- Ausz. für den Erwerb von Grundstücken und Gebäuden				
25	- Ausz. für Baumaßnahmen				
26	- Ausz. für Investitionen in das sonstige Sachanlagevermögen und immaterielle Anlagevermögen davon: Ausz. aus gewährten Investitionszuweisungen und -zuschüssen				
27	- Ausz. für Investitionen in das Finanzanlagevermögen				
	Auszahlungen aus Finanzierungstätigkeit				
32	- Ausz. für die Tilgung von Krediten und wirtschaftlich vergleichbaren Vorgängen für Investitionen				
	Summe				
	Saldo (Einzahlungen ./ Auszahlungen)				

Jahresabschluss 2021

Teilergebnisrechnung Produkt 05.01.01 Soziale Grundversorgung

Stadt Groß-Umstadt

Nr.	Konten	Bezeichnung	Ergebnis des Vorjahres 2020	Fortgeschriebener Ansatz des HHJ 2021	Ergebnis des HHJ 2021	Vergl. fortgeschr. Ansatz ./Ergebnis HHJ 2021
		Ordentliche Erträge				
10		Summe der ordentlichen Erträge (Nr. 1 bis 9)				
		Ordentliche Aufwendungen				
11	62, 63, 640-643, 647-649, 65	Personalaufwendungen	94.706,46	95.230,00	95.217,88	12,12
12	644-646	Versorgungsaufwendungen	7.838,94	21.870,00	6.535,57	15.334,43
13	60, 61, 67-69	Aufwendungen für Sach- und Dienstleistungen	198,78	1.565,00	322,34	1.242,66
19		Summe der ordentlichen Aufwendungen (Nr. 11 bis 18)	102.744,18	118.665,00	102.075,79	16.589,21
20		Verwaltungsergebnis (Nr. 10 ./ Nr. 19)	102.744,18	118.665,00	102.075,79	16.589,21
21	56, 57	Finanzerträge				
22	77	Finanzaufwendungen				
23		Finanzergebnis (Nr. 21 ./ Nr. 22)				
24		Ordentliches Ergebnis (Verwaltungsergebnis und Finanzergebnis Nr. 20 und Nr. 23)	102.744,18	118.665,00	102.075,79	16.589,21
25	59	Außerordentliche Erträge				
26	79	Außerordentliche Aufwendungen				
27		Außerordentliches Ergebnis (Nr. 25 ./ Nr. 26)				
28		Jahresergebnis vor internen Leistungsbeziehungen (ordentliches Ergebnis und außerordentliches Ergebnis Nr. 24 und Nr. 27)	102.744,18	118.665,00	102.075,79	16.589,21
29		Erlöse aus internen Leistungsbeziehungen				
30		Kosten aus internen Leistungsbeziehungen	23.072,22	25.129,92	19.078,87	6.051,05
31		Ergebnis der internen Leistungsbeziehungen	23.072,22	25.129,92	19.078,87	6.051,05
32		Jahresergebnis nach internen Leistungsbeziehungen	125.816,40	143.794,92	121.154,66	22.640,26

Jahresabschluss 2021

Teilfinanzrechnung Produkt 05.01.01 Soziale Grundversorgung

Stadt Groß-Umstadt

Nr.	Bezeichnung	Ergebnis des Vorjahres 2020	Fortgeschriebener Ansatz des HHJ 2021	Ergebnis des HHJ 2021	Vergl. fortgeschr. Ansatz ./Ergebnis HHJ 2021
	Einzahlungen aus Investitionstätigkeit				
20	+ Einz. aus Investitionszuweis. und -zuschüssen sowie aus Investitionsbeiträgen				
21	+ Einz. aus Abgängen von Vermögensgegenständen des Sachanlagevermögens und des immateriellen Anlagevermögens				
22	+ Einz. aus Abgängen von Vermögensgegenständen des Finanzanlagevermögens				
	Einzahlungen aus Finanzierungstätigkeit				
31	+ Einz. aus der Aufnahme v. Krediten und wirtschaftlich vergleichbaren Vorgängen für Investitionen				
	Summe				
	Auszahlungen aus Investitionstätigkeit				
24	- Ausz. für den Erwerb von Grundstücken und Gebäuden				
25	- Ausz. für Baumaßnahmen				
26	- Ausz. für Investitionen in das sonstige Sachanlagevermögen und immaterielle Anlagevermögen davon: Ausz. aus gewährten Investitionszuweisungen und -zuschüssen				
27	- Ausz. für Investitionen in das Finanzanlagevermögen				
	Auszahlungen aus Finanzierungstätigkeit				
32	- Ausz. für die Tilgung von Krediten und wirtschaftlich vergleichbaren Vorgängen für Investitionen				
	Summe				
	Saldo (Einzahlungen ./ Auszahlungen)				

Jahresabschluss 2021

Teilergebnisrechnung Produkt 05.03.01 Hilfen für Asylbewerber

Stadt Groß-Umstadt

Nr.	Konten	Bezeichnung	Ergebnis des Vorjahres 2020	Fortgeschriebener Ansatz des HHJ 2021	Ergebnis des HHJ 2021	Vergl. fortgeschr. Ansatz ./Ergebnis HHJ 2021
		Ordentliche Erträge				
03	548-549	Kostenersatzleistungen und -erstattungen	-862,61	-11.500,00	-1.014,75	-10.485,25
07	540-543	Erträge aus Zuweisungen u. Zuschüssen für lfd. Zwecke u. allgemeine Umlagen	-17.942,61		-12.500,00	12.500,00
10		Summe der ordentlichen Erträge (Nr. 1 bis 9)	-18.805,22	-11.500,00	-13.514,75	2.014,75
		Ordentliche Aufwendungen				
11	62, 63, 640-643, 647-649, 65	Personalaufwendungen	42.940,37	36.300,00	8.239,24	28.060,76
12	644-646	Versorgungsaufwendungen	2.780,71	3.150,00	543,65	2.606,35
13	60, 61, 67-69	Aufwendungen für Sach- und Dienstleistungen	18.292,51	17.830,00	12.413,47	5.416,53
14	66	Abschreibungen	34,00	33,00	33,00	
15	71	Aufwendungen f. Zuweisungen u. Zuschüsse sowie besondere Finanzaufwendungen	2.356,31	4.600,00	1.700,00	2.900,00
18	70, 74, 76	Sonstige ordentliche Aufwendungen		210,00		210,00
19		Summe der ordentlichen Aufwendungen (Nr. 11 bis 18)	66.403,90	62.123,00	22.929,36	39.193,64
20		Verwaltungsergebnis (Nr. 10 ./ Nr. 19)	47.598,68	50.623,00	9.414,61	41.208,39
21	56, 57	Finanzerträge				
22	77	Finanzaufwendungen				
23		Finanzergebnis (Nr. 21 ./ Nr. 22)				
24		Ordentliches Ergebnis (Verwaltungsergebnis und Finanzergebnis Nr. 20 und Nr. 23)	47.598,68	50.623,00	9.414,61	41.208,39
25	59	Außerordentliche Erträge			-567,50	567,50
26	79	Außerordentliche Aufwendungen				
27		Außerordentliches Ergebnis (Nr. 25 ./ Nr. 26)			-567,50	567,50
28		Jahresergebnis vor internen Leistungsbeziehungen (ordentliches Ergebnis und außerordentliches Ergebnis Nr. 24 und Nr. 27)	47.598,68	50.623,00	8.847,11	41.775,89
29		Erlöse aus internen Leistungsbeziehungen				
30		Kosten aus internen Leistungsbeziehungen	20.989,26	20.331,25	17.084,32	3.246,93
31		Ergebnis der internen Leistungsbeziehungen	20.989,26	20.331,25	17.084,32	3.246,93
32		Jahresergebnis nach internen Leistungsbeziehungen	68.587,94	70.954,25	25.931,43	45.022,82

Jahresabschluss 2021

Teilfinanzrechnung Produkt 05.03.01 Hilfen für Asylbewerber

Stadt Groß-Umstadt

Nr.	Bezeichnung	Ergebnis des Vorjahres 2020	Fortgeschriebener Ansatz des HHJ 2021	Ergebnis des HHJ 2021	Vergl. fortgeschr. Ansatz ./Ergebnis HHJ 2021
	Einzahlungen aus Investitionstätigkeit				
20	+ Einz. aus Investitionszuweis. und -zuschüssen sowie aus Investitionsbeiträgen				
21	+ Einz. aus Abgängen von Vermögensgegenständen des Sachanlagevermögens und des immateriellen Anlagevermögens				
22	+ Einz. aus Abgängen von Vermögensgegenständen des Finanzanlagevermögens				
	Einzahlungen aus Finanzierungstätigkeit				
31	+ Einz. aus der Aufnahme v. Krediten und wirtschaftlich vergleichbaren Vorgängen für Investitionen				
	Summe				
	Auszahlungen aus Investitionstätigkeit				
24	- Ausz. für den Erwerb von Grundstücken und Gebäuden				
25	- Ausz. für Baumaßnahmen				
26	- Ausz. für Investitionen in das sonstige Sachanlagevermögen und immaterielle Anlagevermögen davon: Ausz. aus gewährten Investitionszuweisungen und -zuschüssen				
27	- Ausz. für Investitionen in das Finanzanlagevermögen				
	Auszahlungen aus Finanzierungstätigkeit				
32	- Ausz. für die Tilgung von Krediten und wirtschaftlich vergleichbaren Vorgängen für Investitionen				
	Summe				
	Saldo (Einzahlungen ./ Auszahlungen)				

Jahresabschluss 2021

Teilergebnisrechnung Produkt 05.04.01 Einrichtungen für Senioren

Stadt Groß-Umstadt

Nr.	Konten	Bezeichnung	Ergebnis des Vorjahres 2020	Fortgeschriebener Ansatz des HHJ 2021	Ergebnis des HHJ 2021	Vergl. fortgeschr. Ansatz ./Ergebnis HHJ 2021
		Ordentliche Erträge				
01	50	Privatrechtliche Leistungsentgelte	-62.892,37	-72.500,00	-67.501,91	-4.998,09
02	51	Öffentlich-rechtliche Leistungsentgelte	-270,00			
03	548-549	Kostensersatzleistungen und -erstattungen	-45,00		-25,00	25,00
08	546	Erträge a. Auflösung v. SoPo aus Investitionszuweisungen, -zuschüssen u. -beiträgen			-1.047,68	1.047,68
09	53	Sonstige ordentliche Erträge	-46.853,36	-56.000,00	-45.998,06	-10.001,94
10		Summe der ordentlichen Erträge (Nr. 1 bis 9)	-110.060,73	-128.500,00	-114.572,65	-13.927,35
		Ordentliche Aufwendungen				
11	62, 63, 640-643, 647-649, 65	Personalaufwendungen	117.341,19	107.440,00	120.620,48	-13.180,48
12	644-646	Versorgungsaufwendungen	6.374,63	9.200,00	6.583,28	2.616,72
13	60, 61, 67-69	Aufwendungen für Sach- und Dienstleistungen	46.406,03	79.925,00	45.053,95	34.871,05
14	66	Abschreibungen	3.046,38	4.516,00	4.106,65	409,35
15	71	Aufwendungen f. Zuweisungen u. Zuschüsse sowie besondere Finanzaufwendungen	1.000,00	1.500,00	1.000,00	500,00
18	70, 74, 76	Sonstige ordentliche Aufwendungen	2.412,64	2.600,00	2.412,64	187,36
19		Summe der ordentlichen Aufwendungen (Nr. 11 bis 18)	176.580,87	205.181,00	179.777,00	25.404,00
20		Verwaltungsergebnis (Nr. 10 ./ Nr. 19)	66.520,14	76.681,00	65.204,35	11.476,65
21	56, 57	Finanzerträge				
22	77	Finanzaufwendungen				
23		Finanzergebnis (Nr. 21 ./ Nr. 22)				
24		Ordentliches Ergebnis (Verwaltungsergebnis Nr. 20 und Nr. 23)	66.520,14	76.681,00	65.204,35	11.476,65
25	59	Außerordentliche Erträge	-300,00			
26	79	Außerordentliche Aufwendungen				
27		Außerordentliches Ergebnis (Nr. 25 ./ Nr. 26)	-300,00			
28		Jahresergebnis vor internen Leistungsbeziehungen (ordentliches Ergebnis und außerordentliches Ergebnis Nr. 24 und Nr. 27)	66.220,14	76.681,00	65.204,35	11.476,65
29		Erlöse aus internen Leistungsbeziehungen				
30		Kosten aus internen Leistungsbeziehungen	136.536,04	162.759,04	17.683,31	145.075,73
31		Ergebnis der internen Leistungsbeziehungen	136.536,04	162.759,04	17.683,31	145.075,73

Jahresabschluss 2021

Teilergebnisrechnung Produkt 05.04.01 Einrichtungen für Senioren

Stadt Groß-Umstadt

Nr.	Konten	Bezeichnung	Ergebnis des Vorjahres 2020	Fortgeschriebener Ansatz des HHJ 2021	Ergebnis des HHJ 2021	Vergl. fortgeschr. Ansatz ./Ergebnis HHJ 2021
32		Jahresergebnis nach internen Leistungsbeziehungen	202.756,18	239.440,04	82.887,66	156.552,38

Jahresabschluss 2021

Teilfinanzrechnung Produkt 05.04.01 Einrichtungen für Senioren

Stadt Groß-Umstadt

Nr.	Bezeichnung	Ergebnis des Vorjahres 2020	Fortgeschriebener Ansatz des HHJ 2021	Ergebnis des HHJ 2021	Vergl. fortgeschr. Ansatz ./Ergebnis HHJ 2021
	Einzahlungen aus Investitionstätigkeit				
20	+ Einz. aus Investitionszuweis. und -zuschüssen sowie aus Investitionsbeiträgen			5.233,68	-5.233,68
21	+ Einz. aus Abgängen von Vermögensgegenständen des Sachanlagevermögens und des immateriellen Anlagevermögens				
22	+ Einz. aus Abgängen von Vermögensgegenständen des Finanzanlagevermögens				
	Einzahlungen aus Finanzierungstätigkeit				
31	+ Einz. aus der Aufnahme v. Krediten und wirtschaftlich vergleichbaren Vorgängen für Investitionen				
	Summe			5.233,68	-5.233,68
	Auszahlungen aus Investitionstätigkeit				
24	- Ausz. für den Erwerb von Grundstücken und Gebäuden				
25	- Ausz. für Baumaßnahmen				
26	- Ausz. für Investitionen in das sonstige Sachanlagevermögen und immaterielle Anlagevermögen davon: Ausz. aus gewährten Investitionszuweisungen und -zuschüssen	-7.038,68	-6.455,97	-6.631,65	175,68
27	- Ausz. für Investitionen in das Finanzanlagevermögen				
	Auszahlungen aus Finanzierungstätigkeit				
32	- Ausz. für die Tilgung von Krediten und wirtschaftlich vergleichbaren Vorgängen für Investitionen				
	Summe	-7.038,68	-6.455,97	-6.631,65	175,68
	Saldo (Einzahlungen ./Auszahlungen)	-7.038,68	-6.455,97	-1.397,97	-5.058,00

Jahresabschluss 2021

Teilergebnisrechnung Produkt 05.04.02 Einrichtungen für Wohnungslose

Stadt Groß-Umstadt

Nr.	Konten	Bezeichnung	Ergebnis des Vorjahres 2020	Fortgeschriebener Ansatz des HHJ 2021	Ergebnis des HHJ 2021	Vergl. fortgeschr. Ansatz ./Ergebnis HHJ 2021
		Ordentliche Erträge				
01	50	Privatrechtliche Leistungsentgelte	-25.517,36	-26.000,00	-20.028,93	-5.971,07
09	53	Sonstige ordentliche Erträge	-48.137,54	-30.300,00	-21.816,72	-8.483,28
10		Summe der ordentlichen Erträge (Nr. 1 bis 9)	-73.654,90	-56.300,00	-41.845,65	-14.454,35
		Ordentliche Aufwendungen				
11	62, 63, 640-643, 647-649, 65	Personalaufwendungen	15.433,05	15.550,00	15.525,70	24,30
12	644-646	Versorgungsaufwendungen	1.041,45	1.330,00	1.051,55	278,45
13	60, 61, 67-69	Aufwendungen für Sach- und Dienstleistungen	22.233,99	81.050,00	79.855,26	1.194,74
14	66	Abschreibungen	10.574,49		16.796,24	-16.796,24
15	71	Aufwendungen f. Zuweisungen u. Zuschüsse sowie besondere Finanzaufwendungen	16.770,08	21.500,00		21.500,00
18	70, 74, 76	Sonstige ordentliche Aufwendungen	1.222,89	1.400,00	1.126,13	273,87
19		Summe der ordentlichen Aufwendungen (Nr. 11 bis 18)	67.275,95	120.830,00	114.354,88	6.475,12
20		Verwaltungsergebnis (Nr. 10 ./ Nr. 19)	-6.378,95	64.530,00	72.509,23	-7.979,23
21	56, 57	Finanzerträge				
22	77	Finanzaufwendungen				
23		Finanzergebnis (Nr. 21 ./ Nr. 22)				
24		Ordentliches Ergebnis (Verwaltungsergebnis und Finanzergebnis Nr. 20 und Nr. 23)	-6.378,95	64.530,00	72.509,23	-7.979,23
25	59	Außerordentliche Erträge	-169,13			
26	79	Außerordentliche Aufwendungen				
27		Außerordentliches Ergebnis (Nr. 25 ./ Nr. 26)	-169,13			
28		Jahresergebnis vor internen Leistungsbeziehungen (ordentliches Ergebnis und außerordentliches Ergebnis Nr. 24 und Nr. 27)	-6.548,08	64.530,00	72.509,23	-7.979,23
29		Erlöse aus internen Leistungsbeziehungen				
30		Kosten aus internen Leistungsbeziehungen	27.202,62	31.921,61	37.994,59	-6.072,98
31		Ergebnis der internen Leistungsbeziehungen	27.202,62	31.921,61	37.994,59	-6.072,98
32		Jahresergebnis nach internen Leistungsbeziehungen	20.654,54	96.451,61	110.503,82	-14.052,21

Jahresabschluss 2021

Teilfinanzrechnung Produkt 05.04.02 Einrichtungen für Wohnungslose

Stadt Groß-Umstadt

Nr.	Bezeichnung	Ergebnis des Vorjahres 2020	Fortgeschriebener Ansatz des HHJ 2021	Ergebnis des HHJ 2021	Vergl. fortgeschr. Ansatz ./Ergebnis HHJ 2021
	Einzahlungen aus Investitionstätigkeit				
20	+ Einz. aus Investitionszuweis. und -zuschüssen sowie aus Investitionsbeiträgen				
21	+ Einz. aus Abgängen von Vermögensgegenständen des Sachanlagevermögens und des immateriellen Anlagevermögens				
22	+ Einz. aus Abgängen von Vermögensgegenständen des Finanzanlagevermögens				
	Einzahlungen aus Finanzierungstätigkeit				
31	+ Einz. aus der Aufnahme v. Krediten und wirtschaftlich vergleichbaren Vorgängen für Investitionen				
	Summe				
	Auszahlungen aus Investitionstätigkeit				
24	- Ausz. für den Erwerb von Grundstücken und Gebäuden				
25	- Ausz. für Baumaßnahmen				
26	- Ausz. für Investitionen in das sonstige Sachanlagevermögen und immaterielle Anlagevermögen davon: Ausz. aus gewährten Investitionszuweisungen und -zuschüssen				
27	- Ausz. für Investitionen in das Finanzanlagevermögen				
	Auszahlungen aus Finanzierungstätigkeit				
32	- Ausz. für die Tilgung von Krediten und wirtschaftlich vergleichbaren Vorgängen für Investitionen				
	Summe				
	Saldo (Einzahlungen ./ Auszahlungen)				

Jahresabschluss 2021

Teilergebnisrechnung Produkt 05.10.01 Sonstige soziale Leistungen

Stadt Groß-Umstadt

Nr.	Konten	Bezeichnung	Ergebnis des Vorjahres 2020	Fortgeschriebener Ansatz des HHJ 2021	Ergebnis des HHJ 2021	Vergl. fortgeschr. Ansatz ./Ergebnis HHJ 2021
		Ordentliche Erträge				
08	546	Erträge a. Auflösung v. SoPo aus Investitionszuweisungen, -zuschüssen u. -beiträgen	-43.959,00	-43.959,00	-43.958,00	-1,00
09	53	Sonstige ordentliche Erträge	-9.025,13		-32.693,10	32.693,10
10		Summe der ordentlichen Erträge (Nr. 1 bis 9)	-52.984,13	-43.959,00	-76.651,10	32.692,10
		Ordentliche Aufwendungen				
11	62, 63, 640-643, 647-649, 65	Personalaufwendungen	1.503,90	1.510,00	1.512,22	-2,22
12	644-646	Versorgungsaufwendungen	99,67	130,00	100,65	29,35
13	60, 61, 67-69	Aufwendungen für Sach- und Dienstleistungen	205,63	1.050,00	181,13	868,87
14	66	Abschreibungen	45.451,79	43.840,00	43.838,00	2,00
15	71	Aufwendungen f. Zuweisungen u. Zuschüsse sowie besondere Finanzaufwendungen	210.554,00	264.125,00	320.458,57	-56.333,57
19		Summe der ordentlichen Aufwendungen (Nr. 11 bis 18)	257.814,99	310.655,00	366.090,57	-55.435,57
20		Verwaltungsergebnis (Nr. 10 ./ Nr. 19)	204.830,86	266.696,00	289.439,47	-22.743,47
21	56, 57	Finanzerträge				
22	77	Finanzaufwendungen				
23		Finanzergebnis (Nr. 21 ./ Nr. 22)				
24		Ordentliches Ergebnis (Verwaltungsergebnis und Finanzergebnis Nr. 20 und Nr. 23)	204.830,86	266.696,00	289.439,47	-22.743,47
25	59	Außerordentliche Erträge				
26	79	Außerordentliche Aufwendungen				
27		Außerordentliches Ergebnis (Nr. 25 ./ Nr. 26)				
28		Jahresergebnis vor internen Leistungsbeziehungen (ordentliches Ergebnis und außerordentliches Ergebnis Nr. 24 und Nr. 27)	204.830,86	266.696,00	289.439,47	-22.743,47
29		Erlöse aus internen Leistungsbeziehungen				
30		Kosten aus internen Leistungsbeziehungen	21.262,85	31.803,44	28.546,86	3.256,58
31		Ergebnis der internen Leistungsbeziehungen	21.262,85	31.803,44	28.546,86	3.256,58
32		Jahresergebnis nach internen Leistungsbeziehungen	226.093,71	298.499,44	317.986,33	-19.486,89

Jahresabschluss 2021

Teilfinanzrechnung Produkt 05.10.01 Sonstige soziale Leistungen

Stadt Groß-Umstadt

Nr.	Bezeichnung	Ergebnis des Vorjahres 2020	Fortgeschriebener Ansatz des HHJ 2021	Ergebnis des HHJ 2021	Vergl. fortgeschr. Ansatz ./Ergebnis HHJ 2021
	Einzahlungen aus Investitionstätigkeit				
20	+ Einz. aus Investitionszuweis. und -zuschüssen sowie aus Investitionsbeiträgen				
21	+ Einz. aus Abgängen von Vermögensgegenständen des Sachanlagevermögens und des immateriellen Anlagevermögens				
22	+ Einz. aus Abgängen von Vermögensgegenständen des Finanzanlagevermögens				
	Einzahlungen aus Finanzierungstätigkeit				
31	+ Einz. aus der Aufnahme v. Krediten und wirtschaftlich vergleichbaren Vorgängen für Investitionen				
	Summe				
	Auszahlungen aus Investitionstätigkeit				
24	- Ausz. für den Erwerb von Grundstücken und Gebäuden				
25	- Ausz. für Baumaßnahmen				
26	- Ausz. für Investitionen in das sonstige Sachanlagevermögen und immaterielle Anlagevermögen davon: Ausz. aus gewährten Investitionszuweisungen und -zuschüssen				
27	- Ausz. für Investitionen in das Finanzanlagevermögen				
	Auszahlungen aus Finanzierungstätigkeit				
32	- Ausz. für die Tilgung von Krediten und wirtschaftlich vergleichbaren Vorgängen für Investitionen				
	Summe				
	Saldo (Einzahlungen ./ Auszahlungen)				

Jahresabschluss 2021

Teilergebnisrechnung Produkt 06.02.01 Kinder- und Jugendförderung

Stadt Groß-Umstadt

Nr.	Konten	Bezeichnung	Ergebnis des Vorjahres 2020	Fortgeschriebener Ansatz des HHJ 2021	Ergebnis des HHJ 2021	Vergl. fortgeschr. Ansatz ./Ergebnis HHJ 2021
		Ordentliche Erträge				
01	50	Privatrechtliche Leistungsentgelte	-1.320,00	-6.000,00	270,00	-6.270,00
02	51	Öffentlich-rechtliche Leistungsentgelte	-2.907,00	-50.000,00	-24.619,00	-25.381,00
03	548-549	Kostenersatzleistungen und -erstattungen		-100,00		-100,00
07	540-543	Erträge aus Zuweisungen u. Zuschüssen für lfd. Zwecke u. allgemeine Umlagen	-530,00	-7.500,00	-9.737,08	2.237,08
08	546	Erträge a. Auflösung v. SoPo aus Investitionszuweisungen, -zuschüssen u. -beiträgen	-9.077,00	-9.895,00	-14.297,10	4.402,10
10		Summe der ordentlichen Erträge (Nr. 1 bis 9)	-13.834,00	-73.495,00	-48.383,18	-25.111,82
		Ordentliche Aufwendungen				
11	62, 63, 640-643, 647-649, 65	Personalaufwendungen	250.394,41	158.410,00	235.261,80	-76.851,80
12	644-646	Versorgungsaufwendungen	16.691,25	24.910,00	14.560,66	10.349,34
13	60, 61, 67-69	Aufwendungen für Sach- und Dienstleistungen	41.310,23	116.175,00	60.762,90	55.412,10
14	66	Abschreibungen	24.345,33	21.133,00	24.616,13	-3.483,13
15	71	Aufwendungen f. Zuweisungen u. Zuschüsse sowie besondere Finanzaufwendungen	11.966,32	13.750,00	12.238,33	1.511,67
18	70, 74, 76	Sonstige ordentliche Aufwendungen	160,00	315,00	188,00	127,00
19		Summe der ordentlichen Aufwendungen (Nr. 11 bis 18)	344.867,54	334.693,00	347.627,82	-12.934,82
20		Verwaltungsergebnis (Nr. 10 ./ Nr. 19)	331.033,54	261.198,00	299.244,64	-38.046,64
21	56, 57	Finanzerträge				
22	77	Finanzaufwendungen				
23		Finanzergebnis (Nr. 21 ./ Nr. 22)				
24		Ordentliches Ergebnis (Verwaltungsergebnis und Finanzergebnis Nr. 20 und Nr. 23)	331.033,54	261.198,00	299.244,64	-38.046,64
25	59	Außerordentliche Erträge	-998,00			
26	79	Außerordentliche Aufwendungen			45,16	-45,16
27		Außerordentliches Ergebnis (Nr. 25 ./ Nr. 26)	-998,00		45,16	-45,16
28		Jahresergebnis vor internen Leistungsbeziehungen (ordentliches Ergebnis und außerordentliches Ergebnis Nr. 24 und Nr. 27)	330.035,54	261.198,00	299.289,80	-38.091,80
29		Erlöse aus internen Leistungsbeziehungen				
30		Kosten aus internen Leistungsbeziehungen	96.471,27	95.951,38	87.802,87	8.148,51
31		Ergebnis der internen Leistungsbeziehungen	96.471,27	95.951,38	87.802,87	8.148,51

Jahresabschluss 2021

Teilergebnisrechnung Produkt 06.02.01 Kinder- und Jugendförderung

Stadt Groß-Umstadt

Nr.	Konten	Bezeichnung	Ergebnis des Vorjahres 2020	Fortgeschriebener Ansatz des HHJ 2021	Ergebnis des HHJ 2021	Vergl. fortgeschr. Ansatz ./Ergebnis HHJ 2021
32		Jahresergebnis nach internen Leistungsbeziehungen	426.506,81	357.149,38	387.092,67	-29.943,29

Jahresabschluss 2021

Teilfinanzrechnung Produkt 06.02.01 Kinder- und Jugendförderung

Stadt Groß-Umstadt

Nr.	Bezeichnung	Ergebnis des Vorjahres 2020	Fortgeschriebener Ansatz des HHJ 2021	Ergebnis des HHJ 2021	Vergl. fortgeschr. Ansatz ./Ergebnis HHJ 2021
	Einzahlungen aus Investitionstätigkeit				
20	+ Einz. aus Investitionszuweis. und -zuschüssen sowie aus Investitionsbeiträgen			2.842,88	-2.842,88
21	+ Einz. aus Abgängen von Vermögensgegenständen des Sachanlagevermögens und des immateriellen Anlagevermögens			560,84	-560,84
22	+ Einz. aus Abgängen von Vermögensgegenständen des Finanzanlagevermögens				
	Einzahlungen aus Finanzierungstätigkeit				
31	+ Einz. aus der Aufnahme v. Krediten und wirtschaftlich vergleichbaren Vorgängen für Investitionen				
	Summe			3.403,72	-3.403,72
	Auszahlungen aus Investitionstätigkeit				
24	- Ausz. für den Erwerb von Grundstücken und Gebäuden			-5.333,50	5.333,50
25	- Ausz. für Baumaßnahmen			-2.012,84	2.012,84
26	- Ausz. für Investitionen in das sonstige Sachanlagevermögen und immaterielle Anlagevermögen davon: Ausz. aus gewährten Investitionszuweisungen und -zuschüssen	-7.726,45	-7.331,58	-22.409,84	15.078,26
27	- Ausz. für Investitionen in das Finanzanlagevermögen				
	Auszahlungen aus Finanzierungstätigkeit				
32	- Ausz. für die Tilgung von Krediten und wirtschaftlich vergleichbaren Vorgängen für Investitionen				
	Summe	-7.726,45	-7.331,58	-29.756,18	22.424,60
	Saldo (Einzahlungen ./ Auszahlungen)	-7.726,45	-7.331,58	-26.352,46	19.020,88

Jahresabschluss 2021

Teilergebnisrechnung Produkt 06.04.01 Förderung von Kindern in Tageseinrichtungen und Tagespflege

Stadt Groß-Umstadt

Nr.	Konten	Bezeichnung	Ergebnis des Vorjahres 2020	Fortgeschriebener Ansatz des HHJ 2021	Ergebnis des HHJ 2021	Vergl. fortgeschr. Ansatz ./Ergebnis HHJ 2021
		Ordentliche Erträge				
01	50	Privatrechtliche Leistungsentgelte			-50,00	50,00
02	51	Öffentlich-rechtliche Leistungsentgelte	-263.527,20	-380.000,00	-285.411,33	-94.588,67
03	548-549	Kostensatzleistungen und -erstattungen	-1.055.956,97	-1.002.000,00	-1.213.372,06	211.372,06
07	540-543	Erträge aus Zuweisungen u. Zuschüssen für lfd. Zwecke u. allgemeine Umlagen	-1.228.684,73	-1.070.540,00	-1.689.771,66	619.231,66
08	546	Erträge a. Auflösung v. SoPo aus Investitionszuweisungen, -zuschüssen u. -beiträgen	-29.063,00	-13.881,00	-14.551,31	670,31
09	53	Sonstige ordentliche Erträge	-30.917,33	-5.000,00	-30.452,92	25.452,92
10		Summe der ordentlichen Erträge (Nr. 1 bis 9)	-2.608.149,23	-2.471.421,00	-3.233.609,28	762.188,28
		Ordentliche Aufwendungen				
11	62, 63, 640-643, 647-649, 65	Personalaufwendungen	4.226.073,18	4.549.990,00	4.484.887,02	65.102,98
12	644-646	Versorgungsaufwendungen	275.055,60	391.000,00	292.827,84	98.172,16
13	60, 61, 67-69	Aufwendungen für Sach- und Dienstleistungen	241.576,82	327.220,00	260.496,90	66.723,10
14	66	Abschreibungen	112.060,33	142.689,00	115.381,58	27.307,42
15	71	Aufwendungen f. Zuweisungen u. Zuschüsse sowie besondere Finanzaufwendungen	2.973.970,77	3.624.300,00	3.865.045,98	-240.745,98
17	72	Transferaufwendungen	276,62	9.500,00		9.500,00
18	70, 74, 76	Sonstige ordentliche Aufwendungen	388,00	1.950,00	388,00	1.562,00
19		Summe der ordentlichen Aufwendungen (Nr. 11 bis 18)	7.829.401,32	9.046.649,00	9.019.027,32	27.621,68
20		Verwaltungsergebnis (Nr. 10 ./ Nr. 19)	5.221.252,09	6.575.228,00	5.785.418,04	789.809,96
21	56, 57	Finanzerträge				
22	77	Finanzaufwendungen				
23		Finanzergebnis (Nr. 21 ./ Nr. 22)				
24		Ordentliches Ergebnis (Verwaltungsergebnis und Finanzergebnis Nr. 20 und Nr. 23)	5.221.252,09	6.575.228,00	5.785.418,04	789.809,96
25	59	Außerordentliche Erträge	-2.117,00		-2.989,06	2.989,06
26	79	Außerordentliche Aufwendungen	198,00		335,00	-335,00
27		Außerordentliches Ergebnis (Nr. 25 ./ Nr. 26)	-1.919,00		-2.654,06	2.654,06
28		Jahresergebnis vor internen Leistungsbeziehungen (ordentliches Ergebnis und außerordentliches Ergebnis Nr. 24 und Nr. 27)	5.219.333,09	6.575.228,00	5.782.763,98	792.464,02
29		Erlöse aus internen Leistungsbeziehungen				

Jahresabschluss 2021

Teilergebnisrechnung Produkt 06.04.01 Förderung von Kindern in Tageseinrichtungen und Tagespflege

Stadt Groß-Umstadt

Nr.	Konten	Bezeichnung	Ergebnis des Vorjahres 2020	Fortgeschriebener Ansatz des HHJ 2021	Ergebnis des HHJ 2021	Vergl. fortgeschr. Ansatz ./Ergebnis HHJ 2021
30		Kosten aus internen Leistungsbeziehungen	1.480.284,31	1.822.606,38	1.763.549,73	59.056,65
31		Ergebnis der internen Leistungsbeziehungen	1.480.284,31	1.822.606,38	1.763.549,73	59.056,65
32		Jahresergebnis nach internen Leistungsbeziehungen	6.699.617,40	8.397.834,38	7.546.313,71	851.520,67

Jahresabschluss 2021

Teilfinanzrechnung Produkt 06.04.01 Förderung von Kindern in Tageseinrichtungen und Tagespflege

Stadt Groß-Umstadt

Nr.	Bezeichnung	Ergebnis des Vorjahres 2020	Fortgeschriebener Ansatz des HHJ 2021	Ergebnis des HHJ 2021	Vergl. fortgeschr. Ansatz ./Ergebnis HHJ 2021
	Einzahlungen aus Investitionstätigkeit				
20	+ Einz. aus Investitionszuweis. und -zuschüssen sowie aus Investitionsbeiträgen			2.115,31	-2.115,31
21	+ Einz. aus Abgängen von Vermögensgegenständen des Sachanlagevermögens und des immateriellen Anlagevermögens				
22	+ Einz. aus Abgängen von Vermögensgegenständen des Finanzanlagevermögens				
	Einzahlungen aus Finanzierungstätigkeit				
31	+ Einz. aus der Aufnahme v. Krediten und wirtschaftlich vergleichbaren Vorgängen für Investitionen				
	Summe			2.115,31	-2.115,31
	Auszahlungen aus Investitionstätigkeit				
24	- Ausz. für den Erwerb von Grundstücken und Gebäuden	-27.161,55	-63.800,00	-9.102,82	-54.697,18
25	- Ausz. für Baumaßnahmen	-14.649,11		-9.887,63	9.887,63
26	- Ausz. für Investitionen in das sonstige Sachanlagevermögen und immaterielle Anlagevermögen	-117.335,09	-413.973,23	-194.750,09	-219.223,14
	davon: Ausz. aus gewährten Investitionszuweisungen und -zuschüssen		-169.300,00	-129.638,07	-39.661,93
27	- Ausz. für Investitionen in das Finanzanlagevermögen				
	Auszahlungen aus Finanzierungstätigkeit				
32	- Ausz. für die Tilgung von Krediten und wirtschaftlich vergleichbaren Vorgängen für Investitionen				
	Summe	-159.145,75	-477.773,23	-213.740,54	-264.032,69
	Saldo (Einzahlungen ./Auszahlungen)	-159.145,75	-477.773,23	-211.625,23	-266.148,00

Jahresabschluss 2021

Teilergebnisrechnung Produkt 06.05.01 Einrichtungen der Jugendarbeit

Stadt Groß-Umstadt

Nr.	Konten	Bezeichnung	Ergebnis des Vorjahres 2020	Fortgeschriebener Ansatz des HHJ 2021	Ergebnis des HHJ 2021	Vergl. fortgeschr. Ansatz ./Ergebnis HHJ 2021
		Ordentliche Erträge				
10		Summe der ordentlichen Erträge (Nr. 1 bis 9)				
		Ordentliche Aufwendungen				
11	62, 63, 640-643, 647-649, 65	Personalaufwendungen	29.065,18	59.290,00	29.532,78	29.757,22
12	644-646	Versorgungsaufwendungen	1.902,05	5.110,00	1.962,09	3.147,91
14	66	Abschreibungen	3.825,00	7.678,00	3.732,00	3.946,00
19		Summe der ordentlichen Aufwendungen (Nr. 11 bis 18)	34.792,23	72.078,00	35.226,87	36.851,13
20		Verwaltungsergebnis (Nr. 10 ./ Nr. 19)	34.792,23	72.078,00	35.226,87	36.851,13
21	56, 57	Finanzerträge				
22	77	Finanzaufwendungen				
23		Finanzergebnis (Nr. 21 ./ Nr. 22)				
24		Ordentliches Ergebnis (Verwaltungsergebnis und Finanzergebnis Nr. 20 und Nr. 23)	34.792,23	72.078,00	35.226,87	36.851,13
25	59	Außerordentliche Erträge				
26	79	Außerordentliche Aufwendungen				
27		Außerordentliches Ergebnis (Nr. 25 ./ Nr. 26)				
28		Jahresergebnis vor internen Leistungsbeziehungen (ordentliches Ergebnis und außerordentliches Ergebnis Nr. 24 und Nr. 27)	34.792,23	72.078,00	35.226,87	36.851,13
29		Erlöse aus internen Leistungsbeziehungen				
30		Kosten aus internen Leistungsbeziehungen	155.057,87	161.433,17	168.292,07	-6.858,90
31		Ergebnis der internen Leistungsbeziehungen	155.057,87	161.433,17	168.292,07	-6.858,90
32		Jahresergebnis nach internen Leistungsbeziehungen	189.850,10	233.511,17	203.518,94	29.992,23

Jahresabschluss 2021

Teilfinanzrechnung Produkt 06.05.01 Einrichtungen der Jugendarbeit

Stadt Groß-Umstadt

Nr.	Bezeichnung	Ergebnis des Vorjahres 2020	Fortgeschriebener Ansatz des HHJ 2021	Ergebnis des HHJ 2021	Vergl. fortgeschr. Ansatz ./Ergebnis HHJ 2021
	Einzahlungen aus Investitionstätigkeit				
20	+ Einz. aus Investitionszuweis. und -zuschüssen sowie aus Investitionsbeiträgen				
21	+ Einz. aus Abgängen von Vermögensgegenständen des Sachanlagevermögens und des immateriellen Anlagevermögens				
22	+ Einz. aus Abgängen von Vermögensgegenständen des Finanzanlagevermögens				
	Einzahlungen aus Finanzierungstätigkeit				
31	+ Einz. aus der Aufnahme v. Krediten und wirtschaftlich vergleichbaren Vorgängen für Investitionen				
	Summe				
	Auszahlungen aus Investitionstätigkeit				
24	- Ausz. für den Erwerb von Grundstücken und Gebäuden				
25	- Ausz. für Baumaßnahmen				
26	- Ausz. für Investitionen in das sonstige Sachanlagevermögen und immaterielle Anlagevermögen davon: Ausz. aus gewährten Investitionszuweisungen und -zuschüssen	-2.017,00	-39.333,95	-219,00	-39.114,95
27	- Ausz. für Investitionen in das Finanzanlagevermögen				
	Auszahlungen aus Finanzierungstätigkeit				
32	- Ausz. für die Tilgung von Krediten und wirtschaftlich vergleichbaren Vorgängen für Investitionen				
	Summe	-2.017,00	-39.333,95	-219,00	-39.114,95
	Saldo (Einzahlungen ./Auszahlungen)	-2.017,00	-39.333,95	-219,00	-39.114,95

Jahresabschluss 2021

Teilergebnisrechnung Produkt 06.05.02 Kinderspielplätze

Stadt Groß-Umstadt

Nr.	Konten	Bezeichnung	Ergebnis des Vorjahres 2020	Fortgeschriebener Ansatz des HHJ 2021	Ergebnis des HHJ 2021	Vergl. fortgeschr. Ansatz ./Ergebnis HHJ 2021
		Ordentliche Erträge				
03	548-549	Kostenersatzleistungen und -erstattungen			-899,94	899,94
08	546	Erträge a. Auflösung v. SoPo aus Investitionszuweisungen, -zuschüssen u.-beiträgen	-1.152,00	-3.528,00	-3.595,00	67,00
10		Summe der ordentlichen Erträge (Nr. 1 bis 9)	-1.152,00	-3.528,00	-4.494,94	966,94
		Ordentliche Aufwendungen				
11	62, 63, 640-643, 647-649, 65	Personalaufwendungen	23.280,15	64.860,00	50.346,84	14.513,16
12	644-646	Versorgungsaufwendungen	1.568,94	5.540,00	3.374,67	2.165,33
13	60, 61, 67-69	Aufwendungen für Sach- und Dienstleistungen	46.373,24	49.470,00	50.330,19	-860,19
14	66	Abschreibungen	69.178,15	151.064,00	88.895,17	62.168,83
18	70, 74, 76	Sonstige ordentliche Aufwendungen	82,00	200,00	82,00	118,00
19		Summe der ordentlichen Aufwendungen (Nr. 11 bis 18)	140.482,48	271.134,00	193.028,87	78.105,13
20		Verwaltungsergebnis (Nr. 10 ./ Nr. 19)	139.330,48	267.606,00	188.533,93	79.072,07
21	56, 57	Finanzerträge				
22	77	Finanzaufwendungen				
23		Finanzergebnis (Nr. 21 ./ Nr. 22)				
24		Ordentliches Ergebnis (Verwaltungsergebnis und Finanzergebnis Nr. 20 und Nr. 23)	139.330,48	267.606,00	188.533,93	79.072,07
25	59	Außerordentliche Erträge				
26	79	Außerordentliche Aufwendungen			1,00	-1,00
27		Außerordentliches Ergebnis (Nr. 25 ./ Nr. 26)			1,00	-1,00
28		Jahresergebnis vor internen Leistungsbeziehungen (ordentliches Ergebnis und außerordentliches Ergebnis Nr. 24 und Nr. 27)	139.330,48	267.606,00	188.534,93	79.071,07
29		Erlöse aus internen Leistungsbeziehungen				
30		Kosten aus internen Leistungsbeziehungen	362.557,62	375.596,72	444.517,20	-68.920,48
31		Ergebnis der internen Leistungsbeziehungen	362.557,62	375.596,72	444.517,20	-68.920,48
32		Jahresergebnis nach internen Leistungsbeziehungen	501.888,10	643.202,72	633.052,13	10.150,59

Jahresabschluss 2021

Teilfinanzrechnung Produkt 06.05.02 Kinderspielplätze

Stadt Groß-Umstadt

Nr.	Bezeichnung	Ergebnis des Vorjahres 2020	Fortgeschriebener Ansatz des HHJ 2021	Ergebnis des HHJ 2021	Vergl. fortgeschr. Ansatz ./Ergebnis HHJ 2021
	Einzahlungen aus Investitionstätigkeit				
20	+ Einz. aus Investitionszuweis. und -zuschüssen sowie aus Investitionsbeiträgen	21.079,00			
21	+ Einz. aus Abgängen von Vermögensgegenständen des Sachanlagevermögens und des immateriellen Anlagevermögens				
22	+ Einz. aus Abgängen von Vermögensgegenständen des Finanzanlagevermögens				
	Einzahlungen aus Finanzierungstätigkeit				
31	+ Einz. aus der Aufnahme v. Krediten und wirtschaftlich vergleichbaren Vorgängen für Investitionen				
	Summe	21.079,00			
	Auszahlungen aus Investitionstätigkeit				
24	- Ausz. für den Erwerb von Grundstücken und Gebäuden				
25	- Ausz. für Baumaßnahmen	-23.404,32		-67.145,02	67.145,02
26	- Ausz. für Investitionen in das sonstige Sachanlagevermögen und immaterielle Anlagevermögen davon: Ausz. aus gewährten Investitionszuweisungen und -zuschüssen	-266.800,95	-354.700,00	-69.252,87	-285.447,13
27	- Ausz. für Investitionen in das Finanzanlagevermögen				
	Auszahlungen aus Finanzierungstätigkeit				
32	- Ausz. für die Tilgung von Krediten und wirtschaftlich vergleichbaren Vorgängen für Investitionen				
	Summe	-290.205,27	-354.700,00	-136.397,89	-218.302,11
	Saldo (Einzahlungen ./Auszahlungen)	-269.126,27	-354.700,00	-136.397,89	-218.302,11

Jahresabschluss 2021

Teilergebnisrechnung Produkt 08.01.01 Sportförderung

Stadt Groß-Umstadt

Nr.	Konten	Bezeichnung	Ergebnis des Vorjahres 2020	Fortgeschriebener Ansatz des HHJ 2021	Ergebnis des HHJ 2021	Vergl. fortgeschr. Ansatz ./Ergebnis HHJ 2021
		Ordentliche Erträge				
10		Summe der ordentlichen Erträge (Nr. 1 bis 9)				
		Ordentliche Aufwendungen				
11	62, 63, 640-643, 647-649, 65	Personalaufwendungen	1.492,30	21.580,00	1.516,92	20.063,08
12	644-646	Versorgungsaufwendungen		2.010,00		2.010,00
13	60, 61, 67-69	Aufwendungen für Sach- und Dienstleistungen		3.850,00		3.850,00
14	66	Abschreibungen	14.850,51	25.025,00	15.747,30	9.277,70
15	71	Aufwendungen f. Zuweisungen u. Zuschüsse sowie besondere Finanzaufwendungen	26.062,05	32.000,00	25.391,30	6.608,70
19		Summe der ordentlichen Aufwendungen (Nr. 11 bis 18)	42.404,86	84.465,00	42.655,52	41.809,48
20		Verwaltungsergebnis (Nr. 10 ./ Nr. 19)	42.404,86	84.465,00	42.655,52	41.809,48
21	56, 57	Finanzerträge				
22	77	Finanzaufwendungen				
23		Finanzergebnis (Nr. 21 ./ Nr. 22)				
24		Ordentliches Ergebnis (Verwaltungsergebnis und Finanzergebnis Nr. 20 und Nr. 23)	42.404,86	84.465,00	42.655,52	41.809,48
25	59	Außerordentliche Erträge			-500,00	500,00
26	79	Außerordentliche Aufwendungen				
27		Außerordentliches Ergebnis (Nr. 25 ./ Nr. 26)			-500,00	500,00
28		Jahresergebnis vor internen Leistungsbeziehungen (ordentliches Ergebnis und außerordentliches Ergebnis Nr. 24 und Nr. 27)	42.404,86	84.465,00	42.155,52	42.309,48
29		Erlöse aus internen Leistungsbeziehungen				
30		Kosten aus internen Leistungsbeziehungen	5.375,09	8.853,67	8.362,26	491,41
31		Ergebnis der internen Leistungsbeziehungen	5.375,09	8.853,67	8.362,26	491,41
32		Jahresergebnis nach internen Leistungsbeziehungen	47.779,95	93.318,67	50.517,78	42.800,89

Jahresabschluss 2021

Teilfinanzrechnung Produkt 08.01.01 Sportförderung

Stadt Groß-Umstadt

Nr.	Bezeichnung	Ergebnis des Vorjahres 2020	Fortgeschriebener Ansatz des HHJ 2021	Ergebnis des HHJ 2021	Vergl. fortgeschr. Ansatz ./Ergebnis HHJ 2021
	Einzahlungen aus Investitionstätigkeit				
20	+ Einz. aus Investitionszuweis. und -zuschüssen sowie aus Investitionsbeiträgen				
21	+ Einz. aus Abgängen von Vermögensgegenständen des Sachanlagevermögens und des immateriellen Anlagevermögens				
22	+ Einz. aus Abgängen von Vermögensgegenständen des Finanzanlagevermögens				
	Einzahlungen aus Finanzierungstätigkeit				
31	+ Einz. aus der Aufnahme v. Krediten und wirtschaftlich vergleichbaren Vorgängen für Investitionen				
	Summe				
	Auszahlungen aus Investitionstätigkeit				
24	- Ausz. für den Erwerb von Grundstücken und Gebäuden				
25	- Ausz. für Baumaßnahmen				
26	- Ausz. für Investitionen in das sonstige Sachanlagevermögen und immaterielle Anlagevermögen	-13.193,01	-62.349,30	-16.039,30	-46.310,00
	davon: Ausz. aus gewährten Investitionszuweisungen und -zuschüssen	-13.193,01	-62.349,30	-16.039,30	-46.310,00
27	- Ausz. für Investitionen in das Finanzanlagevermögen				
	Auszahlungen aus Finanzierungstätigkeit				
32	- Ausz. für die Tilgung von Krediten und wirtschaftlich vergleichbaren Vorgängen für Investitionen				
	Summe	-13.193,01	-62.349,30	-16.039,30	-46.310,00
	Saldo (Einzahlungen ./ Auszahlungen)	-13.193,01	-62.349,30	-16.039,30	-46.310,00

Jahresabschluss 2021

Teilergebnisrechnung Produkt 08.02.01 Sportstätten und Bäder

Stadt Groß-Umstadt

Nr.	Konten	Bezeichnung	Ergebnis des Vorjahres 2020	Fortgeschriebener Ansatz des HHJ 2021	Ergebnis des HHJ 2021	Vergl. fortgeschr. Ansatz ./Ergebnis HHJ 2021
		Ordentliche Erträge				
01	50	Privatrechtliche Leistungsentgelte	-6.340,32	-6.000,00	-8.911,92	2.911,92
02	51	Öffentlich-rechtliche Leistungsentgelte	-51.593,67	-68.000,00	-60.495,61	-7.504,39
03	548-549	Kostensatzleistungen und -erstattungen	-11.176,57	-11.000,00	-7.183,59	-3.816,41
09	53	Sonstige ordentliche Erträge	-8.411,90	-10.500,00	-14.193,34	3.693,34
10		Summe der ordentlichen Erträge (Nr. 1 bis 9)	-77.522,46	-95.500,00	-90.784,46	-4.715,54
		Ordentliche Aufwendungen				
11	62, 63, 640-643, 647-649, 65	Personalaufwendungen	155.385,55	254.330,00	161.035,76	93.294,24
12	644-646	Versorgungsaufwendungen	9.624,28	21.680,00	9.292,35	12.387,65
13	60, 61, 67-69	Aufwendungen für Sach- und Dienstleistungen	114.757,59	112.920,00	117.453,40	-4.533,40
14	66	Abschreibungen	26.127,23	27.766,00	27.157,68	608,32
15	71	Aufwendungen f. Zuweisungen u. Zuschüsse sowie besondere Finanzaufwendungen	58.392,22	43.000,00	19.400,00	23.600,00
18	70, 74, 76	Sonstige ordentliche Aufwendungen	202,92	210,00	202,92	7,08
19		Summe der ordentlichen Aufwendungen (Nr. 11 bis 18)	364.489,79	459.906,00	334.542,11	125.363,89
20		Verwaltungsergebnis (Nr. 10 ./ Nr. 19)	286.967,33	364.406,00	243.757,65	120.648,35
21	56, 57	Finanzerträge				
22	77	Finanzaufwendungen				
23		Finanzergebnis (Nr. 21 ./ Nr. 22)				
24		Ordentliches Ergebnis (Verwaltungsergebnis und Finanzergebnis Nr. 20 und Nr. 23)	286.967,33	364.406,00	243.757,65	120.648,35
25	59	Außerordentliche Erträge				
26	79	Außerordentliche Aufwendungen				
27		Außerordentliches Ergebnis (Nr. 25 ./ Nr. 26)				
28		Jahresergebnis vor internen Leistungsbeziehungen (ordentliches Ergebnis und außerordentliches Ergebnis Nr. 24 und Nr. 27)	286.967,33	364.406,00	243.757,65	120.648,35
29		Erlöse aus internen Leistungsbeziehungen				
30		Kosten aus internen Leistungsbeziehungen	133.947,67	180.736,16	162.717,30	18.018,86
31		Ergebnis der internen Leistungsbeziehungen	133.947,67	180.736,16	162.717,30	18.018,86
32		Jahresergebnis nach internen Leistungsbeziehungen	420.915,00	545.142,16	406.474,95	138.667,21

Jahresabschluss 2021

Teilfinanzrechnung Produkt 08.02.01 Sportstätten und Bäder

Stadt Groß-Umstadt

Nr.	Bezeichnung	Ergebnis des Vorjahres 2020	Fortgeschriebener Ansatz des HHJ 2021	Ergebnis des HHJ 2021	Vergl. fortgeschr. Ansatz ./Ergebnis HHJ 2021
	Einzahlungen aus Investitionstätigkeit				
20	+ Einz. aus Investitionszuweis. und -zuschüssen sowie aus Investitionsbeiträgen				
21	+ Einz. aus Abgängen von Vermögensgegenständen des Sachanlagevermögens und des immateriellen Anlagevermögens				
22	+ Einz. aus Abgängen von Vermögensgegenständen des Finanzanlagevermögens				
	Einzahlungen aus Finanzierungstätigkeit				
31	+ Einz. aus der Aufnahme v. Krediten und wirtschaftlich vergleichbaren Vorgängen für Investitionen				
	Summe				
	Auszahlungen aus Investitionstätigkeit				
24	- Ausz. für den Erwerb von Grundstücken und Gebäuden	-12.720,40			
25	- Ausz. für Baumaßnahmen				
26	- Ausz. für Investitionen in das sonstige Sachanlagevermögen und immaterielle Anlagevermögen davon: Ausz. aus gewährten Investitionszuweisungen und -zuschüssen	-429,16		-23.647,68	23.647,68
27	- Ausz. für Investitionen in das Finanzanlagevermögen				
	Auszahlungen aus Finanzierungstätigkeit				
32	- Ausz. für die Tilgung von Krediten und wirtschaftlich vergleichbaren Vorgängen für Investitionen				
	Summe	-13.149,56		-23.647,68	23.647,68
	Saldo (Einzahlungen ./ Auszahlungen)	-13.149,56		-23.647,68	23.647,68

Jahresabschluss 2021

Teilergebnisrechnung Produkt 09.01.01 Räumliche Planung und Entwicklung

Stadt Groß-Umstadt

Nr.	Konten	Bezeichnung	Ergebnis des Vorjahres 2020	Fortgeschriebener Ansatz des HHJ 2021	Ergebnis des HHJ 2021	Vergl. fortgeschr. Ansatz ./Ergebnis HHJ 2021
		Ordentliche Erträge				
02	51	Öffentlich-rechtliche Leistungsentgelte	-7.295,00	-5.000,00	-8.658,20	3.658,20
04	52	Bestandsveränderungen und aktivierte Eigenleistungen	-3.022,68			
08	546	Erträge a. Auflösung v. SoPo aus Investitionszuweisungen, -zuschüssen u. -beiträgen	-31.813,00	-10.715,00	-66.625,00	55.910,00
09	53	Sonstige ordentliche Erträge	192.850,20	-3.900,00	-8.731,80	4.831,80
10		Summe der ordentlichen Erträge (Nr. 1 bis 9)	150.719,52	-19.615,00	-84.015,00	64.400,00
		Ordentliche Aufwendungen				
11	62, 63, 640-643, 647-649, 65	Personalaufwendungen	221.778,90	243.700,00	251.033,97	-7.333,97
12	644-646	Versorgungsaufwendungen	60.463,07	63.450,00	48.526,50	14.923,50
13	60, 61, 67-69	Aufwendungen für Sach- und Dienstleistungen	106.616,43	91.850,00	71.958,35	19.891,65
14	66	Abschreibungen	74.060,50	59.242,00	104.780,48	-45.538,48
18	70, 74, 76	Sonstige ordentliche Aufwendungen	33,00			
19		Summe der ordentlichen Aufwendungen (Nr. 11 bis 18)	462.951,90	458.242,00	476.299,30	-18.057,30
20		Verwaltungsergebnis (Nr. 10 ./ Nr. 19)	613.671,42	438.627,00	392.284,30	46.342,70
21	56, 57	Finanzerträge				
22	77	Finanzaufwendungen				
23		Finanzergebnis (Nr. 21 ./ Nr. 22)				
24		Ordentliches Ergebnis (Verwaltungsergebnis und Finanzergebnis Nr. 20 und Nr. 23)	613.671,42	438.627,00	392.284,30	46.342,70
25	59	Außerordentliche Erträge				
26	79	Außerordentliche Aufwendungen				
27		Außerordentliches Ergebnis (Nr. 25 ./ Nr. 26)				
28		Jahresergebnis vor internen Leistungsbeziehungen (ordentliches Ergebnis und außerordentliches Ergebnis Nr. 24 und Nr. 27)	613.671,42	438.627,00	392.284,30	46.342,70
29		Erlöse aus internen Leistungsbeziehungen				
30		Kosten aus internen Leistungsbeziehungen	84.320,78	94.169,34	81.269,50	12.899,84
31		Ergebnis der internen Leistungsbeziehungen	84.320,78	94.169,34	81.269,50	12.899,84
32		Jahresergebnis nach internen Leistungsbeziehungen	697.992,20	532.796,34	473.553,80	59.242,54

Jahresabschluss 2021

Teilfinanzrechnung Produkt 09.01.01 Räumliche Planung und Entwicklung

Stadt Groß-Umstadt

Nr.	Bezeichnung	Ergebnis des Vorjahres 2020	Fortgeschriebener Ansatz des HHJ 2021	Ergebnis des HHJ 2021	Vergl. fortgeschr. Ansatz ./Ergebnis HHJ 2021
	Einzahlungen aus Investitionstätigkeit				
20	+ Einz. aus Investitionszuweis. und -zuschüssen sowie aus Investitionsbeiträgen	143.358,06		11.816,25	-11.816,25
21	+ Einz. aus Abgängen von Vermögensgegenständen des Sachanlagevermögens und des immateriellen Anlagevermögens				
22	+ Einz. aus Abgängen von Vermögensgegenständen des Finanzanlagevermögens				
	Einzahlungen aus Finanzierungstätigkeit				
31	+ Einz. aus der Aufnahme v. Krediten und wirtschaftlich vergleichbaren Vorgängen für Investitionen				
	Summe	143.358,06		11.816,25	-11.816,25
	Auszahlungen aus Investitionstätigkeit				
24	- Ausz. für den Erwerb von Grundstücken und Gebäuden		-1.464.300,99		-1.464.300,99
25	- Ausz. für Baumaßnahmen	-188.420,25			
26	- Ausz. für Investitionen in das sonstige Sachanlagevermögen und immaterielle Anlagevermögen davon: Ausz. aus gewährten Investitionszuweisungen und -zuschüssen			-524,55	524,55
27	- Ausz. für Investitionen in das Finanzanlagevermögen				
	Auszahlungen aus Finanzierungstätigkeit				
32	- Ausz. für die Tilgung von Krediten und wirtschaftlich vergleichbaren Vorgängen für Investitionen				
	Summe	-188.420,25	-1.464.300,99	-524,55	-1.463.776,44
	Saldo (Einzahlungen ./Auszahlungen)	-45.062,19	-1.464.300,99	11.291,70	-1.475.592,69

Jahresabschluss 2021

Teilergebnisrechnung Produkt 10.01.01 Bau- und Grundstücksordnung

Stadt Groß-Umstadt

Nr.	Konten	Bezeichnung	Ergebnis des Vorjahres 2020	Fortgeschriebener Ansatz des HHJ 2021	Ergebnis des HHJ 2021	Vergl. fortgeschr. Ansatz ./Ergebnis HHJ 2021
		Ordentliche Erträge				
10		Summe der ordentlichen Erträge (Nr. 1 bis 9)				
		Ordentliche Aufwendungen				
11	62, 63, 640-643, 647-649, 65	Personalaufwendungen	5.181,98	5.480,00	5.350,25	129,75
12	644-646	Versorgungsaufwendungen	370,29	460,00	376,06	83,94
13	60, 61, 67-69	Aufwendungen für Sach- und Dienstleistungen		20.000,00	3.275,53	16.724,47
14	66	Abschreibungen	3.716,00		3.716,00	-3.716,00
19		Summe der ordentlichen Aufwendungen (Nr. 11 bis 18)	9.268,27	25.940,00	12.717,84	13.222,16
20		Verwaltungsergebnis (Nr. 10 ./ Nr. 19)	9.268,27	25.940,00	12.717,84	13.222,16
21	56, 57	Finanzerträge				
22	77	Finanzaufwendungen				
23		Finanzergebnis (Nr. 21 ./ Nr. 22)				
24		Ordentliches Ergebnis (Verwaltungsergebnis und Finanzergebnis Nr. 20 und Nr. 23)	9.268,27	25.940,00	12.717,84	13.222,16
25	59	Außerordentliche Erträge			-92.578,01	92.578,01
26	79	Außerordentliche Aufwendungen			69.855,95	-69.855,95
27		Außerordentliches Ergebnis (Nr. 25 ./ Nr. 26)			-22.722,06	22.722,06
28		Jahresergebnis vor internen Leistungsbeziehungen (ordentliches Ergebnis und außerordentliches Ergebnis Nr. 24 und Nr. 27)	9.268,27	25.940,00	-10.004,22	35.944,22
29		Erlöse aus internen Leistungsbeziehungen				
30		Kosten aus internen Leistungsbeziehungen	889,02	3.693,70	2.646,02	1.047,68
31		Ergebnis der internen Leistungsbeziehungen	889,02	3.693,70	2.646,02	1.047,68
32		Jahresergebnis nach internen Leistungsbeziehungen	10.157,29	29.633,70	-7.358,20	36.991,90

Jahresabschluss 2021

Teilfinanzrechnung Produkt 10.01.01 Bau- und Grundstücksordnung

Stadt Groß-Umstadt

Nr.	Bezeichnung	Ergebnis des Vorjahres 2020	Fortgeschriebener Ansatz des HHJ 2021	Ergebnis des HHJ 2021	Vergl. fortgeschr. Ansatz ./Ergebnis HHJ 2021
	Einzahlungen aus Investitionstätigkeit				
20	+ Einz. aus Investitionszuweis. und -zuschüssen sowie aus Investitionsbeiträgen				
21	+ Einz. aus Abgängen von Vermögensgegenständen des Sachanlagevermögens und des immateriellen Anlagevermögens		1.854.000,00	2.000,00	1.852.000,00
22	+ Einz. aus Abgängen von Vermögensgegenständen des Finanzanlagevermögens				
	Einzahlungen aus Finanzierungstätigkeit				
31	+ Einz. aus der Aufnahme v. Krediten und wirtschaftlich vergleichbaren Vorgängen für Investitionen				
	Summe		1.854.000,00	2.000,00	1.852.000,00
	Auszahlungen aus Investitionstätigkeit				
24	- Ausz. für den Erwerb von Grundstücken und Gebäuden				
25	- Ausz. für Baumaßnahmen	-215.354,60	-1.592.886,52	-605.086,53	-987.799,99
26	- Ausz. für Investitionen in das sonstige Sachanlagevermögen und immaterielle Anlagevermögen		-50.000,00		-50.000,00
	davon: Ausz. aus gewährten Investitionszuweisungen und -zuschüssen		-50.000,00		-50.000,00
27	- Ausz. für Investitionen in das Finanzanlagevermögen				
	Auszahlungen aus Finanzierungstätigkeit				
32	- Ausz. für die Tilgung von Krediten und wirtschaftlich vergleichbaren Vorgängen für Investitionen				
	Summe	-215.354,60	-1.642.886,52	-605.086,53	-1.037.799,99
	Saldo (Einzahlungen ./Auszahlungen)	-215.354,60	211.113,48	-603.086,53	814.200,01

Jahresabschluss 2021

Teilergebnisrechnung Produkt 10.02.01 Wohnbauförderung

Stadt Groß-Umstadt

Nr.	Konten	Bezeichnung	Ergebnis des Vorjahres 2020	Fortgeschriebener Ansatz des HHJ 2021	Ergebnis des HHJ 2021	Vergl. fortgeschr. Ansatz ./Ergebnis HHJ 2021
		Ordentliche Erträge				
10		Summe der ordentlichen Erträge (Nr. 1 bis 9)				
		Ordentliche Aufwendungen				
14	66	Abschreibungen		15.000,00		15.000,00
19		Summe der ordentlichen Aufwendungen (Nr. 11 bis 18)		15.000,00		15.000,00
20		Verwaltungsergebnis (Nr. 10 ./ Nr. 19)		15.000,00		15.000,00
21	56, 57	Finanzerträge	-10.031,21	-10.032,00	-10.031,21	-0,79
22	77	Finanzaufwendungen				
23		Finanzergebnis (Nr. 21 ./ Nr. 22)	-10.031,21	-10.032,00	-10.031,21	-0,79
24		Ordentliches Ergebnis (Verwaltungsergebnis und Finanzergebnis Nr. 20 und Nr. 23)	-10.031,21	4.968,00	-10.031,21	14.999,21
25	59	Außerordentliche Erträge				
26	79	Außerordentliche Aufwendungen				
27		Außerordentliches Ergebnis (Nr. 25 ./ Nr. 26)				
28		Jahresergebnis vor internen Leistungsbeziehungen (ordentliches Ergebnis und außerordentliches Ergebnis Nr. 24 und Nr. 27)	-10.031,21	4.968,00	-10.031,21	14.999,21
29		Erlöse aus internen Leistungsbeziehungen				
30		Kosten aus internen Leistungsbeziehungen	494,50	1.524,47	1.371,61	152,86
31		Ergebnis der internen Leistungsbeziehungen	494,50	1.524,47	1.371,61	152,86
32		Jahresergebnis nach internen Leistungsbeziehungen	-9.536,71	6.492,47	-8.659,60	15.152,07

Jahresabschluss 2021

Teilfinanzrechnung Produkt 10.02.01 Wohnbauförderung

Stadt Groß-Umstadt

Nr.	Bezeichnung	Ergebnis des Vorjahres 2020	Fortgeschriebener Ansatz des HHJ 2021	Ergebnis des HHJ 2021	Vergl. fortgeschr. Ansatz ./Ergebnis HHJ 2021
	Einzahlungen aus Investitionstätigkeit				
20	+ Einz. aus Investitionszuweis. und -zuschüssen sowie aus Investitionsbeiträgen				
21	+ Einz. aus Abgängen von Vermögensgegenständen des Sachanlagevermögens und des immateriellen Anlagevermögens				
22	+ Einz. aus Abgängen von Vermögensgegenständen des Finanzanlagevermögens			31.757,57	-31.757,57
	Einzahlungen aus Finanzierungstätigkeit				
31	+ Einz. aus der Aufnahme v. Krediten und wirtschaftlich vergleichbaren Vorgängen für Investitionen				
	Summe			31.757,57	-31.757,57
	Auszahlungen aus Investitionstätigkeit				
24	- Ausz. für den Erwerb von Grundstücken und Gebäuden				
25	- Ausz. für Baumaßnahmen				
26	- Ausz. für Investitionen in das sonstige Sachanlagevermögen und immaterielle Anlagevermögen		-150.000,00		-150.000,00
	davon: Ausz. aus gewährten Investitionszuweisungen und -zuschüssen		-150.000,00		-150.000,00
27	- Ausz. für Investitionen in das Finanzanlagevermögen				
	Auszahlungen aus Finanzierungstätigkeit				
32	- Ausz. für die Tilgung von Krediten und wirtschaftlich vergleichbaren Vorgängen für Investitionen				
	Summe		-150.000,00		-150.000,00
	Saldo (Einzahlungen ./ Auszahlungen)		-150.000,00	31.757,57	-181.757,57

Jahresabschluss 2021

Teilergebnisrechnung Produkt 10.03.01 Denkmalschutz und -Pflege

Stadt Groß-Umstadt

Nr.	Konten	Bezeichnung	Ergebnis des Vorjahres 2020	Fortgeschriebener Ansatz des HHJ 2021	Ergebnis des HHJ 2021	Vergl. fortgeschr. Ansatz ./Ergebnis HHJ 2021
		Ordentliche Erträge				
10		Summe der ordentlichen Erträge (Nr. 1 bis 9)				
		Ordentliche Aufwendungen				
19		Summe der ordentlichen Aufwendungen (Nr. 11 bis 18)				
20		Verwaltungsergebnis (Nr. 10 ./ Nr. 19)				
21	56, 57	Finanzerträge				
22	77	Finanzaufwendungen				
23		Finanzergebnis (Nr. 21 ./ Nr. 22)				
24		Ordentliches Ergebnis (Verwaltungsergebnis und Finanzergebnis Nr. 20 und Nr. 23)				
25	59	Außerordentliche Erträge				
26	79	Außerordentliche Aufwendungen				
27		Außerordentliches Ergebnis (Nr. 25 ./ Nr. 26)				
28		Jahresergebnis vor internen Leistungsbeziehungen (ordentliches Ergebnis und außerordentliches Ergebnis Nr. 24 und Nr. 27)				
29		Erlöse aus internen Leistungsbeziehungen				
30		Kosten aus internen Leistungsbeziehungen				
31		Ergebnis der internen Leistungsbeziehungen				
32		Jahresergebnis nach internen Leistungsbeziehungen				

Jahresabschluss 2021

Teilfinanzrechnung Produkt 10.03.01 Denkmalschutz und -Pflege

Stadt Groß-Umstadt

Nr.	Bezeichnung	Ergebnis des Vorjahres 2020	Fortgeschriebener Ansatz des HHJ 2021	Ergebnis des HHJ 2021	Vergl. fortgeschr. Ansatz ./Ergebnis HHJ 2021
	Einzahlungen aus Investitionstätigkeit				
20	+ Einz. aus Investitionszuweis. und -zuschüssen sowie aus Investitionsbeiträgen				
21	+ Einz. aus Abgängen von Vermögensgegenständen des Sachanlagevermögens und des immateriellen Anlagevermögens				
22	+ Einz. aus Abgängen von Vermögensgegenständen des Finanzanlagevermögens				
	Einzahlungen aus Finanzierungstätigkeit				
31	+ Einz. aus der Aufnahme v. Krediten und wirtschaftlich vergleichbaren Vorgängen für Investitionen				
	Summe				
	Auszahlungen aus Investitionstätigkeit				
24	- Ausz. für den Erwerb von Grundstücken und Gebäuden				
25	- Ausz. für Baumaßnahmen				
26	- Ausz. für Investitionen in das sonstige Sachanlagevermögen und immaterielle Anlagevermögen davon: Ausz. aus gewährten Investitionszuweisungen und -zuschüssen				
27	- Ausz. für Investitionen in das Finanzanlagevermögen				
	Auszahlungen aus Finanzierungstätigkeit				
32	- Ausz. für die Tilgung von Krediten und wirtschaftlich vergleichbaren Vorgängen für Investitionen				
	Summe				
	Saldo (Einzahlungen ./ Auszahlungen)				

Jahresabschluss 2021

Teilergebnisrechnung Produkt 11.03.01 Wasserversorgung

Stadt Groß-Umstadt

Nr.	Konten	Bezeichnung	Ergebnis des Vorjahres 2020	Fortgeschriebener Ansatz des HHJ 2021	Ergebnis des HHJ 2021	Vergl. fortgeschr. Ansatz ./Ergebnis HHJ 2021
		Ordentliche Erträge				
01	50	Privatrechtliche Leistungsentgelte	-25.659,53	-23.500,00	-27.135,08	3.635,08
02	51	Öffentlich-rechtliche Leistungsentgelte	-2.327.774,67	-2.378.000,00	-3.025.311,61	647.311,61
03	548-549	Kostensersatzleistungen und -erstattungen	-29.676,03	-40.000,00	-69.070,17	29.070,17
04	52	Bestandsveränderungen und aktivierte Eigenleistungen	-171.341,55	-130.000,00	-181.559,81	51.559,81
07	540-543	Erträge aus Zuweisungen u. Zuschüssen für lfd. Zwecke u. allgemeine Umlagen	-100,00			
08	546	Erträge a. Auflösung v. SoPo aus Investitionszuweisungen, -zuschüssen u. -beiträgen	-92.683,47	-788.857,00	-87.767,99	-701.089,01
09	53	Sonstige ordentliche Erträge	29.167,76	-3.600,00	-380.565,29	376.965,29
10		Summe der ordentlichen Erträge (Nr. 1 bis 9)	-2.618.067,49	-3.363.957,00	-3.771.409,95	407.452,95
		Ordentliche Aufwendungen				
11	62, 63, 640-643, 647-649, 65	Personalaufwendungen	578.873,80	678.560,00	584.806,58	93.753,42
12	644-646	Versorgungsaufwendungen	90.425,09	113.660,00	90.567,95	23.092,05
13	60, 61, 67-69	Aufwendungen für Sach- und Dienstleistungen	845.820,65	971.000,00	1.579.146,21	-608.146,21
	(697)	davon: Einstellung in den Sonderposten	103.955,78		947.734,37	-947.734,37
14	66	Abschreibungen	420.701,87	706.017,00	470.938,47	235.078,53
18	70, 74, 76	Sonstige ordentliche Aufwendungen	183.170,04	170.000,00	203.009,62	-33.009,62
19		Summe der ordentlichen Aufwendungen (Nr. 11 bis 18)	2.118.991,45	2.639.237,00	2.928.468,83	-289.231,83
20		Verwaltungsergebnis (Nr. 10 ./ Nr. 19)	-499.076,04	-724.720,00	-842.941,12	118.221,12
21	56, 57	Finanzerträge				
22	77	Finanzaufwendungen				
23		Finanzergebnis (Nr. 21 ./ Nr. 22)				
24		Ordentliches Ergebnis (Verwaltungsergebnis und Finanzergebnis Nr. 20 und Nr. 23)	-499.076,04	-724.720,00	-842.941,12	118.221,12
25	59	Außerordentliche Erträge			-0,02	0,02
26	79	Außerordentliche Aufwendungen				
27		Außerordentliches Ergebnis (Nr. 25 ./ Nr. 26)			-0,02	0,02
28		Jahresergebnis vor internen Leistungsbeziehungen (ordentliches Ergebnis und außerordentliches Ergebnis Nr. 24 und Nr. 27)	-499.076,04	-724.720,00	-842.941,14	118.221,14
29		Erlöse aus internen Leistungsbeziehungen				

Jahresabschluss 2021

Teilergebnisrechnung Produkt 11.03.01 Wasserversorgung

Stadt Groß-Umstadt

Nr.	Konten	Bezeichnung	Ergebnis des Vorjahres 2020	Fortgeschriebener Ansatz des HHJ 2021	Ergebnis des HHJ 2021	Vergl. fortgeschr. Ansatz ./Ergebnis HHJ 2021
30		Kosten aus internen Leistungsbeziehungen	539.833,26	724.719,75	608.282,76	116.436,99
31		Ergebnis der internen Leistungsbeziehungen	539.833,26	724.719,75	608.282,76	116.436,99
32		Jahresergebnis nach internen Leistungsbeziehungen	40.757,22	-0,25	-234.658,38	234.658,13

Jahresabschluss 2021

Teilfinanzrechnung Produkt 11.03.01 Wasserversorgung

Stadt Groß-Umstadt

Nr.	Bezeichnung	Ergebnis des Vorjahres 2020	Fortgeschriebener Ansatz des HHJ 2021	Ergebnis des HHJ 2021	Vergl. fortgeschr. Ansatz ./Ergebnis HHJ 2021
	Einzahlungen aus Investitionstätigkeit				
20	+ Einz. aus Investitionszuweis. und -zuschüssen sowie aus Investitionsbeiträgen	231.133,51	120.240,00	2.143.659,38	-2.023.419,38
21	+ Einz. aus Abgängen von Vermögensgegenständen des Sachanlagevermögens und des immateriellen Anlagevermögens				
22	+ Einz. aus Abgängen von Vermögensgegenständen des Finanzanlagevermögens				
	Einzahlungen aus Finanzierungstätigkeit				
31	+ Einz. aus der Aufnahme v. Krediten und wirtschaftlich vergleichbaren Vorgängen für Investitionen				
	Summe	231.133,51	120.240,00	2.143.659,38	-2.023.419,38
	Auszahlungen aus Investitionstätigkeit				
24	- Ausz. für den Erwerb von Grundstücken und Gebäuden	-133.467,69	-10.364.569,90	-300.474,08	-10.064.095,82
25	- Ausz. für Baumaßnahmen	-2.844.930,49	-1.759.237,55	-2.695.373,80	936.136,25
26	- Ausz. für Investitionen in das sonstige Sachanlagevermögen und immaterielle Anlagevermögen davon: Ausz. aus gewährten Investitionszuweisungen und -zuschüssen	-92.835,39	-941.787,79	-812.768,57	-129.019,22
27	- Ausz. für Investitionen in das Finanzanlagevermögen				
	Auszahlungen aus Finanzierungstätigkeit				
32	- Ausz. für die Tilgung von Krediten und wirtschaftlich vergleichbaren Vorgängen für Investitionen				
	Summe	-3.071.233,57	-13.065.595,24	-3.808.616,45	-9.256.978,79
	Saldo (Einzahlungen ./Auszahlungen)	-2.840.100,06	-12.945.355,24	-1.664.957,07	-11.280.398,17

Jahresabschluss 2021

Teilergebnisrechnung Produkt 11.06.01 Wertstoffsammlung und Abfallwirtschaft

Stadt Groß-Umstadt

Nr.	Konten	Bezeichnung	Ergebnis des Vorjahres 2020	Fortgeschriebener Ansatz des HHJ 2021	Ergebnis des HHJ 2021	Vergl. fortgeschr. Ansatz ./Ergebnis HHJ 2021
		Ordentliche Erträge				
01	50	Privatrechtliche Leistungsentgelte	-29.659,40	-26.350,00	-34.779,80	8.429,80
02	51	Öffentlich-rechtliche Leistungsentgelte	-14.631,48	-2.000,00	-1.987,50	-12,50
03	548-549	Kostenersatzleistungen und -erstattungen	-59.155,39	-37.000,00	-83.242,37	46.242,37
07	540-543	Erträge aus Zuweisungen u. Zuschüssen für lfd. Zwecke u. allgemeine Umlagen	-34.988,04	-41.900,00	-49.923,01	8.023,01
08	546	Erträge a. Auflösung v. SoPo aus Investitionszuweisungen, -zuschüssen u. -beiträgen	-3.731,00	-3.731,00	-3.732,00	1,00
10		Summe der ordentlichen Erträge (Nr. 1 bis 9)	-142.165,31	-110.981,00	-173.664,68	62.683,68
		Ordentliche Aufwendungen				
11	62, 63, 640-643, 647-649, 65	Personalaufwendungen	20.086,22	20.130,00	20.035,96	94,04
12	644-646	Versorgungsaufwendungen	1.322,23	1.700,00	1.318,17	381,83
13	60, 61, 67-69	Aufwendungen für Sach- und Dienstleistungen	50.144,57	39.970,00	51.160,24	-11.190,24
14	66	Abschreibungen	8.508,00	8.508,00	8.508,00	
15	71	Aufwendungen f. Zuweisungen u. Zuschüsse sowie besondere Finanzaufwendungen	15.534,68	31.000,00	214,58	30.785,42
18	70, 74, 76	Sonstige ordentliche Aufwendungen	229,51	500,00	229,51	270,49
19		Summe der ordentlichen Aufwendungen (Nr. 11 bis 18)	95.825,21	101.808,00	81.466,46	20.341,54
20		Verwaltungsergebnis (Nr. 10 ./ Nr. 19)	-46.340,10	-9.173,00	-92.198,22	83.025,22
21	56, 57	Finanzerträge				
22	77	Finanzaufwendungen				
23		Finanzergebnis (Nr. 21 ./ Nr. 22)				
24		Ordentliches Ergebnis (Verwaltungsergebnis und Finanzergebnis Nr. 20 und Nr. 23)	-46.340,10	-9.173,00	-92.198,22	83.025,22
25	59	Außerordentliche Erträge				
26	79	Außerordentliche Aufwendungen				
27		Außerordentliches Ergebnis (Nr. 25 ./ Nr. 26)				
28		Jahresergebnis vor internen Leistungsbeziehungen (ordentliches Ergebnis und außerordentliches Ergebnis Nr. 24 und Nr. 27)	-46.340,10	-9.173,00	-92.198,22	83.025,22
29		Erlöse aus internen Leistungsbeziehungen				
30		Kosten aus internen Leistungsbeziehungen	98.523,89	108.293,91	111.072,78	-2.778,87
31		Ergebnis der internen Leistungsbeziehungen	98.523,89	108.293,91	111.072,78	-2.778,87

Jahresabschluss 2021

Teilergebnisrechnung Produkt 11.06.01 Wertstoffsammlung und Abfallwirtschaft

Stadt Groß-Umstadt

Nr.	Konten	Bezeichnung	Ergebnis des Vorjahres 2020	Fortgeschriebener Ansatz des HHJ 2021	Ergebnis des HHJ 2021	Vergl. fortgeschr. Ansatz ./Ergebnis HHJ 2021
32		Jahresergebnis nach internen Leistungsbeziehungen	52.183,79	99.120,91	18.874,56	80.246,35

Jahresabschluss 2021

Teilfinanzrechnung Produkt 11.06.01 Wertstoffsammlung und Abfallwirtschaft

Stadt Groß-Umstadt

Nr.	Bezeichnung	Ergebnis des Vorjahres 2020	Fortgeschriebener Ansatz des HHJ 2021	Ergebnis des HHJ 2021	Vergl. fortgeschr. Ansatz ./Ergebnis HHJ 2021
	Einzahlungen aus Investitionstätigkeit				
20	+ Einz. aus Investitionszuweis. und -zuschüssen sowie aus Investitionsbeiträgen				
21	+ Einz. aus Abgängen von Vermögensgegenständen des Sachanlagevermögens und des immateriellen Anlagevermögens				
22	+ Einz. aus Abgängen von Vermögensgegenständen des Finanzanlagevermögens				
	Einzahlungen aus Finanzierungstätigkeit				
31	+ Einz. aus der Aufnahme v. Krediten und wirtschaftlich vergleichbaren Vorgängen für Investitionen				
	Summe				
	Auszahlungen aus Investitionstätigkeit				
24	- Ausz. für den Erwerb von Grundstücken und Gebäuden				
25	- Ausz. für Baumaßnahmen				
26	- Ausz. für Investitionen in das sonstige Sachanlagevermögen und immaterielle Anlagevermögen davon: Ausz. aus gewährten Investitionszuweisungen und -zuschüssen				
27	- Ausz. für Investitionen in das Finanzanlagevermögen				
	Auszahlungen aus Finanzierungstätigkeit				
32	- Ausz. für die Tilgung von Krediten und wirtschaftlich vergleichbaren Vorgängen für Investitionen				
	Summe				
	Saldo (Einzahlungen ./ Auszahlungen)				

Jahresabschluss 2021

Teilergebnisrechnung Produkt 11.07.01 Abwasserreinigung

Stadt Groß-Umstadt

Nr.	Konten	Bezeichnung	Ergebnis des Vorjahres 2020	Fortgeschriebener Ansatz des HHJ 2021	Ergebnis des HHJ 2021	Vergl. fortgeschr. Ansatz ./Ergebnis HHJ 2021
		Ordentliche Erträge				
01	50	Privatrechtliche Leistungsentgelte	-1.100,00	-1.500,00		-1.500,00
02	51	Öffentlich-rechtliche Leistungsentgelte	-4.186.456,64	-3.494.500,00	-3.833.484,71	338.984,71
03	548-549	Kostenersatzleistungen und -erstattungen	-263.144,51	-872.776,00	-838.925,19	-33.850,81
04	52	Bestandsveränderungen und aktivierte Eigenleistungen	-74.877,74	-50.000,00	-33.211,68	-16.788,32
08	546	Erträge a. Auflösung v. SoPo aus Investitionszuweisungen, -zuschüssen u. -beiträgen	-156.119,55	-1.295.912,00	-160.786,78	-1.135.125,22
09	53	Sonstige ordentliche Erträge	-56,00		-924.773,53	924.773,53
10		Summe der ordentlichen Erträge (Nr. 1 bis 9)	-4.681.754,44	-5.714.688,00	-5.791.181,89	76.493,89
		Ordentliche Aufwendungen				
11	62, 63, 640-643, 647-649, 65	Personalaufwendungen	549.936,89	604.810,00	568.992,92	35.817,08
12	644-646	Versorgungsaufwendungen	37.286,24	50.840,00	38.809,78	12.030,22
13	60, 61, 67-69	Aufwendungen für Sach- und Dienstleistungen	1.218.883,99	2.031.292,00	1.743.398,52	287.893,48
	(697)	davon: Einstellung in den Sonderposten	45.971,74	490.442,00	534.162,66	-43.720,66
14	66	Abschreibungen	1.582.746,04	1.900.659,00	1.601.451,80	299.207,20
16	73	Steueraufwendungen einschl. Aufwendungen aus gesetzl. Umlageverpflichtungen	67.948,40	140.000,00	76.665,70	63.334,30
18	70, 74, 76	Sonstige ordentliche Aufwendungen	719,50	1.000,00	662,50	337,50
19		Summe der ordentlichen Aufwendungen (Nr. 11 bis 18)	3.457.521,06	4.728.601,00	4.029.981,22	698.619,78
20		Verwaltungsergebnis (Nr. 10 ./ Nr. 19)	-1.224.233,38	-986.087,00	-1.761.200,67	775.113,67
21	56, 57	Finanzerträge				
22	77	Finanzaufwendungen				
23		Finanzergebnis (Nr. 21 ./ Nr. 22)				
24		Ordentliches Ergebnis (Verwaltungsergebnis und Finanzergebnis Nr. 20 und Nr. 23)	-1.224.233,38	-986.087,00	-1.761.200,67	775.113,67
25	59	Außerordentliche Erträge			-17.835,82	17.835,82
26	79	Außerordentliche Aufwendungen				
27		Außerordentliches Ergebnis (Nr. 25 ./ Nr. 26)			-17.835,82	17.835,82
28		Jahresergebnis vor internen Leistungsbeziehungen (ordentliches Ergebnis und außerordentliches Ergebnis Nr. 24 und Nr. 27)	-1.224.233,38	-986.087,00	-1.779.036,49	792.949,49
29		Erlöse aus internen Leistungsbeziehungen				
30		Kosten aus internen Leistungsbeziehungen	1.260.753,11	986.086,94	963.704,80	22.382,14

Jahresabschluss 2021

Teilergebnisrechnung Produkt 11.07.01 Abwasserreinigung

Stadt Groß-Umstadt

Nr.	Konten	Bezeichnung	Ergebnis des Vorjahres 2020	Fortgeschriebener Ansatz des HHJ 2021	Ergebnis des HHJ 2021	Vergl. fortgeschr. Ansatz ./Ergebnis HHJ 2021
31		Ergebnis der internen Leistungsbeziehungen	1.260.753,11	986.086,94	963.704,80	22.382,14
32		Jahresergebnis nach internen Leistungsbeziehungen	36.519,73	-0,06	-815.331,69	815.331,63

Jahresabschluss 2021

Teilfinanzrechnung Produkt 11.07.01 Abwasserreinigung

Stadt Groß-Umstadt

Nr.	Bezeichnung	Ergebnis des Vorjahres 2020	Fortgeschriebener Ansatz des HHJ 2021	Ergebnis des HHJ 2021	Vergl. fortgeschr. Ansatz ./Ergebnis HHJ 2021
	Einzahlungen aus Investitionstätigkeit				
20	+ Einz. aus Investitionszuweis. und -zuschüssen sowie aus Investitionsbeiträgen	435.727,50	393.040,00	759.777,69	-366.737,69
21	+ Einz. aus Abgängen von Vermögensgegenständen des Sachanlagevermögens und des immateriellen Anlagevermögens				
22	+ Einz. aus Abgängen von Vermögensgegenständen des Finanzanlagevermögens				
	Einzahlungen aus Finanzierungstätigkeit				
31	+ Einz. aus der Aufnahme v. Krediten und wirtschaftlich vergleichbaren Vorgängen für Investitionen				
	Summe	435.727,50	393.040,00	759.777,69	-366.737,69
	Auszahlungen aus Investitionstätigkeit				
24	- Ausz. für den Erwerb von Grundstücken und Gebäuden	-207.630,65	-2.749.746,62	-560.768,56	-2.188.978,06
25	- Ausz. für Baumaßnahmen	-1.582.745,05	-3.685.753,75	-706.153,01	-2.979.600,74
26	- Ausz. für Investitionen in das sonstige Sachanlagevermögen und immaterielle Anlagevermögen davon: Ausz. aus gewährten Investitionszuweisungen und -zuschüssen	-87.051,46	-6.044.890,32	-10.263,41	-6.034.626,91
27	- Ausz. für Investitionen in das Finanzanlagevermögen				
	Auszahlungen aus Finanzierungstätigkeit				
32	- Ausz. für die Tilgung von Krediten und wirtschaftlich vergleichbaren Vorgängen für Investitionen				
	Summe	-1.877.427,16	-12.480.390,69	-1.277.184,98	-11.203.205,71
	Saldo (Einzahlungen ./ Auszahlungen)	-1.441.699,66	-12.087.350,69	-517.407,29	-11.569.943,40

Jahresabschluss 2021

Teilergebnisrechnung Produkt 12.01.01 Öffentliche Verkehrsflächen

Stadt Groß-Umstadt

Nr.	Konten	Bezeichnung	Ergebnis des Vorjahres 2020	Fortgeschriebener Ansatz des HHJ 2021	Ergebnis des HHJ 2021	Vergl. fortgeschr. Ansatz ./Ergebnis HHJ 2021
		Ordentliche Erträge				
03	548-549	Kostenersatzleistungen und -erstattungen	-4.911,52			
04	52	Bestandsveränderungen und aktivierte Eigenleistungen	-15.869,24	-25.000,00	-21.955,50	-3.044,50
08	546	Erträge a. Auflösung v. SoPo aus Investitionszuweisungen, -zuschüssen u. -beiträgen	-369.894,00	-414.550,00	-387.822,28	-26.727,72
09	53	Sonstige ordentliche Erträge	-599.231,89	-614.000,00	-641.717,64	27.717,64
10		Summe der ordentlichen Erträge (Nr. 1 bis 9)	-989.906,65	-1.053.550,00	-1.051.495,42	-2.054,58
		Ordentliche Aufwendungen				
11	62, 63, 640-643, 647-649, 65	Personalaufwendungen	146.790,01	173.560,00	173.481,48	78,52
12	644-646	Versorgungsaufwendungen	10.011,41	14.780,00	12.105,42	2.674,58
13	60, 61, 67-69	Aufwendungen für Sach- und Dienstleistungen	1.371.123,88	1.431.550,00	1.416.423,44	15.126,56
14	66	Abschreibungen	796.167,66	928.802,00	837.155,34	91.646,66
18	70, 74, 76	Sonstige ordentliche Aufwendungen	439,00	450,00	391,50	58,50
19		Summe der ordentlichen Aufwendungen (Nr. 11 bis 18)	2.324.531,96	2.549.142,00	2.439.557,18	109.584,82
20		Verwaltungsergebnis (Nr. 10 ./ Nr. 19)	1.334.625,31	1.495.592,00	1.388.061,76	107.530,24
21	56, 57	Finanzerträge				
22	77	Finanzaufwendungen				
23		Finanzergebnis (Nr. 21 ./ Nr. 22)				
24		Ordentliches Ergebnis (Verwaltungsergebnis und Finanzergebnis Nr. 20 und Nr. 23)	1.334.625,31	1.495.592,00	1.388.061,76	107.530,24
25	59	Außerordentliche Erträge	-29,55		-6.074,73	6.074,73
26	79	Außerordentliche Aufwendungen				
27		Außerordentliches Ergebnis (Nr. 25 ./ Nr. 26)	-29,55		-6.074,73	6.074,73
28		Jahresergebnis vor internen Leistungsbeziehungen (ordentliches Ergebnis und außerordentliches Ergebnis Nr. 24 und Nr. 27)	1.334.595,76	1.495.592,00	1.381.987,03	113.604,97
29		Erlöse aus internen Leistungsbeziehungen				
30		Kosten aus internen Leistungsbeziehungen	257.087,41	363.252,87	299.356,74	63.896,13
31		Ergebnis der internen Leistungsbeziehungen	257.087,41	363.252,87	299.356,74	63.896,13
32		Jahresergebnis nach internen Leistungsbeziehungen	1.591.683,17	1.858.844,87	1.681.343,77	177.501,10

Jahresabschluss 2021

Teilfinanzrechnung Produkt 12.01.01 Öffentliche Verkehrsflächen

Stadt Groß-Umstadt

Nr.	Bezeichnung	Ergebnis des Vorjahres 2020	Fortgeschriebener Ansatz des HHJ 2021	Ergebnis des HHJ 2021	Vergl. fortgeschr. Ansatz ./Ergebnis HHJ 2021
	Einzahlungen aus Investitionstätigkeit				
20	+ Einz. aus Investitionszuweis. und -zuschüssen sowie aus Investitionsbeiträgen	527.005,78	1.178.080,15	501.160,98	676.919,17
21	+ Einz. aus Abgängen von Vermögensgegenständen des Sachanlagevermögens und des immateriellen Anlagevermögens				
22	+ Einz. aus Abgängen von Vermögensgegenständen des Finanzanlagevermögens				
	Einzahlungen aus Finanzierungstätigkeit				
31	+ Einz. aus der Aufnahme v. Krediten und wirtschaftlich vergleichbaren Vorgängen für Investitionen				
	Summe	527.005,78	1.178.080,15	501.160,98	676.919,17
	Auszahlungen aus Investitionstätigkeit				
24	- Ausz. für den Erwerb von Grundstücken und Gebäuden	-280.356,47	-1.278.497,03	-70.513,08	-1.207.983,95
25	- Ausz. für Baumaßnahmen	-400.238,20	-2.853.099,04	-905.335,36	-1.947.763,68
26	- Ausz. für Investitionen in das sonstige Sachanlagevermögen und immaterielle Anlagevermögen	-1.262,08	39.986,65	-8.962,37	48.949,02
	davon: Ausz. aus gewährten Investitionszuweisungen und -zuschüssen		48.063,81		48.063,81
27	- Ausz. für Investitionen in das Finanzanlagevermögen				
	Auszahlungen aus Finanzierungstätigkeit				
32	- Ausz. für die Tilgung von Krediten und wirtschaftlich vergleichbaren Vorgängen für Investitionen				
	Summe	-681.856,75	-4.091.609,42	-984.810,81	-3.106.798,61
	Saldo (Einzahlungen ./Auszahlungen)	-154.850,97	-2.913.529,27	-483.649,83	-2.429.879,44

Jahresabschluss 2021

Teilergebnisrechnung Produkt 12.05.01 Straßenreinigung

Stadt Groß-Umstadt

Nr.	Konten	Bezeichnung	Ergebnis des Vorjahres 2020	Fortgeschriebener Ansatz des HHJ 2021	Ergebnis des HHJ 2021	Vergl. fortgeschr. Ansatz ./Ergebnis HHJ 2021
		Ordentliche Erträge				
03	548-549	Kostenersatzleistungen und -erstattungen			-1.059,08	1.059,08
10		Summe der ordentlichen Erträge (Nr. 1 bis 9)			-1.059,08	1.059,08
		Ordentliche Aufwendungen				
11	62, 63, 640-643, 647-649, 65	Personalaufwendungen	66.722,77	121.570,00	38.390,45	83.179,55
12	644-646	Versorgungsaufwendungen	3.190,45	10.390,00	2.627,91	7.762,09
13	60, 61, 67-69	Aufwendungen für Sach- und Dienstleistungen	28.265,91	31.600,00	31.769,22	-169,22
14	66	Abschreibungen	2.534,82	5.937,00	3.186,99	2.750,01
19		Summe der ordentlichen Aufwendungen (Nr. 11 bis 18)	100.713,95	169.497,00	75.974,57	93.522,43
20		Verwaltungsergebnis (Nr. 10 ./ Nr. 19)	100.713,95	169.497,00	74.915,49	94.581,51
21	56, 57	Finanzerträge				
22	77	Finanzaufwendungen				
23		Finanzergebnis (Nr. 21 ./ Nr. 22)				
24		Ordentliches Ergebnis (Verwaltungsergebnis und Finanzergebnis Nr. 20 und Nr. 23)	100.713,95	169.497,00	74.915,49	94.581,51
25	59	Außerordentliche Erträge				
26	79	Außerordentliche Aufwendungen				
27		Außerordentliches Ergebnis (Nr. 25 ./ Nr. 26)				
28		Jahresergebnis vor internen Leistungsbeziehungen (ordentliches Ergebnis und außerordentliches Ergebnis Nr. 24 und Nr. 27)	100.713,95	169.497,00	74.915,49	94.581,51
29		Erlöse aus internen Leistungsbeziehungen				
30		Kosten aus internen Leistungsbeziehungen	291.267,18	340.439,33	372.451,24	-32.011,91
31		Ergebnis der internen Leistungsbeziehungen	291.267,18	340.439,33	372.451,24	-32.011,91
32		Jahresergebnis nach internen Leistungsbeziehungen	391.981,13	509.936,33	447.366,73	62.569,60

Jahresabschluss 2021

Teilfinanzrechnung Produkt 12.05.01 Straßenreinigung

Stadt Groß-Umstadt

Nr.	Bezeichnung	Ergebnis des Vorjahres 2020	Fortgeschriebener Ansatz des HHJ 2021	Ergebnis des HHJ 2021	Vergl. fortgeschr. Ansatz ./Ergebnis HHJ 2021
	Einzahlungen aus Investitionstätigkeit				
20	+ Einz. aus Investitionszuweis. und -zuschüssen sowie aus Investitionsbeiträgen				
21	+ Einz. aus Abgängen von Vermögensgegenständen des Sachanlagevermögens und des immateriellen Anlagevermögens				
22	+ Einz. aus Abgängen von Vermögensgegenständen des Finanzanlagevermögens				
	Einzahlungen aus Finanzierungstätigkeit				
31	+ Einz. aus der Aufnahme v. Krediten und wirtschaftlich vergleichbaren Vorgängen für Investitionen				
	Summe				
	Auszahlungen aus Investitionstätigkeit				
24	- Ausz. für den Erwerb von Grundstücken und Gebäuden				
25	- Ausz. für Baumaßnahmen				
26	- Ausz. für Investitionen in das sonstige Sachanlagevermögen und immaterielle Anlagevermögen davon: Ausz. aus gewährten Investitionszuweisungen und -zuschüssen	-3.146,82	-11.324,43	-539,95	-10.784,48
27	- Ausz. für Investitionen in das Finanzanlagevermögen				
	Auszahlungen aus Finanzierungstätigkeit				
32	- Ausz. für die Tilgung von Krediten und wirtschaftlich vergleichbaren Vorgängen für Investitionen				
	Summe	-3.146,82	-11.324,43	-539,95	-10.784,48
	Saldo (Einzahlungen ./ Auszahlungen)	-3.146,82	-11.324,43	-539,95	-10.784,48

Jahresabschluss 2021

Teilergebnisrechnung Produkt 12.06.01 Parkeinrichtungen

Stadt Groß-Umstadt

Nr.	Konten	Bezeichnung	Ergebnis des Vorjahres 2020	Fortgeschriebener Ansatz des HHJ 2021	Ergebnis des HHJ 2021	Vergl. fortgeschr. Ansatz ./Ergebnis HHJ 2021
		Ordentliche Erträge				
01	50	Privatrechtliche Leistungsentgelte	-2.443,00		-2.443,00	2.443,00
04	52	Bestandsveränderungen und aktivierte Eigenleistungen	-547,56			
08	546	Erträge a. Auflösung v. SoPo aus Investitionszuweisungen, -zuschüssen u. -beiträgen	-90.891,00	-77.474,00	-112.008,00	34.534,00
10		Summe der ordentlichen Erträge (Nr. 1 bis 9)	-93.881,56	-77.474,00	-114.451,00	36.977,00
		Ordentliche Aufwendungen				
11	62, 63, 640-643, 647-649, 65	Personalaufwendungen	5.157,98	4.570,00	4.567,26	2,74
12	644-646	Versorgungsaufwendungen	378,55	390,00	321,56	68,44
13	60, 61, 67-69	Aufwendungen für Sach- und Dienstleistungen	16.084,77	5.350,00	4.290,66	1.059,34
14	66	Abschreibungen	77.759,19	151.450,00	119.280,56	32.169,44
19		Summe der ordentlichen Aufwendungen (Nr. 11 bis 18)	99.380,49	161.760,00	128.460,04	33.299,96
20		Verwaltungsergebnis (Nr. 10 ./ Nr. 19)	5.498,93	84.286,00	14.009,04	70.276,96
21	56, 57	Finanzerträge				
22	77	Finanzaufwendungen				
23		Finanzergebnis (Nr. 21 ./ Nr. 22)				
24		Ordentliches Ergebnis (Verwaltungsergebnis und Finanzergebnis Nr. 20 und Nr. 23)	5.498,93	84.286,00	14.009,04	70.276,96
25	59	Außerordentliche Erträge				
26	79	Außerordentliche Aufwendungen				
27		Außerordentliches Ergebnis (Nr. 25 ./ Nr. 26)				
28		Jahresergebnis vor internen Leistungsbeziehungen (ordentliches Ergebnis und außerordentliches Ergebnis Nr. 24 und Nr. 27)	5.498,93	84.286,00	14.009,04	70.276,96
29		Erlöse aus internen Leistungsbeziehungen				
30		Kosten aus internen Leistungsbeziehungen	86.493,29	103.665,51	111.027,97	-7.362,46
31		Ergebnis der internen Leistungsbeziehungen	86.493,29	103.665,51	111.027,97	-7.362,46
32		Jahresergebnis nach internen Leistungsbeziehungen	91.992,22	187.951,51	125.037,01	62.914,50

Jahresabschluss 2021

Teilfinanzrechnung Produkt 12.06.01 Parkeinrichtungen

Stadt Groß-Umstadt

Nr.	Bezeichnung	Ergebnis des Vorjahres 2020	Fortgeschriebener Ansatz des HHJ 2021	Ergebnis des HHJ 2021	Vergl. fortgeschr. Ansatz ./Ergebnis HHJ 2021
	Einzahlungen aus Investitionstätigkeit				
20	+ Einz. aus Investitionszuweis. und -zuschüssen sowie aus Investitionsbeiträgen	258.000,00		230.000,00	-230.000,00
21	+ Einz. aus Abgängen von Vermögensgegenständen des Sachanlagevermögens und des immateriellen Anlagevermögens				
22	+ Einz. aus Abgängen von Vermögensgegenständen des Finanzanlagevermögens				
	Einzahlungen aus Finanzierungstätigkeit				
31	+ Einz. aus der Aufnahme v. Krediten und wirtschaftlich vergleichbaren Vorgängen für Investitionen				
	Summe	258.000,00		230.000,00	-230.000,00
	Auszahlungen aus Investitionstätigkeit				
24	- Ausz. für den Erwerb von Grundstücken und Gebäuden				
25	- Ausz. für Baumaßnahmen	-9.424,60		-4.952,78	4.952,78
26	- Ausz. für Investitionen in das sonstige Sachanlagevermögen und immaterielle Anlagevermögen davon: Ausz. aus gewährten Investitionszuweisungen und -zuschüssen		-6.000,00		-6.000,00
27	- Ausz. für Investitionen in das Finanzanlagevermögen				
	Auszahlungen aus Finanzierungstätigkeit				
32	- Ausz. für die Tilgung von Krediten und wirtschaftlich vergleichbaren Vorgängen für Investitionen				
	Summe	-9.424,60	-6.000,00	-4.952,78	-1.047,22
	Saldo (Einzahlungen ./ Auszahlungen)	248.575,40	-6.000,00	225.047,22	-231.047,22

Jahresabschluss 2021

Teilergebnisrechnung Produkt 12.07.01 Förderung des ÖPNV

Stadt Groß-Umstadt

Nr.	Konten	Bezeichnung	Ergebnis des Vorjahres 2020	Fortgeschriebener Ansatz des HHJ 2021	Ergebnis des HHJ 2021	Vergl. fortgeschr. Ansatz ./Ergebnis HHJ 2021
		Ordentliche Erträge				
01	50	Privatrechtliche Leistungsentgelte		-20.000,00		-20.000,00
08	546	Erträge a. Auflösung v. SoPo aus Investitionszuweisungen, -zuschüssen u.-beiträgen		-29.382,00		-29.382,00
10		Summe der ordentlichen Erträge (Nr. 1 bis 9)		-49.382,00		-49.382,00
		Ordentliche Aufwendungen				
11	62, 63, 640-643, 647-649, 65	Personalaufwendungen	9.170,42	9.440,00	9.409,43	30,57
12	644-646	Versorgungsaufwendungen	641,85	810,00	661,30	148,70
13	60, 61, 67-69	Aufwendungen für Sach- und Dienstleistungen	56,45	6.680,00	81,73	6.598,27
14	66	Abschreibungen		45.998,00		45.998,00
15	71	Aufwendungen f. Zuweisungen u. Zuschüsse sowie besondere Finanzaufwendungen		36.000,00		36.000,00
19		Summe der ordentlichen Aufwendungen (Nr. 11 bis 18)	9.868,72	98.928,00	10.152,46	88.775,54
20		Verwaltungsergebnis (Nr. 10 ./ Nr. 19)	9.868,72	49.546,00	10.152,46	39.393,54
21	56, 57	Finanzerträge				
22	77	Finanzaufwendungen				
23		Finanzergebnis (Nr. 21 ./ Nr. 22)				
24		Ordentliches Ergebnis (Verwaltungsergebnis und Finanzergebnis Nr. 20 und Nr. 23)	9.868,72	49.546,00	10.152,46	39.393,54
25	59	Außerordentliche Erträge				
26	79	Außerordentliche Aufwendungen				
27		Außerordentliches Ergebnis (Nr. 25 ./ Nr. 26)				
28		Jahresergebnis vor internen Leistungsbeziehungen (ordentliches Ergebnis und außerordentliches Ergebnis Nr. 24 und Nr. 27)	9.868,72	49.546,00	10.152,46	39.393,54
29		Erlöse aus internen Leistungsbeziehungen				
30		Kosten aus internen Leistungsbeziehungen	50.922,53	56.373,99	56.423,18	-49,19
31		Ergebnis der internen Leistungsbeziehungen	50.922,53	56.373,99	56.423,18	-49,19
32		Jahresergebnis nach internen Leistungsbeziehungen	60.791,25	105.919,99	66.575,64	39.344,35

Jahresabschluss 2021

Teilfinanzrechnung Produkt 12.07.01 Förderung des ÖPNV

Stadt Groß-Umstadt

Nr.	Bezeichnung	Ergebnis des Vorjahres 2020	Fortgeschriebener Ansatz des HHJ 2021	Ergebnis des HHJ 2021	Vergl. fortgeschr. Ansatz ./Ergebnis HHJ 2021
	Einzahlungen aus Investitionstätigkeit				
20	+ Einz. aus Investitionszuweis. und -zuschüssen sowie aus Investitionsbeiträgen		1.012.000,00		1.012.000,00
21	+ Einz. aus Abgängen von Vermögensgegenständen des Sachanlagevermögens und des immateriellen Anlagevermögens				
22	+ Einz. aus Abgängen von Vermögensgegenständen des Finanzanlagevermögens				
	Einzahlungen aus Finanzierungstätigkeit				
31	+ Einz. aus der Aufnahme v. Krediten und wirtschaftlich vergleichbaren Vorgängen für Investitionen				
	Summe		1.012.000,00		1.012.000,00
	Auszahlungen aus Investitionstätigkeit				
24	- Ausz. für den Erwerb von Grundstücken und Gebäuden		-1.320.000,00		-1.320.000,00
25	- Ausz. für Baumaßnahmen				
26	- Ausz. für Investitionen in das sonstige Sachanlagevermögen und immaterielle Anlagevermögen davon: Ausz. aus gewährten Investitionszuweisungen und -zuschüssen				
27	- Ausz. für Investitionen in das Finanzanlagevermögen				
	Auszahlungen aus Finanzierungstätigkeit				
32	- Ausz. für die Tilgung von Krediten und wirtschaftlich vergleichbaren Vorgängen für Investitionen				
	Summe		-1.320.000,00		-1.320.000,00
	Saldo (Einzahlungen ./Auszahlungen)		-308.000,00		-308.000,00

Jahresabschluss 2021

Teilergebnisrechnung Produkt 13.01.01 Grün- und Freiflächen

Stadt Groß-Umstadt

Nr.	Konten	Bezeichnung	Ergebnis des Vorjahres 2020	Fortgeschriebener Ansatz des HHJ 2021	Ergebnis des HHJ 2021	Vergl. fortgeschr. Ansatz ./Ergebnis HHJ 2021
		Ordentliche Erträge				
03	548-549	Kostenersatzleistungen und -erstattungen	-39.600,00	-39.600,00	-3.561,71	-36.038,29
04	52	Bestandsveränderungen und aktivierte Eigenleistungen			-1.384,40	1.384,40
08	546	Erträge a. Auflösung v. SoPo aus Investitionszuweisungen, -zuschüssen u. -beiträgen	-3.924,00	-3.873,00	-3.871,00	-2,00
09	53	Sonstige ordentliche Erträge			-1.943,60	1.943,60
10		Summe der ordentlichen Erträge (Nr. 1 bis 9)	-43.524,00	-43.473,00	-10.760,71	-32.712,29
		Ordentliche Aufwendungen				
11	62, 63, 640-643, 647-649, 65	Personalaufwendungen	43.403,13	64.800,00	61.046,72	3.753,28
12	644-646	Versorgungsaufwendungen	2.685,86	5.540,00	4.642,77	897,23
13	60, 61, 67-69	Aufwendungen für Sach- und Dienstleistungen	93.615,76	85.850,00	104.719,17	-18.869,17
14	66	Abschreibungen	8.356,00	12.005,00	8.314,42	3.690,58
18	70, 74, 76	Sonstige ordentliche Aufwendungen	22,40	130,00	22,40	107,60
19		Summe der ordentlichen Aufwendungen (Nr. 11 bis 18)	148.083,15	168.325,00	178.745,48	-10.420,48
20		Verwaltungsergebnis (Nr. 10 ./ Nr. 19)	104.559,15	124.852,00	167.984,77	-43.132,77
21	56, 57	Finanzerträge				
22	77	Finanzaufwendungen				
23		Finanzergebnis (Nr. 21 ./ Nr. 22)				
24		Ordentliches Ergebnis (Verwaltungsergebnis und Finanzergebnis Nr. 20 und Nr. 23)	104.559,15	124.852,00	167.984,77	-43.132,77
25	59	Außerordentliche Erträge			-177,00	177,00
26	79	Außerordentliche Aufwendungen				
27		Außerordentliches Ergebnis (Nr. 25 ./ Nr. 26)			-177,00	177,00
28		Jahresergebnis vor internen Leistungsbeziehungen (ordentliches Ergebnis und außerordentliches Ergebnis Nr. 24 und Nr. 27)	104.559,15	124.852,00	167.807,77	-42.955,77
29		Erlöse aus internen Leistungsbeziehungen				
30		Kosten aus internen Leistungsbeziehungen	650.448,23	721.408,27	667.006,06	54.402,21
31		Ergebnis der internen Leistungsbeziehungen	650.448,23	721.408,27	667.006,06	54.402,21
32		Jahresergebnis nach internen Leistungsbeziehungen	755.007,38	846.260,27	834.813,83	11.446,44

Jahresabschluss 2021

Teilfinanzrechnung Produkt 13.01.01 Grün- und Freiflächen

Stadt Groß-Umstadt

Nr.	Bezeichnung	Ergebnis des Vorjahres 2020	Fortgeschriebener Ansatz des HHJ 2021	Ergebnis des HHJ 2021	Vergl. fortgeschr. Ansatz ./Ergebnis HHJ 2021
	Einzahlungen aus Investitionstätigkeit				
20	+ Einz. aus Investitionszuweis. und -zuschüssen sowie aus Investitionsbeiträgen				
21	+ Einz. aus Abgängen von Vermögensgegenständen des Sachanlagevermögens und des immateriellen Anlagevermögens				
22	+ Einz. aus Abgängen von Vermögensgegenständen des Finanzanlagevermögens				
	Einzahlungen aus Finanzierungstätigkeit				
31	+ Einz. aus der Aufnahme v. Krediten und wirtschaftlich vergleichbaren Vorgängen für Investitionen				
	Summe				
	Auszahlungen aus Investitionstätigkeit				
24	- Ausz. für den Erwerb von Grundstücken und Gebäuden		-50.000,00	-152,92	-49.847,08
25	- Ausz. für Baumaßnahmen				
26	- Ausz. für Investitionen in das sonstige Sachanlagevermögen und immaterielle Anlagevermögen davon: Ausz. aus gewährten Investitionszuweisungen und -zuschüssen		-22.588,18	-1.461,50	-21.126,68
27	- Ausz. für Investitionen in das Finanzanlagevermögen				
	Auszahlungen aus Finanzierungstätigkeit				
32	- Ausz. für die Tilgung von Krediten und wirtschaftlich vergleichbaren Vorgängen für Investitionen				
	Summe		-72.588,18	-1.614,42	-70.973,76
	Saldo (Einzahlungen ./Auszahlungen)		-72.588,18	-1.614,42	-70.973,76

Jahresabschluss 2021

Teilergebnisrechnung Produkt 13.02.01 Gewässer- und Hochwasserschutz

Stadt Groß-Umstadt

Nr.	Konten	Bezeichnung	Ergebnis des Vorjahres 2020	Fortgeschriebener Ansatz des HHJ 2021	Ergebnis des HHJ 2021	Vergl. fortgeschr. Ansatz ./Ergebnis HHJ 2021
		Ordentliche Erträge				
04	52	Bestandsveränderungen und aktivierte Eigenleistungen	-377,04		-84,36	84,36
08	546	Erträge a. Auflösung v. SoPo aus Investitionszuweisungen, -zuschüssen u.-beiträgen	-23.321,00	-7.597,00	-23.321,00	15.724,00
10		Summe der ordentlichen Erträge (Nr. 1 bis 9)	-23.698,04	-7.597,00	-23.405,36	15.808,36
		Ordentliche Aufwendungen				
11	62, 63, 640-643, 647-649, 65	Personalaufwendungen	6.840,95	6.730,00	5.385,78	1.344,22
12	644-646	Versorgungsaufwendungen	481,32	570,00	443,31	126,69
13	60, 61, 67-69	Aufwendungen für Sach- und Dienstleistungen	23.534,01	21.600,00	8.329,59	13.270,41
14	66	Abschreibungen	21.090,83	24.736,00	63.651,13	-38.915,13
15	71	Aufwendungen f. Zuweisungen u. Zuschüsse sowie besondere Finanzaufwendungen	96.560,00	97.000,00	105.010,56	-8.010,56
19		Summe der ordentlichen Aufwendungen (Nr. 11 bis 18)	148.507,11	150.636,00	182.820,37	-32.184,37
20		Verwaltungsergebnis (Nr. 10 ./ Nr. 19)	124.809,07	143.039,00	159.415,01	-16.376,01
21	56, 57	Finanzerträge				
22	77	Finanzaufwendungen				
23		Finanzergebnis (Nr. 21 ./ Nr. 22)				
24		Ordentliches Ergebnis (Verwaltungsergebnis und Finanzergebnis Nr. 20 und Nr. 23)	124.809,07	143.039,00	159.415,01	-16.376,01
25	59	Außerordentliche Erträge				
26	79	Außerordentliche Aufwendungen				
27		Außerordentliches Ergebnis (Nr. 25 ./ Nr. 26)				
28		Jahresergebnis vor internen Leistungsbeziehungen (ordentliches Ergebnis und außerordentliches Ergebnis Nr. 24 und Nr. 27)	124.809,07	143.039,00	159.415,01	-16.376,01
29		Erlöse aus internen Leistungsbeziehungen				
30		Kosten aus internen Leistungsbeziehungen	47.947,37	76.591,49	58.353,63	18.237,86
31		Ergebnis der internen Leistungsbeziehungen	47.947,37	76.591,49	58.353,63	18.237,86
32		Jahresergebnis nach internen Leistungsbeziehungen	172.756,44	219.630,49	217.768,64	1.861,85

Jahresabschluss 2021

Teilfinanzrechnung Produkt 13.02.01 Gewässer- und Hochwasserschutz

Stadt Groß-Umstadt

Nr.	Bezeichnung	Ergebnis des Vorjahres 2020	Fortgeschriebener Ansatz des HHJ 2021	Ergebnis des HHJ 2021	Vergl. fortgeschr. Ansatz ./Ergebnis HHJ 2021
	Einzahlungen aus Investitionstätigkeit				
20	+ Einz. aus Investitionszuweis. und -zuschüssen sowie aus Investitionsbeiträgen				
21	+ Einz. aus Abgängen von Vermögensgegenständen des Sachanlagevermögens und des immateriellen Anlagevermögens				
22	+ Einz. aus Abgängen von Vermögensgegenständen des Finanzanlagevermögens				
	Einzahlungen aus Finanzierungstätigkeit				
31	+ Einz. aus der Aufnahme v. Krediten und wirtschaftlich vergleichbaren Vorgängen für Investitionen				
	Summe				
	Auszahlungen aus Investitionstätigkeit				
24	- Ausz. für den Erwerb von Grundstücken und Gebäuden		-96.646,48		-96.646,48
25	- Ausz. für Baumaßnahmen	-35.075,87			
26	- Ausz. für Investitionen in das sonstige Sachanlagevermögen und immaterielle Anlagevermögen davon: Ausz. aus gewährten Investitionszuweisungen und -zuschüssen				
27	- Ausz. für Investitionen in das Finanzanlagevermögen				
	Auszahlungen aus Finanzierungstätigkeit				
32	- Ausz. für die Tilgung von Krediten und wirtschaftlich vergleichbaren Vorgängen für Investitionen				
	Summe	-35.075,87	-96.646,48		-96.646,48
	Saldo (Einzahlungen ./Auszahlungen)	-35.075,87	-96.646,48		-96.646,48

Jahresabschluss 2021

Teilergebnisrechnung Produkt 13.03.01 Bestattungswesen

Stadt Groß-Umstadt

Nr.	Konten	Bezeichnung	Ergebnis des Vorjahres 2020	Fortgeschriebener Ansatz des HHJ 2021	Ergebnis des HHJ 2021	Vergl. fortgeschr. Ansatz ./Ergebnis HHJ 2021
		Ordentliche Erträge				
01	50	Privatrechtliche Leistungsentgelte	-10.150,00	-1.600,00	-12.250,00	10.650,00
02	51	Öffentlich-rechtliche Leistungsentgelte	-595.767,06	-486.800,00	-349.993,90	-136.806,10
07	540-543	Erträge aus Zuweisungen u. Zuschüssen für lfd. Zwecke u. allgemeine Umlagen	-70,50	-50,00	-66,00	16,00
08	546	Erträge a. Auflösung v. SoPo aus Investitionszuweisungen, -zuschüssen u. -beiträgen	-359,00	-359,00	-360,00	1,00
10		Summe der ordentlichen Erträge (Nr. 1 bis 9)	-606.346,56	-488.809,00	-362.669,90	-126.139,10
		Ordentliche Aufwendungen				
11	62, 63, 640-643, 647-649, 65	Personalaufwendungen	92.183,16	95.500,00	93.206,82	2.293,18
12	644-646	Versorgungsaufwendungen	5.683,31	8.270,00	5.766,43	2.503,57
13	60, 61, 67-69	Aufwendungen für Sach- und Dienstleistungen	77.270,28	80.305,00	42.273,05	38.031,95
14	66	Abschreibungen	54.894,74	37.601,00	55.184,22	-17.583,22
19		Summe der ordentlichen Aufwendungen (Nr. 11 bis 18)	230.031,49	221.676,00	196.430,52	25.245,48
20		Verwaltungsergebnis (Nr. 10 ./ Nr. 19)	-376.315,07	-267.133,00	-166.239,38	-100.893,62
21	56, 57	Finanzerträge				
22	77	Finanzaufwendungen				
23		Finanzergebnis (Nr. 21 ./ Nr. 22)				
24		Ordentliches Ergebnis (Verwaltungsergebnis Nr. 20 und Nr. 23)	-376.315,07	-267.133,00	-166.239,38	-100.893,62
25	59	Außerordentliche Erträge	-432,00		-3.117,50	3.117,50
26	79	Außerordentliche Aufwendungen				
27		Außerordentliches Ergebnis (Nr. 25 ./ Nr. 26)	-432,00		-3.117,50	3.117,50
28		Jahresergebnis vor internen Leistungsbeziehungen (ordentliches Ergebnis und außerordentliches Ergebnis Nr. 24 und Nr. 27)	-376.747,07	-267.133,00	-169.356,88	-97.776,12
29		Erlöse aus internen Leistungsbeziehungen				
30		Kosten aus internen Leistungsbeziehungen	464.078,75	473.004,39	477.423,31	-4.418,92
31		Ergebnis der internen Leistungsbeziehungen	464.078,75	473.004,39	477.423,31	-4.418,92
32		Jahresergebnis nach internen Leistungsbeziehungen	87.331,68	205.871,39	308.066,43	-102.195,04

Jahresabschluss 2021

Teilfinanzrechnung Produkt 13.03.01 Bestattungswesen

Stadt Groß-Umstadt

Nr.	Bezeichnung	Ergebnis des Vorjahres 2020	Fortgeschriebener Ansatz des HHJ 2021	Ergebnis des HHJ 2021	Vergl. fortgeschr. Ansatz ./Ergebnis HHJ 2021
	Einzahlungen aus Investitionstätigkeit				
20	+ Einz. aus Investitionszuweis. und -zuschüssen sowie aus Investitionsbeiträgen				
21	+ Einz. aus Abgängen von Vermögensgegenständen des Sachanlagevermögens und des immateriellen Anlagevermögens				
22	+ Einz. aus Abgängen von Vermögensgegenständen des Finanzanlagevermögens				
	Einzahlungen aus Finanzierungstätigkeit				
31	+ Einz. aus der Aufnahme v. Krediten und wirtschaftlich vergleichbaren Vorgängen für Investitionen				
	Summe				
	Auszahlungen aus Investitionstätigkeit				
24	- Ausz. für den Erwerb von Grundstücken und Gebäuden	-1.343,51	-10.000,00		-10.000,00
25	- Ausz. für Baumaßnahmen				
26	- Ausz. für Investitionen in das sonstige Sachanlagevermögen und immaterielle Anlagevermögen davon: Ausz. aus gewährten Investitionszuweisungen und -zuschüssen	-547,40	-3.599,64	-3.103,63	-496,01
27	- Ausz. für Investitionen in das Finanzanlagevermögen				
	Auszahlungen aus Finanzierungstätigkeit				
32	- Ausz. für die Tilgung von Krediten und wirtschaftlich vergleichbaren Vorgängen für Investitionen				
	Summe	-1.890,91	-13.599,64	-3.103,63	-10.496,01
	Saldo (Einzahlungen ./Auszahlungen)	-1.890,91	-13.599,64	-3.103,63	-10.496,01

Jahresabschluss 2021

Teilergebnisrechnung Produkt 13.04.01 Natur- und Landschaftsschutz

Stadt Groß-Umstadt

Nr.	Konten	Bezeichnung	Ergebnis des Vorjahres 2020	Fortgeschriebener Ansatz des HHJ 2021	Ergebnis des HHJ 2021	Vergl. fortgeschr. Ansatz ./Ergebnis HHJ 2021
		Ordentliche Erträge				
03	548-549	Kostenersatzleistungen und -erstattungen	-406,00		-374,50	374,50
04	52	Bestandsveränderungen und aktivierte Eigenleistungen	-23,57			
08	546	Erträge a. Auflösung v. SoPo aus Investitionszuweisungen, -zuschüssen u. -beiträgen	-628,00	-628,00	-631,00	3,00
10		Summe der ordentlichen Erträge (Nr. 1 bis 9)	-1.057,57	-628,00	-1.005,50	377,50
		Ordentliche Aufwendungen				
11	62, 63, 640-643, 647-649, 65	Personalaufwendungen	22.304,76	16.370,00	14.591,62	1.778,38
12	644-646	Versorgungsaufwendungen	1.449,07	1.400,00	1.384,78	15,22
13	60, 61, 67-69	Aufwendungen für Sach- und Dienstleistungen	39.583,75	38.550,00	33.715,75	4.834,25
14	66	Abschreibungen	4.267,76	4.793,00	4.798,57	-5,57
15	71	Aufwendungen f. Zuweisungen u. Zuschüsse sowie besondere Finanzaufwendungen	8.457,16	20.000,00	10.154,21	9.845,79
18	70, 74, 76	Sonstige ordentliche Aufwendungen	41,60		78,60	-78,60
19		Summe der ordentlichen Aufwendungen (Nr. 11 bis 18)	76.104,10	81.113,00	64.723,53	16.389,47
20		Verwaltungsergebnis (Nr. 10 ./ Nr. 19)	75.046,53	80.485,00	63.718,03	16.766,97
21	56, 57	Finanzerträge				
22	77	Finanzaufwendungen				
23		Finanzergebnis (Nr. 21 ./ Nr. 22)				
24		Ordentliches Ergebnis (Verwaltungsergebnis und Finanzergebnis Nr. 20 und Nr. 23)	75.046,53	80.485,00	63.718,03	16.766,97
25	59	Außerordentliche Erträge	-1.500,00		-1.200,00	1.200,00
26	79	Außerordentliche Aufwendungen				
27		Außerordentliches Ergebnis (Nr. 25 ./ Nr. 26)	-1.500,00		-1.200,00	1.200,00
28		Jahresergebnis vor internen Leistungsbeziehungen (ordentliches Ergebnis und außerordentliches Ergebnis Nr. 24 und Nr. 27)	73.546,53	80.485,00	62.518,03	17.966,97
29		Erlöse aus internen Leistungsbeziehungen				
30		Kosten aus internen Leistungsbeziehungen	32.757,37	49.209,12	26.784,20	22.424,92
31		Ergebnis der internen Leistungsbeziehungen	32.757,37	49.209,12	26.784,20	22.424,92
32		Jahresergebnis nach internen Leistungsbeziehungen	106.303,90	129.694,12	89.302,23	40.391,89

Jahresabschluss 2021

Teilfinanzrechnung Produkt 13.04.01 Natur- und Landschaftsschutz

Stadt Groß-Umstadt

Nr.	Bezeichnung	Ergebnis des Vorjahres 2020	Fortgeschriebener Ansatz des HHJ 2021	Ergebnis des HHJ 2021	Vergl. fortgeschr. Ansatz ./Ergebnis HHJ 2021
	Einzahlungen aus Investitionstätigkeit				
20	+ Einz. aus Investitionszuweis. und -zuschüssen sowie aus Investitionsbeiträgen				
21	+ Einz. aus Abgängen von Vermögensgegenständen des Sachanlagevermögens und des immateriellen Anlagevermögens				
22	+ Einz. aus Abgängen von Vermögensgegenständen des Finanzanlagevermögens				
	Einzahlungen aus Finanzierungstätigkeit				
31	+ Einz. aus der Aufnahme v. Krediten und wirtschaftlich vergleichbaren Vorgängen für Investitionen				
	Summe				
	Auszahlungen aus Investitionstätigkeit				
24	- Ausz. für den Erwerb von Grundstücken und Gebäuden	-13.209,56			
25	- Ausz. für Baumaßnahmen	-671.887,89	-74.673,35	-19.401,77	-55.271,58
26	- Ausz. für Investitionen in das sonstige Sachanlagevermögen und immaterielle Anlagevermögen davon: Ausz. aus gewährten Investitionszuweisungen und -zuschüssen	-3.171,00			
27	- Ausz. für Investitionen in das Finanzanlagevermögen				
	Auszahlungen aus Finanzierungstätigkeit				
32	- Ausz. für die Tilgung von Krediten und wirtschaftlich vergleichbaren Vorgängen für Investitionen				
	Summe	-688.268,45	-74.673,35	-19.401,77	-55.271,58
	Saldo (Einzahlungen ./ Auszahlungen)	-688.268,45	-74.673,35	-19.401,77	-55.271,58

Jahresabschluss 2021

Teilergebnisrechnung Produkt 13.05.01 Forstwirtschaft und Walderholung

Stadt Groß-Umstadt

Nr.	Konten	Bezeichnung	Ergebnis des Vorjahres 2020	Fortgeschriebener Ansatz des HHJ 2021	Ergebnis des HHJ 2021	Vergl. fortgeschr. Ansatz ./Ergebnis HHJ 2021
		Ordentliche Erträge				
01	50	Privatrechtliche Leistungsentgelte	-88.352,38	-213.494,00	-50.678,56	-162.815,44
03	548-549	Kostenersatzleistungen und -erstattungen	-13.572,16			
07	540-543	Erträge aus Zuweisungen u. Zuschüssen für lfd. Zwecke u. allgemeine Umlagen	-33.792,23	-154.978,00	-147.681,46	-7.296,54
10		Summe der ordentlichen Erträge (Nr. 1 bis 9)	-135.716,77	-368.472,00	-198.360,02	-170.111,98
		Ordentliche Aufwendungen				
11	62, 63, 640-643, 647-649, 65	Personalaufwendungen	7.053,63	6.720,00	5.385,00	1.335,00
12	644-646	Versorgungsaufwendungen	501,78	580,00	443,38	136,62
13	60, 61, 67-69	Aufwendungen für Sach- und Dienstleistungen	113.726,10	190.382,00	92.351,30	98.030,70
15	71	Aufwendungen f. Zuweisungen u. Zuschüsse sowie besondere Finanzaufwendungen	35.368,40	60.699,00	33.531,22	27.167,78
18	70, 74, 76	Sonstige ordentliche Aufwendungen	1.073,27	1.080,00	1.262,68	-182,68
19		Summe der ordentlichen Aufwendungen (Nr. 11 bis 18)	157.723,18	259.461,00	132.973,58	126.487,42
20		Verwaltungsergebnis (Nr. 10 ./ Nr. 19)	22.006,41	-109.011,00	-65.386,44	-43.624,56
21	56, 57	Finanzerträge	-1.048,80			
22	77	Finanzaufwendungen				
23		Finanzergebnis (Nr. 21 ./ Nr. 22)	-1.048,80			
24		Ordentliches Ergebnis (Verwaltungsergebnis und Finanzergebnis Nr. 20 und Nr. 23)	20.957,61	-109.011,00	-65.386,44	-43.624,56
25	59	Außerordentliche Erträge				
26	79	Außerordentliche Aufwendungen				
27		Außerordentliches Ergebnis (Nr. 25 ./ Nr. 26)				
28		Jahresergebnis vor internen Leistungsbeziehungen (ordentliches Ergebnis und außerordentliches Ergebnis Nr. 24 und Nr. 27)	20.957,61	-109.011,00	-65.386,44	-43.624,56
29		Erlöse aus internen Leistungsbeziehungen				
30		Kosten aus internen Leistungsbeziehungen	55.456,84	77.867,48	71.694,97	6.172,51
31		Ergebnis der internen Leistungsbeziehungen	55.456,84	77.867,48	71.694,97	6.172,51
32		Jahresergebnis nach internen Leistungsbeziehungen	76.414,45	-31.143,52	6.308,53	-37.452,05

Jahresabschluss 2021

Teilfinanzrechnung Produkt 13.05.01 Forstwirtschaft und Walderholung

Stadt Groß-Umstadt

Nr.	Bezeichnung	Ergebnis des Vorjahres 2020	Fortgeschriebener Ansatz des HHJ 2021	Ergebnis des HHJ 2021	Vergl. fortgeschr. Ansatz ./Ergebnis HHJ 2021
	Einzahlungen aus Investitionstätigkeit				
20	+ Einz. aus Investitionszuweis. und -zuschüssen sowie aus Investitionsbeiträgen				
21	+ Einz. aus Abgängen von Vermögensgegenständen des Sachanlagevermögens und des immateriellen Anlagevermögens				
22	+ Einz. aus Abgängen von Vermögensgegenständen des Finanzanlagevermögens				
	Einzahlungen aus Finanzierungstätigkeit				
31	+ Einz. aus der Aufnahme v. Krediten und wirtschaftlich vergleichbaren Vorgängen für Investitionen				
	Summe				
	Auszahlungen aus Investitionstätigkeit				
24	- Ausz. für den Erwerb von Grundstücken und Gebäuden				
25	- Ausz. für Baumaßnahmen				
26	- Ausz. für Investitionen in das sonstige Sachanlagevermögen und immaterielle Anlagevermögen davon: Ausz. aus gewährten Investitionszuweisungen und -zuschüssen				
27	- Ausz. für Investitionen in das Finanzanlagevermögen	-1.562,50			
	Auszahlungen aus Finanzierungstätigkeit				
32	- Ausz. für die Tilgung von Krediten und wirtschaftlich vergleichbaren Vorgängen für Investitionen				
	Summe	-1.562,50			
	Saldo (Einzahlungen ./Auszahlungen)	-1.562,50			

Jahresabschluss 2021

Teilergebnisrechnung Produkt 13.05.02 Städt. Liegenschaften und Feldwege

Stadt Groß-Umstadt

Nr.	Konten	Bezeichnung	Ergebnis des Vorjahres 2020	Fortgeschriebener Ansatz des HHJ 2021	Ergebnis des HHJ 2021	Vergl. fortgeschr. Ansatz ./Ergebnis HHJ 2021
		Ordentliche Erträge				
01	50	Privatrechtliche Leistungsentgelte	-42.255,50	-35.000,00	-44.372,83	9.372,83
09	53	Sonstige ordentliche Erträge	3.935,30	-2.400,00	-7.845,90	5.445,90
10		Summe der ordentlichen Erträge (Nr. 1 bis 9)	-38.320,20	-37.400,00	-52.218,73	14.818,73
		Ordentliche Aufwendungen				
11	62, 63, 640-643, 647-649, 65	Personalaufwendungen	47.034,46	54.230,00	38.117,21	16.112,79
12	644-646	Versorgungsaufwendungen	43.226,52	45.440,00	53.905,13	-8.465,13
13	60, 61, 67-69	Aufwendungen für Sach- und Dienstleistungen	30.784,31	59.700,00	9.489,15	50.210,85
14	66	Abschreibungen	460,00	198,00	229,50	-31,50
18	70, 74, 76	Sonstige ordentliche Aufwendungen	7.566,47	8.500,00	7.281,28	1.218,72
19		Summe der ordentlichen Aufwendungen (Nr. 11 bis 18)	129.071,76	168.068,00	109.022,27	59.045,73
20		Verwaltungsergebnis (Nr. 10 ./ Nr. 19)	90.751,56	130.668,00	56.803,54	73.864,46
21	56, 57	Finanzerträge				
22	77	Finanzaufwendungen				
23		Finanzergebnis (Nr. 21 ./ Nr. 22)				
24		Ordentliches Ergebnis (Verwaltungsergebnis und Finanzergebnis Nr. 20 und Nr. 23)	90.751,56	130.668,00	56.803,54	73.864,46
25	59	Außerordentliche Erträge				
26	79	Außerordentliche Aufwendungen				
27		Außerordentliches Ergebnis (Nr. 25 ./ Nr. 26)				
28		Jahresergebnis vor internen Leistungsbeziehungen (ordentliches Ergebnis und außerordentliches Ergebnis Nr. 24 und Nr. 27)	90.751,56	130.668,00	56.803,54	73.864,46
29		Erlöse aus internen Leistungsbeziehungen				
30		Kosten aus internen Leistungsbeziehungen	218.371,62	198.642,61	195.219,48	3.423,13
31		Ergebnis der internen Leistungsbeziehungen	218.371,62	198.642,61	195.219,48	3.423,13
32		Jahresergebnis nach internen Leistungsbeziehungen	309.123,18	329.310,61	252.023,02	77.287,59

Jahresabschluss 2021

Teilfinanzrechnung Produkt 13.05.02 Städt. Liegenschaften und Feldwege

Stadt Groß-Umstadt

Nr.	Bezeichnung	Ergebnis des Vorjahres 2020	Fortgeschriebener Ansatz des HHJ 2021	Ergebnis des HHJ 2021	Vergl. fortgeschr. Ansatz ./Ergebnis HHJ 2021
	Einzahlungen aus Investitionstätigkeit				
20	+ Einz. aus Investitionszuweis. und -zuschüssen sowie aus Investitionsbeiträgen				
21	+ Einz. aus Abgängen von Vermögensgegenständen des Sachanlagevermögens und des immateriellen Anlagevermögens	848.678,90			
22	+ Einz. aus Abgängen von Vermögensgegenständen des Finanzanlagevermögens				
	Einzahlungen aus Finanzierungstätigkeit				
31	+ Einz. aus der Aufnahme v. Krediten und wirtschaftlich vergleichbaren Vorgängen für Investitionen				
	Summe	848.678,90			
	Auszahlungen aus Investitionstätigkeit				
24	- Ausz. für den Erwerb von Grundstücken und Gebäuden				
25	- Ausz. für Baumaßnahmen	-9.576,99		-18.044,46	18.044,46
26	- Ausz. für Investitionen in das sonstige Sachanlagevermögen und immaterielle Anlagevermögen davon: Ausz. aus gewährten Investitionszuweisungen und -zuschüssen		-94.346,03	-9,99	-94.336,04
27	- Ausz. für Investitionen in das Finanzanlagevermögen				
	Auszahlungen aus Finanzierungstätigkeit				
32	- Ausz. für die Tilgung von Krediten und wirtschaftlich vergleichbaren Vorgängen für Investitionen	-938,81	-940,00	-943,50	3,50
	Summe	-10.515,80	-95.286,03	-18.997,95	-76.288,08
	Saldo (Einzahlungen ./Auszahlungen)	838.163,10	-95.286,03	-18.997,95	-76.288,08

Jahresabschluss 2021

Teilergebnisrechnung Produkt 14.01.01 Umweltschutz und Klimaschutz

Stadt Groß-Umstadt

Nr.	Konten	Bezeichnung	Ergebnis des Vorjahres 2020	Fortgeschriebener Ansatz des HHJ 2021	Ergebnis des HHJ 2021	Vergl. fortgeschr. Ansatz ./Ergebnis HHJ 2021
		Ordentliche Erträge				
08	546	Erträge a. Auflösung v. SoPo aus Investitionszuweisungen, -zuschüssen u. -beiträgen	-186,00	-187,00	-1.371,30	1.184,30
09	53	Sonstige ordentliche Erträge	-1.000,00			
10		Summe der ordentlichen Erträge (Nr. 1 bis 9)	-1.186,00	-187,00	-1.371,30	1.184,30
		Ordentliche Aufwendungen				
11	62, 63, 640-643, 647-649, 65	Personalaufwendungen	51.641,91	95.830,00	55.435,40	40.394,60
12	644-646	Versorgungsaufwendungen	3.551,69	8.140,00	4.427,13	3.712,87
13	60, 61, 67-69	Aufwendungen für Sach- und Dienstleistungen	3.872,26	17.600,00	4.201,20	13.398,80
14	66	Abschreibungen	8.466,33	10.367,00	9.614,00	753,00
15	71	Aufwendungen f. Zuweisungen u. Zuschüsse sowie besondere Finanzaufwendungen		12.000,00		12.000,00
18	70, 74, 76	Sonstige ordentliche Aufwendungen			294,00	-294,00
19		Summe der ordentlichen Aufwendungen (Nr. 11 bis 18)	67.532,19	143.937,00	73.971,73	69.965,27
20		Verwaltungsergebnis (Nr. 10 ./ Nr. 19)	66.346,19	143.750,00	72.600,43	71.149,57
21	56, 57	Finanzerträge				
22	77	Finanzaufwendungen				
23		Finanzergebnis (Nr. 21 ./ Nr. 22)				
24		Ordentliches Ergebnis (Verwaltungsergebnis und Finanzergebnis Nr. 20 und Nr. 23)	66.346,19	143.750,00	72.600,43	71.149,57
25	59	Außerordentliche Erträge				
26	79	Außerordentliche Aufwendungen				
27		Außerordentliches Ergebnis (Nr. 25 ./ Nr. 26)				
28		Jahresergebnis vor internen Leistungsbeziehungen (ordentliches Ergebnis und außerordentliches Ergebnis Nr. 24 und Nr. 27)	66.346,19	143.750,00	72.600,43	71.149,57
29		Erlöse aus internen Leistungsbeziehungen				
30		Kosten aus internen Leistungsbeziehungen	13.762,52	22.589,92	22.091,53	498,39
31		Ergebnis der internen Leistungsbeziehungen	13.762,52	22.589,92	22.091,53	498,39
32		Jahresergebnis nach internen Leistungsbeziehungen	80.108,71	166.339,92	94.691,96	71.647,96

Jahresabschluss 2021

Teilfinanzrechnung Produkt 14.01.01 Umweltschutz und Klimaschutz

Stadt Groß-Umstadt

Nr.	Bezeichnung	Ergebnis des Vorjahres 2020	Fortgeschriebener Ansatz des HHJ 2021	Ergebnis des HHJ 2021	Vergl. fortgeschr. Ansatz ./Ergebnis HHJ 2021
	Einzahlungen aus Investitionstätigkeit				
20	+ Einz. aus Investitionszuweis. und -zuschüssen sowie aus Investitionsbeiträgen	7.377,30		124,14	-124,14
21	+ Einz. aus Abgängen von Vermögensgegenständen des Sachanlagevermögens und des immateriellen Anlagevermögens				
22	+ Einz. aus Abgängen von Vermögensgegenständen des Finanzanlagevermögens				
	Einzahlungen aus Finanzierungstätigkeit				
31	+ Einz. aus der Aufnahme v. Krediten und wirtschaftlich vergleichbaren Vorgängen für Investitionen				
	Summe	7.377,30		124,14	-124,14
	Auszahlungen aus Investitionstätigkeit				
24	- Ausz. für den Erwerb von Grundstücken und Gebäuden	-1.080,00			
25	- Ausz. für Baumaßnahmen				
26	- Ausz. für Investitionen in das sonstige Sachanlagevermögen und immaterielle Anlagevermögen davon: Ausz. aus gewährten Investitionszuweisungen und -zuschüssen	-14.339,33	-10.580,67		-10.580,67
27	- Ausz. für Investitionen in das Finanzanlagevermögen				
	Auszahlungen aus Finanzierungstätigkeit				
32	- Ausz. für die Tilgung von Krediten und wirtschaftlich vergleichbaren Vorgängen für Investitionen				
	Summe	-15.419,33	-10.580,67		-10.580,67
	Saldo (Einzahlungen ./ Auszahlungen)	-8.042,03	-10.580,67	124,14	-10.704,81

Jahresabschluss 2021

Teilergebnisrechnung Produkt 15.01.01 Stadtmarketing

Stadt Groß-Umstadt

Nr.	Konten	Bezeichnung	Ergebnis des Vorjahres 2020	Fortgeschriebener Ansatz des HHJ 2021	Ergebnis des HHJ 2021	Vergl. fortgeschr. Ansatz ./Ergebnis HHJ 2021
		Ordentliche Erträge				
01	50	Privatrechtliche Leistungsentgelte	-3.070,97	-11.150,00	-1.891,72	-9.258,28
03	548-549	Kostenersatzleistungen und -erstattungen			-94,16	94,16
08	546	Erträge a. Auflösung v. SoPo aus Investitionszuweisungen, -zuschüssen u. -beiträgen	-100,00	-100,00	-100,00	
09	53	Sonstige ordentliche Erträge	-7.635,55	-7.300,00	-9.583,84	2.283,84
10		Summe der ordentlichen Erträge (Nr. 1 bis 9)	-10.806,52	-18.550,00	-11.669,72	-6.880,28
		Ordentliche Aufwendungen				
11	62, 63, 640-643, 647-649, 65	Personalaufwendungen	13.603,40	46.990,00	18.361,76	28.628,24
12	644-646	Versorgungsaufwendungen	812,95	4.300,00	1.098,71	3.201,29
13	60, 61, 67-69	Aufwendungen für Sach- und Dienstleistungen	9.896,01	21.020,00	10.048,78	10.971,22
14	66	Abschreibungen	21.640,00	34.560,00	31.595,00	2.965,00
15	71	Aufwendungen f. Zuweisungen u. Zuschüsse sowie besondere Finanzaufwendungen	15.016,21	10.000,00	12.981,29	-2.981,29
18	70, 74, 76	Sonstige ordentliche Aufwendungen	2.265,01	2.500,00	854,86	1.645,14
19		Summe der ordentlichen Aufwendungen (Nr. 11 bis 18)	63.233,58	119.370,00	74.940,40	44.429,60
20		Verwaltungsergebnis (Nr. 10 ./ Nr. 19)	52.427,06	100.820,00	63.270,68	37.549,32
21	56, 57	Finanzerträge				
22	77	Finanzaufwendungen				
23		Finanzergebnis (Nr. 21 ./ Nr. 22)				
24		Ordentliches Ergebnis (Verwaltungsergebnis und Finanzergebnis Nr. 20 und Nr. 23)	52.427,06	100.820,00	63.270,68	37.549,32
25	59	Außerordentliche Erträge	-200,00	-3.000,00	-3.921,22	921,22
26	79	Außerordentliche Aufwendungen				
27		Außerordentliches Ergebnis (Nr. 25 ./ Nr. 26)	-200,00	-3.000,00	-3.921,22	921,22
28		Jahresergebnis vor internen Leistungsbeziehungen (ordentliches Ergebnis und außerordentliches Ergebnis Nr. 24 und Nr. 27)	52.227,06	97.820,00	59.349,46	38.470,54
29		Erlöse aus internen Leistungsbeziehungen				
30		Kosten aus internen Leistungsbeziehungen	7.776,02	15.646,45	13.817,91	1.828,54
31		Ergebnis der internen Leistungsbeziehungen	7.776,02	15.646,45	13.817,91	1.828,54
32		Jahresergebnis nach internen Leistungsbeziehungen	60.003,08	113.466,45	73.167,37	40.299,08

Jahresabschluss 2021

Teilfinanzrechnung Produkt 15.01.01 Stadtmarketing

Stadt Groß-Umstadt

Nr.	Bezeichnung	Ergebnis des Vorjahres 2020	Fortgeschriebener Ansatz des HHJ 2021	Ergebnis des HHJ 2021	Vergl. fortgeschr. Ansatz ./Ergebnis HHJ 2021
	Einzahlungen aus Investitionstätigkeit				
20	+ Einz. aus Investitionszuweis. und -zuschüssen sowie aus Investitionsbeiträgen				
21	+ Einz. aus Abgängen von Vermögensgegenständen des Sachanlagevermögens und des immateriellen Anlagevermögens				
22	+ Einz. aus Abgängen von Vermögensgegenständen des Finanzanlagevermögens				
	Einzahlungen aus Finanzierungstätigkeit				
31	+ Einz. aus der Aufnahme v. Krediten und wirtschaftlich vergleichbaren Vorgängen für Investitionen				
	Summe				
	Auszahlungen aus Investitionstätigkeit				
24	- Ausz. für den Erwerb von Grundstücken und Gebäuden				
25	- Ausz. für Baumaßnahmen				
26	- Ausz. für Investitionen in das sonstige Sachanlagevermögen und immaterielle Anlagevermögen	-90.195,00	-99.200,00	-45.373,00	-53.827,00
	davon: Ausz. aus gewährten Investitionszuweisungen und -zuschüssen	-90.195,00	-70.200,00	-45.373,00	-24.827,00
27	- Ausz. für Investitionen in das Finanzanlagevermögen				
	Auszahlungen aus Finanzierungstätigkeit				
32	- Ausz. für die Tilgung von Krediten und wirtschaftlich vergleichbaren Vorgängen für Investitionen				
	Summe	-90.195,00	-99.200,00	-45.373,00	-53.827,00
	Saldo (Einzahlungen ./Auszahlungen)	-90.195,00	-99.200,00	-45.373,00	-53.827,00

Jahresabschluss 2021

Teilergebnisrechnung Produkt 15.02.01 Jahrmärkte und Wochenmärkte

Stadt Groß-Umstadt

Nr.	Konten	Bezeichnung	Ergebnis des Vorjahres 2020	Fortgeschriebener Ansatz des HHJ 2021	Ergebnis des HHJ 2021	Vergl. fortgeschr. Ansatz ./Ergebnis HHJ 2021
		Ordentliche Erträge				
01	50	Privatrechtliche Leistungsentgelte	-37.150,94	-82.000,00	-66.573,73	-15.426,27
02	51	Öffentlich-rechtliche Leistungsentgelte	-1.572,20	-2.160,00	-1.572,20	-587,80
03	548-549	Kostensersatzleistungen und -erstattungen	-661,07	-4.420,00	-8.039,43	3.619,43
07	540-543	Erträge aus Zuweisungen u. Zuschüssen für lfd. Zwecke u. allgemeine Umlagen	-15.431,03			
09	53	Sonstige ordentliche Erträge	-200,00	-430,00		-430,00
10		Summe der ordentlichen Erträge (Nr. 1 bis 9)	-55.015,24	-89.010,00	-76.185,36	-12.824,64
		Ordentliche Aufwendungen				
11	62, 63, 640-643, 647-649, 65	Personalaufwendungen	58.950,06	38.500,00	79.667,02	-41.167,02
12	644-646	Versorgungsaufwendungen	3.647,66	3.740,00	4.630,44	-890,44
13	60, 61, 67-69	Aufwendungen für Sach- und Dienstleistungen	71.457,82	93.210,00	97.042,21	-3.832,21
14	66	Abschreibungen	774,00	773,00	771,00	2,00
15	71	Aufwendungen f. Zuweisungen u. Zuschüsse sowie besondere Finanzaufwendungen	1.500,00	2.500,00	4.669,12	-2.169,12
18	70, 74, 76	Sonstige ordentliche Aufwendungen			283,71	-283,71
19		Summe der ordentlichen Aufwendungen (Nr. 11 bis 18)	136.329,54	138.723,00	187.063,50	-48.340,50
20		Verwaltungsergebnis (Nr. 10 ./ Nr. 19)	81.314,30	49.713,00	110.878,14	-61.165,14
21	56, 57	Finanzerträge				
22	77	Finanzaufwendungen				
23		Finanzergebnis (Nr. 21 ./ Nr. 22)				
24		Ordentliches Ergebnis (Verwaltungsergebnis Nr. 20 und Nr. 23)	81.314,30	49.713,00	110.878,14	-61.165,14
25	59	Außerordentliche Erträge			-200,00	200,00
26	79	Außerordentliche Aufwendungen				
27		Außerordentliches Ergebnis (Nr. 25 ./ Nr. 26)			-200,00	200,00
28		Jahresergebnis vor internen Leistungsbeziehungen (ordentliches Ergebnis und außerordentliches Ergebnis Nr. 24 und Nr. 27)	81.314,30	49.713,00	110.678,14	-60.965,14
29		Erlöse aus internen Leistungsbeziehungen				
30		Kosten aus internen Leistungsbeziehungen	59.539,33	113.961,33	77.197,55	36.763,78
31		Ergebnis der internen Leistungsbeziehungen	59.539,33	113.961,33	77.197,55	36.763,78

Jahresabschluss 2021

Teilergebnisrechnung Produkt 15.02.01 Jahrmärkte und Wochenmärkte

Stadt Groß-Umstadt

Nr.	Konten	Bezeichnung	Ergebnis des Vorjahres 2020	Fortgeschriebener Ansatz des HHJ 2021	Ergebnis des HHJ 2021	Vergl. fortgeschr. Ansatz ./Ergebnis HHJ 2021
32		Jahresergebnis nach internen Leistungsbeziehungen	140.853,63	163.674,33	187.875,69	-24.201,36

Jahresabschluss 2021

Teilfinanzrechnung Produkt 15.02.01 Jahrmärkte und Wochenmärkte

Stadt Groß-Umstadt

Nr.	Bezeichnung	Ergebnis des Vorjahres 2020	Fortgeschriebener Ansatz des HHJ 2021	Ergebnis des HHJ 2021	Vergl. fortgeschr. Ansatz ./Ergebnis HHJ 2021
	Einzahlungen aus Investitionstätigkeit				
20	+ Einz. aus Investitionszuweis. und -zuschüssen sowie aus Investitionsbeiträgen				
21	+ Einz. aus Abgängen von Vermögensgegenständen des Sachanlagevermögens und des immateriellen Anlagevermögens				
22	+ Einz. aus Abgängen von Vermögensgegenständen des Finanzanlagevermögens				
	Einzahlungen aus Finanzierungstätigkeit				
31	+ Einz. aus der Aufnahme v. Krediten und wirtschaftlich vergleichbaren Vorgängen für Investitionen				
	Summe				
	Auszahlungen aus Investitionstätigkeit				
24	- Ausz. für den Erwerb von Grundstücken und Gebäuden				
25	- Ausz. für Baumaßnahmen				
26	- Ausz. für Investitionen in das sonstige Sachanlagevermögen und immaterielle Anlagevermögen davon: Ausz. aus gewährten Investitionszuweisungen und -zuschüssen				
27	- Ausz. für Investitionen in das Finanzanlagevermögen				
	Auszahlungen aus Finanzierungstätigkeit				
32	- Ausz. für die Tilgung von Krediten und wirtschaftlich vergleichbaren Vorgängen für Investitionen				
	Summe				
	Saldo (Einzahlungen ./ Auszahlungen)				

Jahresabschluss 2021

Teilergebnisrechnung Produkt 15.02.02 Stadt-, Mehrzweckhallen und Versammlungsräume

Stadt Groß-Umstadt

Nr.	Konten	Bezeichnung	Ergebnis des Vorjahres 2020	Fortgeschriebener Ansatz des HHJ 2021	Ergebnis des HHJ 2021	Vergl. fortgeschr. Ansatz ./Ergebnis HHJ 2021
		Ordentliche Erträge				
01	50	Privatrechtliche Leistungsentgelte	-41.213,12	-54.500,00	-37.176,47	-17.323,53
02	51	Öffentlich-rechtliche Leistungsentgelte	-17.962,93	-52.000,00	-40.387,54	-11.612,46
03	548-549	Kostensatzleistungen und -erstattungen	-27.488,33	-25.000,00	-27.734,57	2.734,57
04	52	Bestandsveränderungen und aktivierte Eigenleistungen	-1.862,52			
08	546	Erträge a. Auflösung v. SoPo aus Investitionszuweisungen, -zuschüssen u. -beiträgen	-166,00	-7.019,00	-10.707,22	3.688,22
09	53	Sonstige ordentliche Erträge	-11.899,04	-11.300,00	-10.118,99	-1.181,01
10		Summe der ordentlichen Erträge (Nr. 1 bis 9)	-100.591,94	-149.819,00	-126.124,79	-23.694,21
		Ordentliche Aufwendungen				
11	62, 63, 640-643, 647-649, 65	Personalaufwendungen	304.031,84	314.820,00	304.656,96	10.163,04
12	644-646	Versorgungsaufwendungen	20.903,61	27.130,00	19.847,75	7.282,25
13	60, 61, 67-69	Aufwendungen für Sach- und Dienstleistungen	190.745,04	178.520,00	174.900,87	3.619,13
14	66	Abschreibungen	22.488,88	24.348,00	25.111,39	-763,39
15	71	Aufwendungen f. Zuweisungen u. Zuschüsse sowie besondere Finanzaufwendungen	23.296,93	50.000,00	60.753,99	-10.753,99
18	70, 74, 76	Sonstige ordentliche Aufwendungen	2.141,96	2.200,00	2.135,25	64,75
19		Summe der ordentlichen Aufwendungen (Nr. 11 bis 18)	563.608,26	597.018,00	587.406,21	9.611,79
20		Verwaltungsergebnis (Nr. 10 ./ Nr. 19)	463.016,32	447.199,00	461.281,42	-14.082,42
21	56, 57	Finanzerträge				
22	77	Finanzaufwendungen				
23		Finanzergebnis (Nr. 21 ./ Nr. 22)				
24		Ordentliches Ergebnis (Verwaltungsergebnis und Finanzergebnis Nr. 20 und Nr. 23)	463.016,32	447.199,00	461.281,42	-14.082,42
25	59	Außerordentliche Erträge			-117,59	117,59
26	79	Außerordentliche Aufwendungen				
27		Außerordentliches Ergebnis (Nr. 25 ./ Nr. 26)			-117,59	117,59
28		Jahresergebnis vor internen Leistungsbeziehungen (ordentliches Ergebnis und außerordentliches Ergebnis Nr. 24 und Nr. 27)	463.016,32	447.199,00	461.163,83	-13.964,83
29		Erlöse aus internen Leistungsbeziehungen	-75.209,50	-74.746,36	-74.746,36	
30		Kosten aus internen Leistungsbeziehungen	1.178.378,59	1.169.104,87	1.160.656,32	8.448,55

Jahresabschluss 2021

Teilergebnisrechnung Produkt 15.02.02 Stadt-, Mehrzweckhallen und Versammlungsräume

Stadt Groß-Umstadt

Nr.	Konten	Bezeichnung	Ergebnis des Vorjahres 2020	Fortgeschriebener Ansatz des HHJ 2021	Ergebnis des HHJ 2021	Vergl. fortgeschr. Ansatz ./Ergebnis HHJ 2021
31		Ergebnis der internen Leistungsbeziehungen	1.103.169,09	1.094.358,51	1.085.909,96	8.448,55
32		Jahresergebnis nach internen Leistungsbeziehungen	1.566.185,41	1.541.557,51	1.547.073,79	-5.516,28

Jahresabschluss 2021

Teilfinanzrechnung Produkt 15.02.02 Stadt-, Mehrzweckhallen und Versammlungsräume

Stadt Groß-Umstadt

Nr.	Bezeichnung	Ergebnis des Vorjahres 2020	Fortgeschriebener Ansatz des HHJ 2021	Ergebnis des HHJ 2021	Vergl. fortgeschr. Ansatz ./Ergebnis HHJ 2021
	Einzahlungen aus Investitionstätigkeit				
20	+ Einz. aus Investitionszuweis. und -zuschüssen sowie aus Investitionsbeiträgen	125.642,22			
21	+ Einz. aus Abgängen von Vermögensgegenständen des Sachanlagevermögens und des immateriellen Anlagevermögens				
22	+ Einz. aus Abgängen von Vermögensgegenständen des Finanzanlagevermögens				
	Einzahlungen aus Finanzierungstätigkeit				
31	+ Einz. aus der Aufnahme v. Krediten und wirtschaftlich vergleichbaren Vorgängen für Investitionen				
	Summe	125.642,22			
	Auszahlungen aus Investitionstätigkeit				
24	- Ausz. für den Erwerb von Grundstücken und Gebäuden	-12.581,03	-17.092,31		-17.092,31
25	- Ausz. für Baumaßnahmen				
26	- Ausz. für Investitionen in das sonstige Sachanlagevermögen und immaterielle Anlagevermögen davon: Ausz. aus gewährten Investitionszuweisungen und -zuschüssen	-57.371,62	-13.454,49	-9.749,87	-3.704,62
27	- Ausz. für Investitionen in das Finanzanlagevermögen				
	Auszahlungen aus Finanzierungstätigkeit				
32	- Ausz. für die Tilgung von Krediten und wirtschaftlich vergleichbaren Vorgängen für Investitionen				
	Summe	-69.952,65	-30.546,80	-9.749,87	-20.796,93
	Saldo (Einzahlungen ./Auszahlungen)	55.689,57	-30.546,80	-9.749,87	-20.796,93

Jahresabschluss 2021

Teilergebnisrechnung Produkt 15.03.01 Tourismus und Fremdenverkehr

Stadt Groß-Umstadt

Nr.	Konten	Bezeichnung	Ergebnis des Vorjahres 2020	Fortgeschriebener Ansatz des HHJ 2021	Ergebnis des HHJ 2021	Vergl. fortgeschr. Ansatz ./Ergebnis HHJ 2021
		Ordentliche Erträge				
01	50	Privatrechtliche Leistungsentgelte	-2.183,08	-2.000,00	-4.380,32	2.380,32
02	51	Öffentlich-rechtliche Leistungsentgelte	-1.297,65	-800,00	-2.349,80	1.549,80
08	546	Erträge a. Auflösung v. SoPo aus Investitionszuweisungen, -zuschüssen u. -beiträgen	-5.197,00	-5.197,00	-5.197,00	
09	53	Sonstige ordentliche Erträge	-2.955,00			
10		Summe der ordentlichen Erträge (Nr. 1 bis 9)	-11.632,73	-7.997,00	-11.927,12	3.930,12
		Ordentliche Aufwendungen				
11	62, 63, 640-643, 647-649, 65	Personalaufwendungen	46.838,99	30.810,00	47.377,13	-16.567,13
12	644-646	Versorgungsaufwendungen	2.872,26	3.010,00	2.942,18	67,82
13	60, 61, 67-69	Aufwendungen für Sach- und Dienstleistungen	22.984,72	24.320,00	26.052,91	-1.732,91
14	66	Abschreibungen	9.214,00	8.668,00	8.668,00	
19		Summe der ordentlichen Aufwendungen (Nr. 11 bis 18)	81.909,97	66.808,00	85.040,22	-18.232,22
20		Verwaltungsergebnis (Nr. 10 ./ Nr. 19)	70.277,24	58.811,00	73.113,10	-14.302,10
21	56, 57	Finanzerträge				
22	77	Finanzaufwendungen				
23		Finanzergebnis (Nr. 21 ./ Nr. 22)				
24		Ordentliches Ergebnis (Verwaltungsergebnis und Finanzergebnis Nr. 20 und Nr. 23)	70.277,24	58.811,00	73.113,10	-14.302,10
25	59	Außerordentliche Erträge				
26	79	Außerordentliche Aufwendungen				
27		Außerordentliches Ergebnis (Nr. 25 ./ Nr. 26)				
28		Jahresergebnis vor internen Leistungsbeziehungen (ordentliches Ergebnis und außerordentliches Ergebnis Nr. 24 und Nr. 27)	70.277,24	58.811,00	73.113,10	-14.302,10
29		Erlöse aus internen Leistungsbeziehungen				
30		Kosten aus internen Leistungsbeziehungen	17.688,94	19.943,29	17.856,95	2.086,34
31		Ergebnis der internen Leistungsbeziehungen	17.688,94	19.943,29	17.856,95	2.086,34
32		Jahresergebnis nach internen Leistungsbeziehungen	87.966,18	78.754,29	90.970,05	-12.215,76

Jahresabschluss 2021

Teilfinanzrechnung Produkt 15.03.01 Tourismus und Fremdenverkehr

Stadt Groß-Umstadt

Nr.	Bezeichnung	Ergebnis des Vorjahres 2020	Fortgeschriebener Ansatz des HHJ 2021	Ergebnis des HHJ 2021	Vergl. fortgeschr. Ansatz ./Ergebnis HHJ 2021
	Einzahlungen aus Investitionstätigkeit				
20	+ Einz. aus Investitionszuweis. und -zuschüssen sowie aus Investitionsbeiträgen				
21	+ Einz. aus Abgängen von Vermögensgegenständen des Sachanlagevermögens und des immateriellen Anlagevermögens				
22	+ Einz. aus Abgängen von Vermögensgegenständen des Finanzanlagevermögens				
	Einzahlungen aus Finanzierungstätigkeit				
31	+ Einz. aus der Aufnahme v. Krediten und wirtschaftlich vergleichbaren Vorgängen für Investitionen				
	Summe				
	Auszahlungen aus Investitionstätigkeit				
24	- Ausz. für den Erwerb von Grundstücken und Gebäuden				
25	- Ausz. für Baumaßnahmen				
26	- Ausz. für Investitionen in das sonstige Sachanlagevermögen und immaterielle Anlagevermögen davon: Ausz. aus gewährten Investitionszuweisungen und -zuschüssen				
27	- Ausz. für Investitionen in das Finanzanlagevermögen				
	Auszahlungen aus Finanzierungstätigkeit				
32	- Ausz. für die Tilgung von Krediten und wirtschaftlich vergleichbaren Vorgängen für Investitionen				
	Summe				
	Saldo (Einzahlungen ./ Auszahlungen)				

Jahresabschluss 2021

Teilergebnisrechnung Produkt 16.01.01 Allgemeine Deckungsmittel

Stadt Groß-Umstadt

Nr.	Konten	Bezeichnung	Ergebnis des Vorjahres 2020	Fortgeschriebener Ansatz des HHJ 2021	Ergebnis des HHJ 2021	Vergl. fortgeschr. Ansatz ./Ergebnis HHJ 2021
		Ordentliche Erträge				
05	55	Steuern und steuerähnliche Erträge einschl. Erträge aus gesetzlichen Umlagen	-29.405.197,61	-29.084.000,00	-30.305.860,76	1.221.860,76
06	547	Erträge aus Transferleistungen	-907.198,80	-1.070.500,00	-948.994,81	-121.505,19
07	540-543	Erträge aus Zuweisungen u. Zuschüssen für lfd. Zwecke u. allgemeine Umlagen	-9.779.730,00	-8.070.600,00	-8.102.472,00	31.872,00
08	546	Erträge a. Auflösung v. SoPo aus Investitionszuweisungen , -zuschüssen u. -beiträgen	-94.706,00	-89.957,00	-89.956,00	-1,00
10		Summe der ordentlichen Erträge (Nr. 1 bis 9)	-40.186.832,41	-38.315.057,00	-39.447.283,57	1.132.226,57
		Ordentliche Aufwendungen				
11	62, 63, 640-643, 647-649, 65	Personalaufwendungen		50.000,00		50.000,00
14	66	Abschreibungen	34.660,50		12.798,71	-12.798,71
16	73	Steueraufwendungen einschl. Aufwendungen aus gesetzl. Umlageverpflichtungen	20.336.110,41	20.435.400,00	20.796.466,01	-361.066,01
19		Summe der ordentlichen Aufwendungen (Nr. 11 bis 18)	20.370.770,91	20.485.400,00	20.809.264,72	-323.864,72
20		Verwaltungsergebnis (Nr. 10 ./ Nr. 19)	-19.816.061,50	-17.829.657,00	-18.638.018,85	808.361,85
21	56, 57	Finanzerträge	-49.157,25	-100.000,00	-31.562,00	-68.438,00
22	77	Finanzaufwendungen	41.000,25	90.000,00	22.845,00	67.155,00
23		Finanzergebnis (Nr. 21 ./ Nr. 22)	-8.157,00	-10.000,00	-8.717,00	-1.283,00
24		Ordentliches Ergebnis (Verwaltungsergebnis und Finanzergebnis Nr. 20 und Nr. 23)	-19.824.218,50	-17.839.657,00	-18.646.735,85	807.078,85
25	59	Außerordentliche Erträge	-551,05		-10.130,37	10.130,37
26	79	Außerordentliche Aufwendungen				
27		Außerordentliches Ergebnis (Nr. 25 ./ Nr. 26)	-551,05		-10.130,37	10.130,37
28		Jahresergebnis vor internen Leistungsbeziehungen (ordentliches Ergebnis und außerordentliches Ergebnis Nr. 24 und Nr. 27)	-19.824.769,55	-17.839.657,00	-18.656.866,22	817.209,22
29		Erlöse aus internen Leistungsbeziehungen	-1.335.197,03	-848.325,00	-848.325,00	
30		Kosten aus internen Leistungsbeziehungen				
31		Ergebnis der internen Leistungsbeziehungen	-1.335.197,03	-848.325,00	-848.325,00	
32		Jahresergebnis nach internen Leistungsbeziehungen	-21.159.966,58	-18.687.982,00	-19.505.191,22	817.209,22

Jahresabschluss 2021

Teilfinanzrechnung Produkt 16.01.01 Allgemeine Deckungsmittel

Stadt Groß-Umstadt

Nr.	Bezeichnung	Ergebnis des Vorjahres 2020	Fortgeschriebener Ansatz des HHJ 2021	Ergebnis des HHJ 2021	Vergl. fortgeschr. Ansatz ./Ergebnis HHJ 2021
	Einzahlungen aus Investitionstätigkeit				
20	+ Einz. aus Investitionszuweis. und -zuschüssen sowie aus Investitionsbeiträgen				
21	+ Einz. aus Abgängen von Vermögensgegenständen des Sachanlagevermögens und des immateriellen Anlagevermögens				
22	+ Einz. aus Abgängen von Vermögensgegenständen des Finanzanlagevermögens				
	Einzahlungen aus Finanzierungstätigkeit				
31	+ Einz. aus der Aufnahme v. Krediten und wirtschaftlich vergleichbaren Vorgängen für Investitionen				
	Summe				
	Auszahlungen aus Investitionstätigkeit				
24	- Ausz. für den Erwerb von Grundstücken und Gebäuden				
25	- Ausz. für Baumaßnahmen				
26	- Ausz. für Investitionen in das sonstige Sachanlagevermögen und immaterielle Anlagevermögen davon: Ausz. aus gewährten Investitionszuweisungen und -zuschüssen				
27	- Ausz. für Investitionen in das Finanzanlagevermögen				
	Auszahlungen aus Finanzierungstätigkeit				
32	- Ausz. für die Tilgung von Krediten und wirtschaftlich vergleichbaren Vorgängen für Investitionen				
	Summe				
	Saldo (Einzahlungen ./ Auszahlungen)				

Jahresabschluss 2021

Teilergebnisrechnung Produkt 16.01.02 Erlöse aus Beteiligungen

Stadt Groß-Umstadt

Nr.	Konten	Bezeichnung	Ergebnis des Vorjahres 2020	Fortgeschriebener Ansatz des HHJ 2021	Ergebnis des HHJ 2021	Vergl. fortgeschr. Ansatz ./Ergebnis HHJ 2021
		Ordentliche Erträge				
10		Summe der ordentlichen Erträge (Nr. 1 bis 9)				
		Ordentliche Aufwendungen				
19		Summe der ordentlichen Aufwendungen (Nr. 11 bis 18)				
20		Verwaltungsergebnis (Nr. 10 ./ Nr. 19)				
21	56, 57	Finanzerträge	-16,41	-150.100,00	-198.598,92	48.498,92
22	77	Finanzaufwendungen				
23		Finanzergebnis (Nr. 21 ./ Nr. 22)	-16,41	-150.100,00	-198.598,92	48.498,92
24		Ordentliches Ergebnis (Verwaltungsergebnis und Finanzergebnis Nr. 20 und Nr. 23)	-16,41	-150.100,00	-198.598,92	48.498,92
25	59	Außerordentliche Erträge				
26	79	Außerordentliche Aufwendungen				
27		Außerordentliches Ergebnis (Nr. 25 ./ Nr. 26)				
28		Jahresergebnis vor internen Leistungsbeziehungen (ordentliches Ergebnis und außerordentliches Ergebnis Nr. 24 und Nr. 27)	-16,41	-150.100,00	-198.598,92	48.498,92
29		Erlöse aus internen Leistungsbeziehungen				
30		Kosten aus internen Leistungsbeziehungen				
31		Ergebnis der internen Leistungsbeziehungen				
32		Jahresergebnis nach internen Leistungsbeziehungen	-16,41	-150.100,00	-198.598,92	48.498,92

Jahresabschluss 2021

Teilfinanzrechnung Produkt 16.01.02 Erlöse aus Beteiligungen

Stadt Groß-Umstadt

Nr.	Bezeichnung	Ergebnis des Vorjahres 2020	Fortgeschriebener Ansatz des HHJ 2021	Ergebnis des HHJ 2021	Vergl. fortgeschr. Ansatz ./Ergebnis HHJ 2021
	Einzahlungen aus Investitionstätigkeit				
20	+ Einz. aus Investitionszuweis. und -zuschüssen sowie aus Investitionsbeiträgen				
21	+ Einz. aus Abgängen von Vermögensgegenständen des Sachanlagevermögens und des immateriellen Anlagevermögens				
22	+ Einz. aus Abgängen von Vermögensgegenständen des Finanzanlagevermögens				
	Einzahlungen aus Finanzierungstätigkeit				
31	+ Einz. aus der Aufnahme v. Krediten und wirtschaftlich vergleichbaren Vorgängen für Investitionen				
	Summe				
	Auszahlungen aus Investitionstätigkeit				
24	- Ausz. für den Erwerb von Grundstücken und Gebäuden				
25	- Ausz. für Baumaßnahmen				
26	- Ausz. für Investitionen in das sonstige Sachanlagevermögen und immaterielle Anlagevermögen davon: Ausz. aus gewährten Investitionszuweisungen und -zuschüssen				
27	- Ausz. für Investitionen in das Finanzanlagevermögen				
	Auszahlungen aus Finanzierungstätigkeit				
32	- Ausz. für die Tilgung von Krediten und wirtschaftlich vergleichbaren Vorgängen für Investitionen				
	Summe				
	Saldo (Einzahlungen ./ Auszahlungen)				

Jahresabschluss 2021

Teilergebnisrechnung Produkt 16.02.01 Sonstige Allgemeine Finanzwirtschaft

Stadt Groß-Umstadt

Nr.	Konten	Bezeichnung	Ergebnis des Vorjahres 2020	Fortgeschriebener Ansatz des HHJ 2021	Ergebnis des HHJ 2021	Vergl. fortgeschr. Ansatz ./Ergebnis HHJ 2021
		Ordentliche Erträge				
07	540-543	Erträge aus Zuweisungen u. Zuschüssen für lfd. Zwecke u. allgemeine Umlagen	-93.172,20	-11.430,00	49.001,21	-60.431,21
08	546	Erträge a. Auflösung v. SoPo aus Investitionszuweisungen , -zuschüssen u. -beiträgen	-55.992,14	-513.208,00	-58.581,10	-454.626,90
10		Summe der ordentlichen Erträge (Nr. 1 bis 9)	-149.164,34	-524.638,00	-9.579,89	-515.058,11
		Ordentliche Aufwendungen				
13	60, 61, 67-69	Aufwendungen für Sach- und Dienstleistungen	53.301,46	1.850,00	1.036,30	813,70
19		Summe der ordentlichen Aufwendungen (Nr. 11 bis 18)	53.301,46	1.850,00	1.036,30	813,70
20		Verwaltungsergebnis (Nr. 10 ./ Nr. 19)	-95.862,88	-522.788,00	-8.543,59	-514.244,41
21	56, 57	Finanzerträge				
22	77	Finanzaufwendungen	751.843,97	897.695,00	694.874,21	202.820,79
23		Finanzergebnis (Nr. 21 ./ Nr. 22)	751.843,97	897.695,00	694.874,21	202.820,79
24		Ordentliches Ergebnis (Verwaltungsergebnis und Finanzergebnis Nr. 20 und Nr. 23)	655.981,09	374.907,00	686.330,62	-311.423,62
25	59	Außerordentliche Erträge	26.735,70		26.735,70	-26.735,70
26	79	Außerordentliche Aufwendungen				
27		Außerordentliches Ergebnis (Nr. 25 ./ Nr. 26)	26.735,70		26.735,70	-26.735,70
28		Jahresergebnis vor internen Leistungsbeziehungen (ordentliches Ergebnis und außerordentliches Ergebnis Nr. 24 und Nr. 27)	682.716,79	374.907,00	713.066,32	-338.159,32
29		Erlöse aus internen Leistungsbeziehungen				
30		Kosten aus internen Leistungsbeziehungen				
31		Ergebnis der internen Leistungsbeziehungen				
32		Jahresergebnis nach internen Leistungsbeziehungen	682.716,79	374.907,00	713.066,32	-338.159,32

Jahresabschluss 2021

Teilfinanzrechnung Produkt 16.02.01 Sonstige Allgemeine Finanzwirtschaft

Stadt Groß-Umstadt

Nr.	Bezeichnung	Ergebnis des Vorjahres 2020	Fortgeschriebener Ansatz des HHJ 2021	Ergebnis des HHJ 2021	Vergl. fortgeschr. Ansatz ./Ergebnis HHJ 2021
	Einzahlungen aus Investitionstätigkeit				
20	+ Einz. aus Investitionszuweis. und -zuschüssen sowie aus Investitionsbeiträgen	55.992,48	55.990,00	58.576,94	-2.586,94
21	+ Einz. aus Abgängen von Vermögensgegenständen des Sachanlagevermögens und des immateriellen Anlagevermögens				
22	+ Einz. aus Abgängen von Vermögensgegenständen des Finanzanlagevermögens	502.835,70	298.438,00	264.785,70	33.652,30
	Einzahlungen aus Finanzierungstätigkeit				
31	+ Einz. aus der Aufnahme v. Krediten und wirtschaftlich vergleichbaren Vorgängen für Investitionen	18.555.940,22	17.381.934,00	405.265,09	16.976.668,91
	Summe	19.114.768,40	17.736.362,00	728.627,73	17.007.734,27
	Auszahlungen aus Investitionstätigkeit				
24	- Ausz. für den Erwerb von Grundstücken und Gebäuden				
25	- Ausz. für Baumaßnahmen				
26	- Ausz. für Investitionen in das sonstige Sachanlagevermögen und immaterielle Anlagevermögen davon: Ausz. aus gewährten Investitionszuweisungen und -zuschüssen				
27	- Ausz. für Investitionen in das Finanzanlagevermögen				
	Auszahlungen aus Finanzierungstätigkeit				
32	- Ausz. für die Tilgung von Krediten und wirtschaftlich vergleichbaren Vorgängen für Investitionen	-2.418.760,10	-3.200.964,00	-3.661.349,95	460.385,95
	Summe	-2.418.760,10	-3.200.964,00	-3.661.349,95	460.385,95
	Saldo (Einzahlungen ./Auszahlungen)	16.696.008,30	14.535.398,00	-2.932.722,22	17.468.120,22

Jahresabschluss 2021

Teilergebnisrechnung Produkt 16.03.01 Abwicklung der Vorjahre

Stadt Groß-Umstadt

Nr.	Konten	Bezeichnung	Ergebnis des Vorjahres 2020	Fortgeschriebener Ansatz des HHJ 2021	Ergebnis des HHJ 2021	Vergl. fortgeschr. Ansatz ./Ergebnis HHJ 2021
		Ordentliche Erträge				
10		Summe der ordentlichen Erträge (Nr. 1 bis 9)				
		Ordentliche Aufwendungen				
19		Summe der ordentlichen Aufwendungen (Nr. 11 bis 18)				
20		Verwaltungsergebnis (Nr. 10 ./ Nr. 19)				
21	56, 57	Finanzerträge				
22	77	Finanzaufwendungen				
23		Finanzergebnis (Nr. 21 ./ Nr. 22)				
24		Ordentliches Ergebnis (Verwaltungsergebnis und Finanzergebnis Nr. 20 und Nr. 23)				
25	59	Außerordentliche Erträge				
26	79	Außerordentliche Aufwendungen				
27		Außerordentliches Ergebnis (Nr. 25 ./ Nr. 26)				
28		Jahresergebnis vor internen Leistungsbeziehungen (ordentliches Ergebnis und außerordentliches Ergebnis Nr. 24 und Nr. 27)				
29		Erlöse aus internen Leistungsbeziehungen				
30		Kosten aus internen Leistungsbeziehungen				
31		Ergebnis der internen Leistungsbeziehungen				
32		Jahresergebnis nach internen Leistungsbeziehungen				


Jahresabschluss 2021

Teilfinanzrechnung Produkt 16.03.01 Abwicklung der Vorjahre

Stadt Groß-Umstadt

Nr.	Bezeichnung	Ergebnis des Vorjahres 2020	Fortgeschriebener Ansatz des HHJ 2021	Ergebnis des HHJ 2021	Vergl. fortgeschr. Ansatz ./Ergebnis HHJ 2021
	Einzahlungen aus Investitionstätigkeit				
20	+ Einz. aus Investitionszuweis. und -zuschüssen sowie aus Investitionsbeiträgen				
21	+ Einz. aus Abgängen von Vermögensgegenständen des Sachanlagevermögens und des immateriellen Anlagevermögens				
22	+ Einz. aus Abgängen von Vermögensgegenständen des Finanzanlagevermögens				
	Einzahlungen aus Finanzierungstätigkeit				
31	+ Einz. aus der Aufnahme v. Krediten und wirtschaftlich vergleichbaren Vorgängen für Investitionen				
	Summe				
	Auszahlungen aus Investitionstätigkeit				
24	- Ausz. für den Erwerb von Grundstücken und Gebäuden				
25	- Ausz. für Baumaßnahmen				
26	- Ausz. für Investitionen in das sonstige Sachanlagevermögen und immaterielle Anlagevermögen davon: Ausz. aus gewährten Investitionszuweisungen und -zuschüssen				
27	- Ausz. für Investitionen in das Finanzanlagevermögen				
	Auszahlungen aus Finanzierungstätigkeit				
32	- Ausz. für die Tilgung von Krediten und wirtschaftlich vergleichbaren Vorgängen für Investitionen				
	Summe				
	Saldo (Einzahlungen ./ Auszahlungen)				

Stadt Groß-Umstadt



Rechenschaftsbericht für das Haushaltsjahr vom 1. Januar bis zum 31. Dezember 2021

Vorbemerkungen

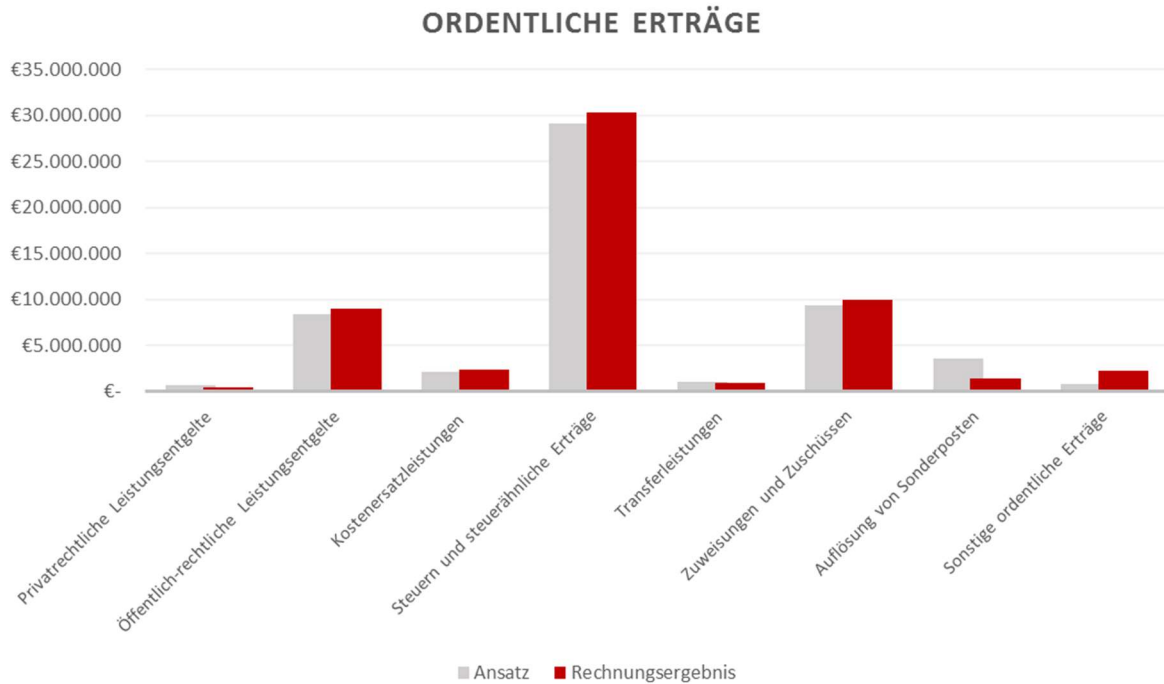
Gemäß § 51 GemHVO ist im Rahmen des Jahresabschlusses ein Rechenschaftsbericht anzufertigen, der den Verlauf der Haushaltswirtschaft und die Lage der Stadt Groß-Umstadt unter dem Gesichtspunkt der Sicherung der stetigen Erfüllung der Aufgaben so darstellt, dass ein den tatsächlichen Verhältnissen entsprechendes Bild vermittelt wird. Dieses ist mit Hilfe von Plan-Ist-Abweichungsanalysen sowie durch eine Bewertung der Abschlussrechnungen zu erläutern. Weiterhin sollen Vorgänge von besonderer Bedeutung nach dem Schluss des Haushaltsjahres und die zukünftige Entwicklung der Lage unter der Einschätzung von Chancen und Risiken beschrieben werden.

1. Verlauf der Haushaltswirtschaft

Die Stadt Groß-Umstadt hat das Geschäftsjahr auf Basis der doppelten Buchführung mit einem Jahresüberschuss in Höhe von **244.431,79 EUR** (Planergebnis: -425.034,97 EUR) abgeschlossen, davon das ordentliche Ergebnis in Höhe von **158.635,56 EUR** und das außerordentliche Ergebnis in Höhe von **85.796,23 EUR**.

Bezeichnung	Ansatz zum 31.12.2021 - EUR -	Ergebnis zum 31.12.2021 - EUR -	Vergleich Ansatz / Ergebnis - EUR -
Privatrechtliche Leistungsentgelte	724.294,00	520.169,94	204.124,06
Öffentlich-rechtliche Leistungs-entgelte	8.368.760,00	9.048.951,15	-680.191,15
Kostenersatzleistungen und -erstattungen	2.136.446,00	2.404.660,06	-268.214,06
Bestandsveränderungen und Aktivierte Eigenleistungen	482.000,00	470.551,62	11.448,38
Steuern und steuerähnliche Erträge	29.084.000,00	30.305.860,76	-1.221.860,76
Erträge aus Transferleistungen	1.070.500,00	948.994,81	121.505,19
Zuweisungen, Zuschüsse und allgemeine Umlagen	9.368.998,00	10.028.880,96	-659.882,96
Erträge aus der Auflösung von Sonderposten	3.584.570,00	1.378.480,21	2.206.089,79
Sonstige ordentliche Erträge	813.060,00	2.250.135,34	-1.437.075,34
Summe der ordentlichen Erträge	55.632.628,00	57.356.684,85	-1.724.056,85

Die ordentlichen Erträge sind in der Berichtsperiode im Verhältnis positiv zu beurteilen, da der fortgeschriebene Ansatz (Saldo: 55.632.628,00 EUR) um 1.724.056,85 EUR unterschritten worden ist. Der Großteil der ordentlichen Erträge resultiert aus Steuern und steuerähnlichen Erträgen (Saldo: 30.305.860,76 EUR), den Erträgen aus öffentlich-rechtlichen Leistungsentgelten (Saldo: 9.048.951,15 EUR) sowie den Zuweisungen, Zuschüssen und allgemeinen Umlagen (Saldo: 10.028.880,96 EUR).



Die Grafik zeigt die ordentlichen Erträge im Berichtsjahr im Vergleich zum Ansatz des Berichtsjahres. Zu erkennen ist, dass es nur geringe Abweichungen zwischen den Ansätzen und dem Ergebnis gibt. Einzig bei der Auflösung von Sonderposten sieht man eine deutliche Überschreitung, bei den sonstigen ordentlichen Erträgen hingegen eine deutliche Unterschreitung des Ansatzes.

Bei der mit Abstand größten Position der Steuern und steuerähnlichen Erträgen wurde der Ansatz leicht überschritten, ebenso bei den öffentlich-rechtlichen Leistungsentgelten sowie den Zuweisungen und Zuschüssen.

Die Privatrechtlichen Leistungsentgelte lagen mit einem Saldo in Höhe von 520.169,94 EUR um 204.124,06 EUR unter dem Ansatz von 724.294,00 EUR.

Bei den Öffentlich-rechtlichen Leistungsentgelten wurde der Ansatz von 8.368.760,00 EUR um 680.191,15 EUR unterschritten; das Ergebnis belief sich auf 9.048.951,15 EUR.

Die Kostenersatzleistungen und -erstattungen lagen mit einem Saldo in Höhe von 2.404.660,06 EUR um 268.214,06 EUR über dem Ansatz von 2.136.446,00 EUR.

Bei den Bestandsveränderungen und aktivierten Eigenleistungen wurde der Ansatz von 482.000,00 EUR um 11.448,38 EUR überschritten, das Ergebnis betrug 470.551,62 EUR.

Die Steuern und steuerähnlichen Erträge lagen mit einem Saldo in Höhe von 30.305.860,76 EUR um 1.221.860,76 EUR über dem Ansatz von 29.084.000,00 EUR.

Die Erträge aus Transferleistungen blieben mit einem Saldo in Höhe von 948.994,81 EUR um 121.505,19 EUR unter dem Ansatz von 1.070.500,00 EUR.

Bei den Zuweisungen, Zuschüssen und allgemeinen Umlagen wurde der Ansatz von 9.368.998,00 EUR um 659.882,96 EUR unterschritten; das Ergebnis lag bei 10.028.880,96 EUR.

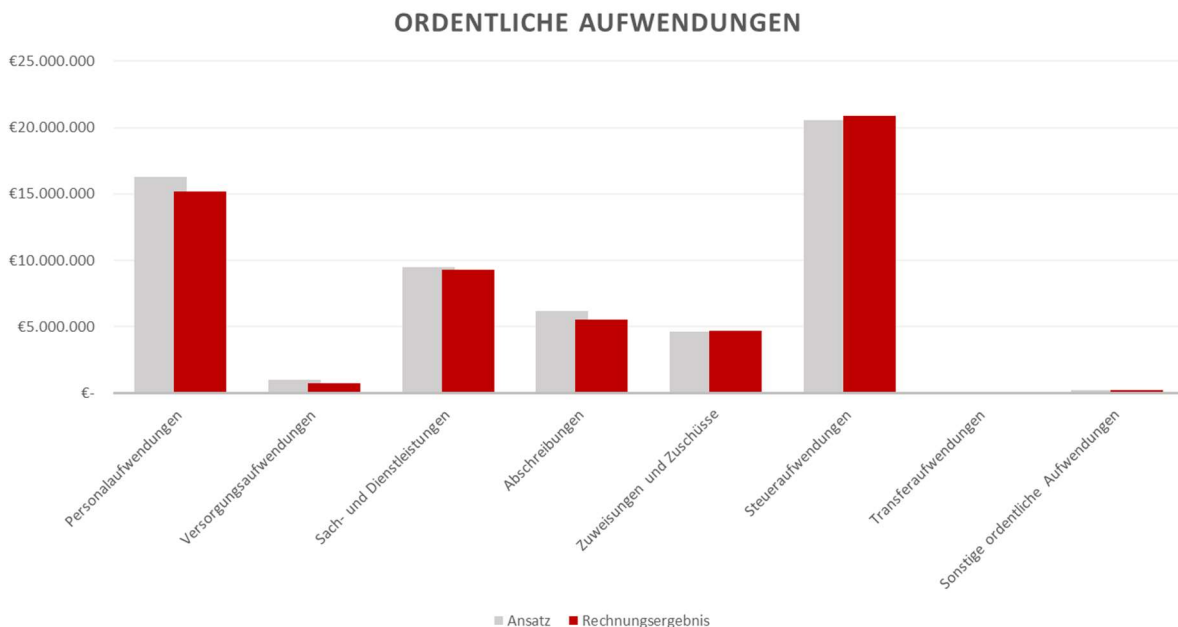
Die Erträge aus der Auflösung von Sonderposten lagen mit einem Saldo in Höhe von 1.378.480,21 EUR um 2.206.089,79 EUR unter dem Ansatz von 3.584.570,00 EUR.

Die sonstigen ordentlichen Erträge betragen 2.250.135,34 EUR und lagen damit um 1.437.075,34 EUR über dem Ansatz von 813.060,00 EUR.

Insgesamt ergab sich eine Differenz zwischen dem Ansatz (55.632.628,00 EUR) und dem Ergebnis (57.356.684,85 EUR) von 1.724.056,85 EUR, wobei das Ergebnis höher als der Ansatz ausfiel.

Bezeichnung	Ansatz zum 31.12.2021 - EUR -	Ergebnis zum 31.12.2021 - EUR -	Vergleich Ansatz / Ergebnis - EUR -
Personalaufwendungen	16.298.507,00	14.295.662,35	2.002.844,65
Versorgungsaufwendungen	998.000,00	1.683.103,29	-685.103,29
Aufwendungen für Sach- und Dienstleistungen	9.468.684,00	9.290.668,66	178.015,34
Abschreibungen	6.164.943,00	5.551.461,24	613.481,76
Aufwendungen für Zuweisungen und Zuschüsse	4.643.724,00	4.693.335,94	- 49.611,94
Steueraufwendungen einschließlich Umlagen	20.575.400,00	20.873.131,71	- 297.731,71
Transferaufwendungen	9.500,00	0,00	9.500,00
Sonstige ordentliche Aufwendungen	204.545,00	232.565,18	- 28.020,18
Summe der ordentlichen Aufwendungen	58.363.303,00	56.619.928,37	1.743.374,63

Die ordentlichen Aufwendungen fielen im Haushaltsjahr 2021 in Summe niedriger als der Ansatz aus. Die ordentlichen Aufwendungen setzen sich größtenteils aus den Steueraufwendungen (Saldo: 20.873.131,71 EUR), den Aufwendungen für Sach- und Dienstleistungen (Saldo: 9.290.668,66 EUR) sowie den Personalaufwendungen (Saldo: 14.295.662,35 EUR) zusammen.



Die Grafik zeigt die ordentlichen Aufwendungen des Berichtsjahres im Verhältnis zum Ansatz des Berichtsjahres. Dabei ist zu erkennen, dass vor allem die beiden größten Positionen der Personal- und der Steueraufwendungen ihren Ansatz unterschritten haben. Überschreitungen des Ansatzes sind ausschließlich in geringer Höhe bei den sonstigen außerordentlichen Aufwendungen verzeichnet worden.

Die Personalaufwendungen zeigen eine erhebliche Abweichung zwischen Ansatz (16.298.507,00 EUR) und Ergebnis (14.295.662,35 EUR). Das Ergebnis liegt um 2.002.844,65 EUR unter dem geplanten Ansatz.

Bei den Versorgungsaufwendungen wurde der Ansatz von 998.000,00 EUR deutlich unterschritten. Das tatsächliche Ergebnis von 1.683.103,29 EUR liegt um 685.103,29 EUR über dem Plan.

Die Aufwendungen für Sach- und Dienstleistungen blieben mit 9.290.668,66 EUR um 178.015,34 EUR unter dem Ansatz von 9.468.684,00 EUR.

Auch bei den Abschreibungen liegt das Ergebnis (5.551.461,24 EUR) mit einer Differenz von 613.481,76 EUR unter dem Ansatz von 6.164.943,00 EUR.

Bei den Aufwendungen für Zuweisungen und Zuschüsse wurde der Ansatz von 4.643.724,00 EUR leicht überschritten; das Ergebnis beträgt 4.693.335,94 EUR, eine Differenz von 49.611,94 EUR.

Die Steueraufwendungen einschließlich Umlagen lagen mit 20.873.131,71 EUR um 297.731,71 EUR über dem Ansatz von 20.575.400,00 EUR.

Die Transferaufwendungen wurden mit 0,00 EUR vollständig unterschritten, der Ansatz lag bei 9.500,00 EUR.

Die sonstigen ordentlichen Aufwendungen betragen 232.565,18 EUR und lagen damit um 28.020,18 EUR über dem Ansatz von 204.545,00 EUR.

Im Haushaltsjahr hat die Stadt Groß-Umstadt ein Verwaltungsergebnis von 736.756,48 EUR erzielt und somit den fortgeschriebenen Ansatz von -2.730.675,00 EUR um -3.467.431,48 EUR übertroffen.

Bezeichnung	Ansatz zum 31.12.2021 - EUR -	Ergebnis zum 31.12.2021 - EUR -	Vergleich Ansatz / Ergebnis - EUR -
Finanzerträge	280.732,00	272.580,72	8.151,28
(-) Zinsen und ähnliche Aufwendungen	1.047.695,00	850.701,64	196.993,36
(=) Finanzergebnis	-766.963,00	-578.120,92	-188.842,08

Im Haushaltsjahr 2021 hat die Stadt Groß-Umstadt ein Finanzergebnis in Höhe von - 578.120,92 EUR (fortgeschriebener Ansatz: -766.963,00 EUR) erwirtschaftet. Das Finanzergebnis ist in Summe positiv zu beurteilen, da der fortgeschriebene Ansatz insgesamt um 188.842,08 EUR unterschritten worden ist.

Somit hat die Stadt Groß-Umstadt ein **ordentliches Ergebnis**, resultierend aus dem Verwaltungsergebnis und dem Finanzergebnis, in Höhe von **-158.635,56 EUR** (fortgeschriebener Ansatz: -3.497.638,00 EUR) erwirtschaftet.

Bezeichnung	Ansatz zum 31.12.2021 - EUR -	Ergebnis zum 31.12.2021 - EUR -	Vergleich Ansatz / Ergebnis - EUR -
Außerordentliche Erträge	3.000,00	315.810,86	-312.810,86
(-) Außerordentliche Aufwendungen	0,00	230.014,63	230.014,63
(=) Außerordentliches Ergebnis	3.000,00	85.796,23	-542.825,49

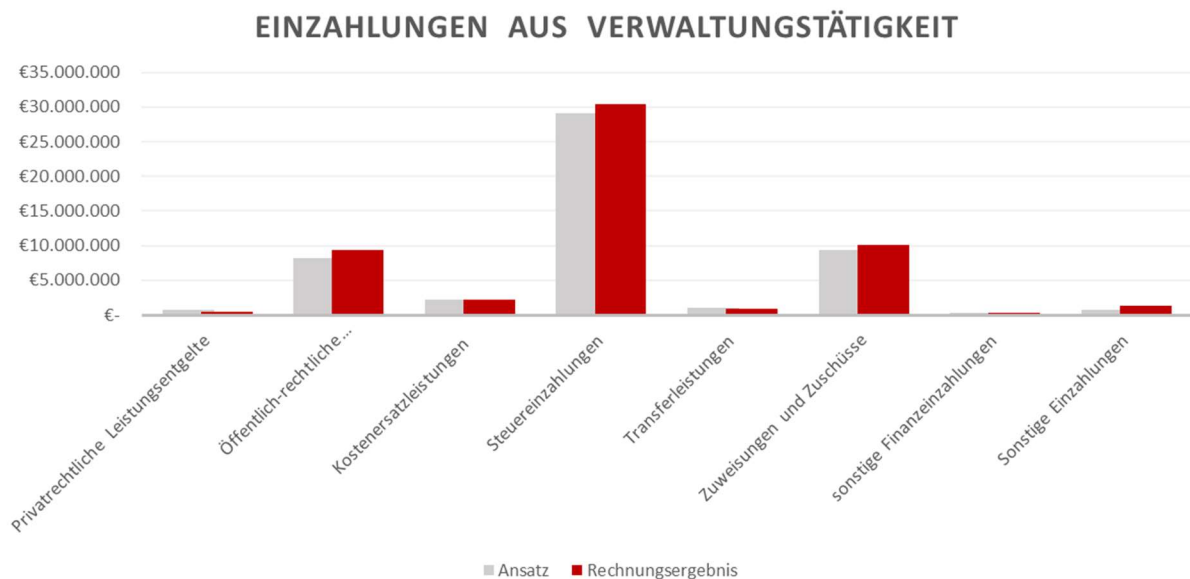
Außerordentliche Erträge und Aufwendungen betreffen Vorgänge, die nicht aus der gewöhnlichen Geschäftstätigkeit resultieren. Grundsätzlich handelt es sich dabei um außergewöhnliche, selten vorkommende und periodenfremde Geschäftsvorfälle. Somit lässt sich schlussfolgern, dass aufgrund ihres besonderen Charakters nur schwer außerordentliche Vorgänge geplant werden können, da sie in der Regel unvorhersehbar sind.

Im Haushaltsjahr 2021 hat die Stadt Groß-Umstadt ein **außerordentliches Ergebnis** in Höhe von **85.796,23 EUR** (fortgeschriebener Ansatz: 3.000,00 EUR) erwirtschaftet.

2. Finanzwirtschaftliche Lage der Stadt unter dem Gesichtspunkt der stetigen Aufgabenerfüllung

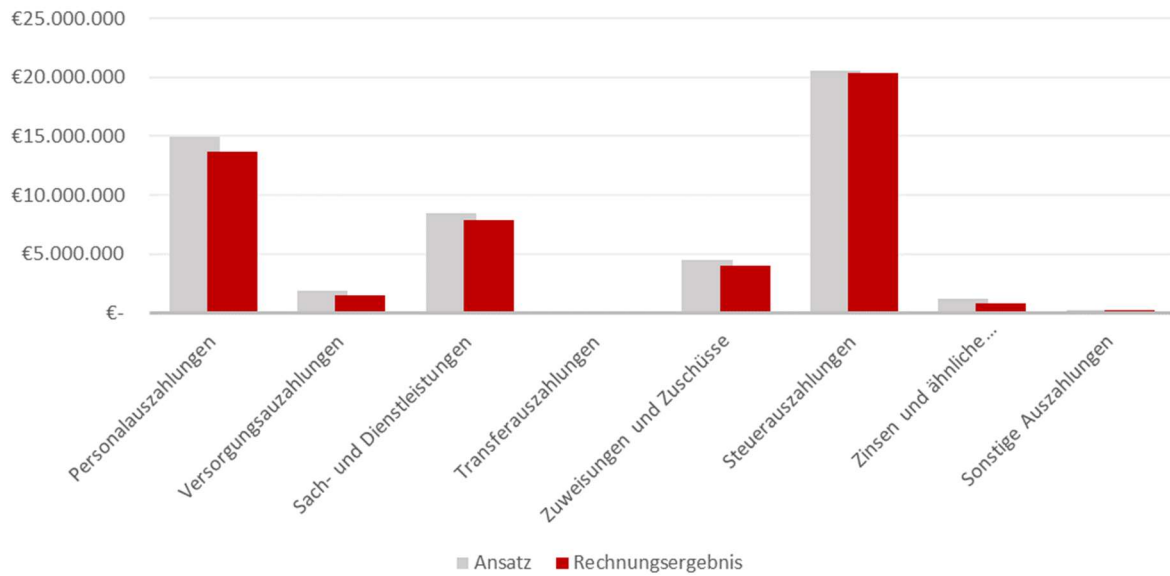
Die Finanzrechnung hat die Aufgabe, die tatsächliche Finanzlage der Stadt darzustellen und ist vergleichbar mit der privatwirtschaftlichen Kapitalflussrechnung. Dabei soll zum Ausdruck kommen, ob die Stadt über eine die stetige Aufgabenerfüllung gewährleistende finanzwirtschaftliche Grundlage verfügt.

Bezeichnung	Ansatz zum 31.12.2021 - EUR -	Ergebnis zum 31.12.2021 - EUR -	Vergleich Ansatz / Ergebnis - EUR -
Einzahlungen aus laufender Verwaltungstätigkeit	51.559.810,00	55.125.937,55	-3.566.127,55
Auszahlungen aus laufender Verwaltungstätigkeit	52.494.843,00	50.661.079,45	1.647.849,64
(=) Ergebnis aus laufender Verwaltungstätigkeit	-935.033,00	4.464.858,10	-5.213.977,19



Die Einzahlungen aus laufender Verwaltungstätigkeit haben im Wesentlichen die Steuern und steuerähnlichen Einzahlungen in Höhe von 30.367.831,43 EUR (fortgeschriebener Ansatz: 29.084.000,00 EUR), den Einzahlungen aus Zuweisungen und Zuschüsse für laufende Zwecke 10.121.126,72 EUR (fortgeschriebener Ansatz: 9.368.998,00 EUR) und die Einzahlungen aus öffentlich-rechtlichen Leistungsentgelten in Höhe von 9.343.058,84 EUR (fortgeschriebener Ansatz: 8.140.760,00 EUR) betroffen. Insgesamt wurde der Ansatz von 51.559.810,00 EUR um 3.566.127,55 EUR untermittelt.

AUSZAHLUNGEN AUS VERWALTUNGSTÄTIGKEIT



Die Auszahlungen aus laufender Verwaltungstätigkeit beruhen insbesondere auf den Steuerauszahlungen in Höhe von 20.848.465,51 EUR (fortgeschriebener Ansatz: 20.575.400,00 EUR), den Personalauszahlungen in Höhe von 14.093.556,47 EUR (fortgeschriebener Ansatz: 15.053.757,00 EUR) sowie den Auszahlungen für Sach- und Dienstleistungen in Höhe von 7.914.478,61 EUR (fortgeschriebener Ansatz: 8.994.197,00 EUR). Insgesamt konnte der Ansatz von 52.494.843,00 EUR um 1.647.849,64 EUR untertroffen werden.

Im Haushaltsjahr 2021 hat die Stadt Groß-Umstadt **einen Zahlungsmittelfluss aus laufender Verwaltungstätigkeit** in Höhe von **4.464.858,10 EUR** (fortgeschriebener Ansatz: -935.033,00 EUR) erwirtschaftet. Im Plan-Ist-Vergleich hat die Stadt Groß-Umstadt ein besseres Ergebnis erzielt.

3. Verlauf der Investitions- und Finanzierungstätigkeit

a) Verlauf der Investitionstätigkeit

Investitionsgeschäft (Detailübersicht):

Bezeichnung	Ansatz zum 31.12.2021 - EUR -	Ergebnis zum 31.12.2021 - EUR -	Vergleich Ansatz / Ergebnis - EUR -
Einzahlungen aus Investitionstätigkeit	5.720.288,15	4.185.626,77	1.534.661,38
(-) Auszahlungen aus Investitionstätigkeit	48.618.422,82	9.044.131,23	39.574.291,59
(=) Ergebnis aus Investitionstätigkeit	-42.898.134,67	-4.858.504,46	-38.039.630,21

Im Wesentlichen beinhalten die Einzahlungen aus Investitionstätigkeit die Einzahlungen der Investitionszuweisungen, -zuschüssen sowie aus -beiträgen in Höhe von 3.859.734,90 EUR (fortgeschriebener Ansatz: 3.567.850,15 EUR).

Die Auszahlungen für Investitionstätigkeiten setzen sich hingegen aus den Auszahlungen für Baumaßnahmen in Höhe von 5.379.390,99 EUR, den Auszahlungen für Investitionen in das sonstige Anlagevermögen in Höhe von 2.044.658,91 EUR sowie aus den Auszahlungen für den Erwerb von Grundstücken und Gebäuden in Höhe von 1.620.081,33 EUR zusammen.

Bei den Investitionstätigkeiten ist sowohl der fortgeschriebene Ansatz der Einzahlungen um 1.534.661,38 EUR, sowie der Ansatz der Auszahlungen um 39.574.291,59 EUR deutlich unterschritten worden.

In der Berichtsperiode wurde ein **Zahlungsmittelbedarf aus Investitionstätigkeit** in Höhe von **4.858.504,46 EUR** (fortgeschriebener Ansatz: -42.898.134,67 EUR) erwirtschaftet.

b) Verlauf der Finanzierungstätigkeit

Finanzierungstätigkeit (Detailübersicht):

Bezeichnung	Ansatz zum 31.12.2021 - EUR -	Ergebnis zum 31.12.2021 - EUR -	Vergleich Ansatz / Ergebnis - EUR -
Einzahlungen aus der Aufnahme von Krediten	17.381.934,00	405.265,09	16.976.668,91
(-) Auszahlungen für die Tilgung von Krediten	3.201.904,00	3.662.293,45	-460.389,45
(=) Ergebnis aus Finanzierungstätigkeit	14.180.030,00	-3.257.028,36	17.437.058,36

Im Haushaltsjahr 2021 hat die Stadt Groß-Umstadt einen **Zahlungsmittelbedarf aus Finanzierungstätigkeit** in Höhe von **3.257.028,36 EUR** (fortgeschriebener Ansatz: Zahlungsmittelüberschuss 14.180.030,00 EUR) erwirtschaftet.

4. Entwicklung der Vermögenslage

Die Bilanzsumme der Stadt Groß-Umstadt hat sich von 188.128.180,41 EUR auf 188.712.076,82 EUR erhöht. Der Anstieg ergibt sich insbesondere aus den liquiden Mitteln. Das Anlagevermögen ist in der Gegenüberstellung zum Vorjahr ebenso gestiegen, ebenso die positiven Rechnungsabgrenzungsposten. Das Umlaufvermögen ist hingegen gesunken. Analog des letzten Jahresabschlusses bilanziert die Stadt Groß-Umstadt im Berichtsjahr 2021 kein negatives Eigenkapital.

Das Eigenkapital der Stadt Groß-Umstadt ist gegenüber dem Vorjahresabschluss 2020, aufgrund des Überschusses im Haushaltsjahr 2021, gestiegen. Die Sonderposten der Stadt Groß-Umstadt sind im Haushaltsjahr 2021 gestiegen. Die Verbindlichkeiten sind hingegen gesunken. Die Rückstellungen sowie die Rechnungsabgrenzungsposten haben sich in der Gegenüberstellung zum Vorjahr nur marginal verändert.

5. Rechtliche und wirtschaftliche Grundlagen

Zu den Selbstverwaltungsaufgaben gehören sowohl freiwillige Aufgaben (z. B. Dorfgemeinschaftshäuser, Sportförderung, Schwimmbäder, Büchereien, Vereinsförderung etc.) als auch Pflichtaufgaben (z. B. Kindertageseinrichtungen, Trinkwasserversorgung, Abwasserentsorgung, Unterhaltung der Straßen, Bestattungswesen).

Die Auftragsaufgaben unterscheiden sich weiterhin in landesrechtliche Auftragsaufgaben (z. B. Aufgaben der Gesundheitsämter, Landeswahlangelegenheiten, etc.) und Bundesaufgaben (z. B. ziviler Bevölkerungsschutz, Feuerwehr, Meldewesen, Personalausweise, Standesamt etc.).

Trotz notwendiger Einsparmaßnahmen konnten insbesondere die gemeindlichen Pflichtaufgaben (§ 2 bis 4 HGO) ohne wesentliche Einschränkungen, ordnungsgemäß erfüllt werden.

6. Umsetzung von Zielen und Strategien

Für das Haushaltsjahr 2021 wurden von der Stadtverordnetenversammlung keine betriebswirtschaftlichen bzw. keine produktorientierten Ziele vorgegeben.

7. Besondere Vorgänge nach Schluss des Jahres

Im Bereich der Stadt Groß-Umstadt sind nach Ablauf des Haushaltsjahres 2021 über die oben dargestellten Vorgänge hinaus keine Ereignisse eingetreten, die für das Haushaltsjahr 2021 von wesentlicher Bedeutung sind und zu einer veränderten Beurteilung der Lage der Körperschaft führen könnten.

8. Einfluss der gesamtwirtschaftlichen Situation auf den Geschäftsverlauf und die Entwicklung der Stadt

Die globale Pandemie des Virus Covid 19 hat im Verlaufe des Jahres 2021 weitere Spuren hinterlassen. Die in den Planungsvorgaben des Landes Hessen angenommenen hohen Ausfälle der Steuererträge sind überwiegend ausgeblieben. Gleichzeitig sind eigene Aufwendungen wegen pandemiebedingt eingeschränkter Möglichkeiten reduziert worden. Insgesamt konnte gegenüber dem fortgeschriebenen Ansatz die Ertragslage stabil gehalten werden, während die Aufwendungen insbesondere für Sach- und Dienstleistungen deutlich zurückgefahren wurden.

Die Entwicklung der Stadt ist weiter durch eine angespannte Haushaltslage begrenzt. Die Umsetzung von Investitionen geriet angesichts pandemiebedingter Ausfälle, unterbrochener Lieferketten und Beschaffungsschwierigkeiten von Vorprodukten ins Stocken.

9. Voraussichtliche Entwicklung und Chancen und Risiken der künftigen Entwicklung

Die Haushalte der Stadt Groß-Umstadt sind weiterhin grundsätzlich sehr anfällig für wirtschaftliche Schwankungen. Seit der Wirtschaftskrise der frühen 2010er Jahre muss sich die Stadt Groß-Umstadt der Forderung nach einer Aufgabenkritik und Wirkungsanalyse freiwilliger Leistungen stellen, um bereits vor Eintreten einer neuen Krise über die geeigneten Stellschrauben zu verfügen. Es gelingt seit den letzten Jahren nicht mehr, die investiven Vorhaben wie geplant umzusetzen. Die rechtliche Vorgabe, dass nur voraussichtlich auch erfolgreiche Erträge, Aufwendungen, Einzahlungen und Auszahlungen zu veranschlagen sind, ist strenger zu befolgen. Gleichzeitig wird häufig zu früh der Beginn eines Vorhabens berichtet, worauf hin die Gegenfinanzierung durch Kredite gesichert wird – es dann aber doch zu Unterbrechungen und Nichtumsetzung kommt. Über die Jahre hinweg hat sich ein an Haushaltsreste gebundener Finanzmittelbestand angesammelt, der im Wesentlichen aus Kreditaufnahmen besteht, welche man im Nachhinein als verfrüht betrachten muss. Hier muss entsprechend ein Umdenken erfolgen, von den Budgetverantwortlichen ist eine striktere Planungsfortschreibung einzufordern. Auch politisches Wunschdenken muss sich dem real umsetzbaren unterordnen.

Weiterhin sind große Teile der Infrastruktur seit Einführung der Doppik noch nicht erneuert oder ersetzt worden, so dass weiter mit wachsenden Abschreibungsaufwendungen zu rechnen ist, bis einmal ein Sattelniveau erreicht wird. Auch die Kapazität der in Kindertagesstätten zu betreuenden Kinder genügt noch nicht den gesetzlichen Anforderungen, so dass weitere Standorte gegründet oder erweitert werden müssen.

Die Feuerwehrstandorte sind technisch nachzurüsten und zu erneuern, das Stadion soll in neuen Konzepten renoviert und wiederbelebt werden, der Schwimmbadneubau naht.

Gleichzeitig weisen die Prognosen des demografischen Wandels auf stagnierende Einwohnerzahlen mit steigendem Durchschnittsalter hin. Trotz neuer Baugebiete ist die Zahl der Einwohner annähernd konstant, so dass im Ergebnis das Verhältnis von Einwohnern zu vorgehaltener Infrastruktur durch stagnierende Einwohnerzahl und steigende Infrastrukturkosten geprägt ist.

Der Konsolidierungsbedarf nimmt angesichts dessen stetig zu.

Stadt Groß-Umstadt, den 19.05.2025

Magistrat der Stadt Groß-Umstadt

René Kirch

Bürgermeister der Stadt Groß-Umstadt

(Siegel)