

# Haushalt 2026

der Stadt Groß-Umstadt





# Inhaltsübersicht

Seite:

---

<b><u>Vorwort</u></b>	<b>11</b>
<b><u>Vorbericht</u></b>	<b>15</b>
<b><u>Haushaltssatzung</u></b>	<b>71</b>
<b><u>Haushalt</u></b>	<b>79</b>
Ergebnishaushalt	81
Finanzhaushalt	85
Investitionsprogramm	89
<b><u>Stellenplan</u></b>	<b>97</b>
<b><u>Teilhaushalte</u></b>	<b>105</b>



<b><u>Budget 01-B Gebäudemanagement und Bauhof und Zentraler Service</u></b>	<b>107</b>
Produkt 01.01.01 Gremien	114
Produkt 01.01.02 Engagierte Stadt	118
Produkt 01.01.04 Finanzmanagement	122
Produkt 01.01.05 Gebäudemanagement	126
Produkt 01.01.06 Interne Dienstleistungen Baubetriebshof	132
Produkt 01.01.07: Aus- und Fort- und Ausbildung	137
Produkt 01.01.08 Gleichstellungsbeauftragte	141
Produkt 01.01.09 Datenschutz	145
Produkt 01.01.10 Stadtkasse und Abgaben	149
Produkt 01.01.11 IT-Service	153
Produkt 01.01.12 Presse- und Öffentlichkeitsarbeit	158
Produkt 01.01.14 Steuerungsunterstützung und Organisation	162
Produkt 01.01.15 Verwaltungsführung und Rechtsangelegenheiten	166



**Budget 02-A Bürgerservice, Ordnungsamt, Standesamt** **171**

Produkt 01.01.13 Beschaffungsstelle	178
Produkt 02.01.01 Wahlen	182
Produkt 02.02.01 Ordnungsangelegenheiten Öffentliche Sicherheit und Ordnung	186
Produkt 02.02.02 Personenstandswesen	191
Produkt 02.02.04 Bürgerservice UmstadtBüro	196
Produkt 02.02.05 Bürgerservice KFZ-Zulassung	200

**Budget 02-B Brandschutz und Ehrenamtliche Gerichtsbarkeit** **204**

Produkt 02.02.03 Ehrenamtliche Gerichtsbarkeit	208
Produkt 02.03.01 Brandschutz	212
Produkt 02.04.01 Rettungsdienst	217
Produkt 02.05.01 Katastrophenschutz	221



**Budget 04-A Kultur und Bildung** **225**

Produkt 04.02.01 Museen und Sammlungen	232
Produkt 04.08.01 Büchereien	236
Produkt 04.10.01 Kulturpflege	241
Produkt 04.10.02 Städtepartnerschaft	246
Produkt 04.11.01 Förderung von Religionsgemeinschaft	250

**Budget 05-A Soziale Sicherung und Einrichtungen und Hilfen für Asyl** **254**

Produkt 05.01.01 Soziale Grundversorgung	261
Produkt 05.03.01 Hilfen für Asylbewerber	265
Produkt 05.04.01 Einrichtungen für Senioren	269
Produkt 05.04.02 Einrichtungen für Wohnungslose	274
Produkt 05.10.01 Sonstige soziale Einrichtungen	278



**Budget 06-A Kinder- und Jugendarbeit** **282**

Produkt 06.02.01 Kinder- und Jugendförderung	289
Produkt 06.04.01 Förderung von Kindern in Tageseinrichtungen und Tagespflege	294
Produkt 06.05.01 Einrichtung der Jugendarbeit	299
Produkt 06.05.02 Kinderspielplätze	303

**Budget 08-A Sportförderung** **308**

Produkt 08.01.01 Sportförderung	315
---------------------------------	-----

**Budget 08-B Sport und Bäder** **321**

Produkt 08.02.01 Sportstätten und Bäder	325
---	-----

**Budget 09-A Planungs- und Bauverwaltung** **329**

Produkt 09.01.01 Räumliche Planung und Entwicklung	336
--	-----



**Budget 10-A Bauen und Wohnen, Denkmalschutz** **341**

Produkt 10.01.01 Bau- und Grundstücksordnung	348
Produkt 10.02.01 Wohnbauförderung	353
Produkt 10.03.01 Denkmalschutz- und pflege	358

**Budget 11-B Ver- und Entsorgung** **363**

Produkt 11.03.01 Wasserversorgung	370
Produkt 11.06.01 Wertstoffsammlung und Abfallwirtschaft	376
Produkt 11.07.01 Abwasserreinigung	380

**Budget 12-B Verkehrsflächen und -anlagen und ÖPNV** **386**

Produkt 12.01.01 Öffentliche Verkehrsflächen	393
Produkt 12.05.01 Straßenreinigung	398
Produkt 12.06.01 Parkeinrichtung	402
Produkt 12.07.01 Förderung des ÖPNV	406



<b><u>Budget 13-A Bestattungswesen und Naturschutz</u></b>	<b><u>411</u></b>
Produkt 13.01.01 Grün- und Freiflächen	418
Produkt 13.02.01 Gewässer- und Hochwasserschutz	423
Produkt 13.03.01 Bestattungswesen	428
Produkt 13.04.01 Natur- und Landschaftsschutz	433
Produkt 13.05.01 Forstwirtschaft und Walderholung	438
Produkt 13.05.02 Städt. Liegenschaften und Feldwege	443
<b><u>Budget 14-A Umwelt- und Klimaschutz</u></b>	<b><u>447</u></b>
Produkt 14.01.01 Umwelt- und Klimaschutz	454
<b><u>Budget 15-A Stadtmarketing, Wirtschaftsförderung, Märkte und Tourismus</u></b>	<b><u>459</u></b>
Produkt 15.01.01 Stadtmarketing	466
Produkt 15.02.01 Jahrmärkte und Wochenmärkte	471
Produkt 15.03.01 Tourismus und Fremdenverkehr	475



<b><u>Budget 15-B Städtische Hallen und Säle</u></b>	<b><u>481</u></b>
Produkt 15.02.02 Stadt-, Mehrzweckhallen- und Versammlungen	485
<b><u>Budget 16-B Allgemeine Finanzwirtschaft</u></b>	<b><u>489</u></b>
Produkt 16.01.01 Allgemeine Deckungsmittel	496
Produkt 16.01.02 Erlöse aus Beteiligungen	500
Produkt 16.02.01 Sonstige allgemeine Finanzwirtschaft	504
Produkt 16.03.01 Abwicklung der Vorjahre	509
<b><u>Sonstige Anlagen</u></b>	<b><u>513</u></b>
Stand der Verbindlichkeiten	515
Verpflichtungsermächtigungen	517
Stand der Rücklagen und Rückstellungen	519
Zuwendungen an Fraktionen	521
Anlagenspiegel	525
Finanzstatusbericht	527
Übersicht über die Budgets	541
<b><u>Bilanz des Jahres 2023</u></b>	<b><u>547</u></b>
<b><u>Produktbereichsplanung</u></b>	<b><u>549</u></b>



# **Vorwort**







# **Vorbericht**



## 1 Allgemeines

### 1.1 Gesetzliche Grundlagen

Wer den aktuellen Haushalt der Stadt Groß-Umstadt zum ersten Mal benutzt, wird sich fragen, warum Erträgen und Auszahlungen ein Minuszeichen voran steht, denn normalerweise erwartet man, dass Erträge positiv, Auszahlungen negativ sind. Grundlage der doppelten Buchhaltung sind Soll und Haben, wofür normalerweise zwei verschiedene Spalten vorgesehen sind. Wenn Soll und Haben in der gleichen Spalte eingegeben werden, muss laut buchhalterischen Regeln ein Minuszeichen (-) vor den Beträgen im Haben stehen. Dieses System beruht auf einfachen mathematischen Gleichungen, welche die Korrektheit der Buchhaltung garantieren.

Unser Haushalt orientiert sich an diesen Vorzeichenregeln der doppelten Buchhaltung und gibt die Beträge im Haben mit Minuszeichen an. Somit werden im Ergebnishaushalt Erträge mit negativem Vorzeichen, Aufwendungen mit positivem Vorzeichen dargestellt. Im Finanzhaushalt werden Auszahlungen mit negativem Vorzeichen, Erträge mit positivem Vorzeichen dargestellt.

Der Investitionsplan ist in mehreren Darstellungen enthalten. Da ein einzelnes Investitionsvorhaben übergreifend mehrere Budgets, Produkte, Kostenstellen, Kostenträger und Kostenarten in Anspruch nehmen kann, werden die Investitionsvorhaben zusammenfassend unter den jeweiligen Investitionsnummern geführt. So würden sich mit gleicher Investitionsnummer beispielsweise Ankauf eines Grundstückes, Bau eines Gebäudes, Wasserversorgung, Abwasserreinigung usw. finden lassen. Zum Ergebnis- und Finanzhaushalt wird ein umfassender Investitionsplan, sortiert nach Investitionsnummern, beigelegt. Hier sind die Investitionsvorhaben in Gänze zu überblicken. Zu den jeweiligen Teilhaushalten werden die entsprechenden Teilinvestitionspläne beigelegt. Hier sind zu den jeweiligen Investitionsnummern genau jene Bestandteile eines Vorhabens ersichtlich, welche vom jeweiligen Produkt getragen werden. Zu jeder Investitionsnummer werden die jeweiligen Bilanzgliederungen ausgewiesen. Sie können also erkennen, ob es sich beispielsweise einen Betrag zum Grunderwerb, Ankauf eines Gebäudes oder einen Zuschuss handelt.

In der Zeile, welche die Investitionsnummer und –Bezeichnung ausweist, wird in den nachfolgenden Spalten der jeweilige Nettobetrag der Investition ausgewiesen. Dies erfolgt lediglich nachrichtlich. Haushaltsrelevant sind die in den Zeilen darunter angeführten Bruttoveranschlagungen zu den Bilanzgliederungen, aus denen sich der Nettowert berechnet. Gleichwohl ist der Nettobetrag durchaus interessant, da man hier direkt einen Saldo der Einzelbeträge ablesen kann.



Gemäß § 6 GemHVO soll der Vorbericht einen Überblick über den Stand und die Entwicklung der Haushaltswirtschaft im Haushaltsjahr unter Einbeziehung der beiden Vorjahre geben. Er soll insbesondere einen Ausblick auf wesentliche Veränderungen der Rahmenbedingungen der Planung und die Entwicklung wichtiger Planungskomponenten innerhalb des Zeitraums der mittelfristigen Ergebnis- und Finanzplanung enthalten. Im Vorbericht soll außerdem erläutert werden, welche Auswirkungen sich durch die erwartete Bevölkerungsentwicklung auf die Kommune und ihre Einrichtungen voraussichtlich ergeben werden (Demografischer Wandel).

### **1.2 Rahmenbedingungen zur Haushaltsplanaufstellung**

Aufgrund der Mittelanmeldungen im Zuge der Haushaltsplanung beläuft sich das Gesamtergebnis 2026 auf -931.566 Euro. Gegenüber dem Plan des Vorjahres in Höhe von -1.422.269 Euro ergibt sich damit eine Veränderung in Höhe von 490.703 Euro.

### **2 Übersicht über die Haushaltslage**

Im Gesamtergebnishaushalt sind die gesamten Erträge und Aufwendungen des laufenden Haushaltsjahres 2006 dargestellt. Der Gesamtergebnishaushalt wird danach bestimmt, ob er ausgeglichen ist, wenn der Gesamtbetrag der ordentlichen Erträge mindestens den Gesamtbetrag der ordentlichen Aufwendungen abdeckt (§92 Abs. 4 HGO und § 24 GemHVO).

Der Fehlbedarf des Ergebnishaushaltes 2026 in Höhe von 931.566 € kann mit der ordentlichen Rücklage ausgeglichen werden.

Der Zahlungsmittelüberschuss aus laufender Verwaltungstätigkeit inkl. zweckgebundene Einzahlungen für die ordentliche Tilgung von Investitionskrediten beträgt 2.956.424 €; die Auszahlungen für die ordentliche Tilgung von Investitionskrediten belaufen sich auf 2.884.043 €.

Gemäß § 3 Abs. 3 GemHVO ist der Saldo aus laufender Verwaltungstätigkeit so hoch, dass die Auszahlungen zur ordentlichen Tilgung von Krediten geleistet werden kann.



## Vorbericht Groß-Umstadt

Die folgende Tabelle zeigt die Entwicklung des Ergebnisplanes 2026 im Vergleich zum Ansatz des Vorjahres und zum Ergebnis des Haushaltsjahres 2024:

### Ergebnishaushalt

	Ansatz 2026	Ansatz 2025	Ergebnis 2024
Ordentliche Erträge	73.428.697	68.244.443	67.260.833
Ordentliche Aufwendungen	73.907.610	69.373.260	64.642.032
<b>Verwaltungsergebnis</b>	<b>-478.913</b>	<b>-1.128.817</b>	<b>2.618.802</b>
Finanzerträge	367.118	367.732	575.095
Zinsen und ähnliche Aufwendungen	827.771	671.884	601.467
<b>Finanzergebnis</b>	<b>-460.653</b>	<b>-304.152</b>	<b>-26.372</b>
<b>Gesamtbetrag der ordentlichen Erträge</b>	<b>73.795.815</b>	<b>68.612.175</b>	<b>67.835.928</b>
<b>Gesamtbetrag der ordentlichen Aufwendungen</b>	<b>74.735.381</b>	<b>70.045.144</b>	<b>65.243.498</b>
<b>Ordentliches Ergebnis</b>	<b>-939.566</b>	<b>-1.432.969</b>	<b>2.592.430</b>
Außerordentliche Erträge	8.000	10.700	531.546
Außerordentliche Aufwendungen	--	--	987.215
<b>Außerordentliches Ergebnis</b>	<b>8.000</b>	<b>10.700</b>	<b>-455.669</b>
<b>Jahresergebnis</b>	<b>-931.566</b>	<b>-1.422.269</b>	<b>2.136.761</b>



Die Hebesätze nahmen dabei folgenden Verlauf (Wertangabe in %):

### Hebesätze gem. Haushaltssatzung

Bezeichnung Hebesatz	2026	2025	2024
Hebesatz Grundsteuer A	685	685	635
Hebesatz Grundsteuer B	845	695	835
Hebesatz Gewerbesteuer	405	405	405

### 3 Liquidität

In § 106 HGO wird vom Gesetzgeber verlangt, dass die Kommunen ihre stetige Zahlungsfähigkeit sicherzustellen haben. Zur Sicherstellung der stetigen Zahlungsfähigkeit soll sich der geplante Bestand an flüssigen Mitteln ohne Liquiditätskreditmittel in der Regel auf mindestens 2 Prozent der Summe der Auszahlungen aus laufender Verwaltungstätigkeit nach dem Durchschnitt der drei dem Haushaltsjahr vorangehenden Jahre belaufen.

In dem obengenannten Zeitraum ergeben sich folgende Werte:

Ergebnis 2023	Ergebnis 2024	Ansatz 2025
57.261.664	59.201.448	63.300.747

Für das Haushaltsjahr 2026 ergibt sich folgende Berechnung:

Durchschn. Auszahlungen aus lfd. Verwaltungstätigkeit der 3 vorangegangenen Jahre	59.921.286
<b>davon 2 Prozent</b>	<b>1.198.426</b>



## Liquiditätsdarlehen

Auch wenn Liquiditätsdarlehen im eigentlichen Sinne nicht zu den Schulden zählen, ist deren Inanspruchnahme und Höchstbetrag regelmäßig ein Diskussionspunkt. Seit Mitte Juni 2016 wurden keine Kassenkredite mehr benötigt.

### 3.1 Deckungsgrundsatz nach § 3 (3) GemHVO

Gemäß § 3 Abs. 3 GemHVO soll der Saldo aus laufender Verwaltungstätigkeit mindestens so hoch sein, dass daraus die Auszahlungen zur ordentlichen Tilgung von Krediten geleistet werden können.

	Ansatz 2026 [€]	Ansatz 2025 [€]	Ergebnis 2024 [€]
Summe des Zahlungsmittelflusses aus laufender Verwaltungstätigkeit (Zeile 19)	2.577.526	2.555.029	6.301.127
./.. Auszahlungen für die ordentliche Tilgung von Krediten und wirtschaftlich vergleichbaren Vorgängen für Investitionen sowie an das Sondervermögen Hessenkasse (Zeile 32)	2.884.043	2.562.559	2.770.851
+ In den Auszahlungen aus Nr. 32 enthaltener Teilbetrag für Umschuldungen	--	--	--
+ zweckgebundene Einzahlungen für die ordentliche Tilgung von Investitionskrediten (davon-Position Zeile 20)	378.898	378.898	378.933
+ zweckgebundene Einzahlungen für die Auszahlungen an das Sondervermögen Hessenkasse			
<b>Saldo gem. § 3 Abs. 2 GemHVO</b>	<b>72.381</b>	<b>371.368</b>	<b>3.909.209</b>

## 4 Erträge



## Ertragsübersicht

	Plan 2026	in %
Privatrechtliche Leistungsentgelte	1.324.613	1,79
Öffentlich-rechtliche Leistungsentgelte	8.330.035	11,29
Kostensatzleistungen und -erstattungen	3.064.613	4,15
Bestandsveränderungen und aktivierte Eigenleistungen	495.000	0,67
Steuern und steuerähnliche Erträge einschl. Erträge aus gesetzl. Umlagen	41.896.552	56,77
Erträge aus Transferleistungen / Familienleistungsausgleich	1.101.600	1,49
Zuweisungen und Zuschüsse für laufende Zwecke und allgemeine Umlagen	12.603.751	17,08
Auflösung von Sonderposten aus Inv.zuweisungen,-zuschüssen & -beiträgen	3.311.815	4,49
Sonstige ordentliche Erträge	1.300.718	1,76
<b>Ordentliche Erträge</b>	<b>73.428.697</b>	<b>99,49</b>
Finanzerträge	367.118	0,50
Außerordentliche Erträge	8.000	0,01
<b>Summe</b>	<b>73.803.815</b>	<b>100,00</b>

### Die Ertragsentwicklung im Vergleich zum Ansatz des Vorjahres:

Im Vorjahr belief sich der Gesamtbetrag der geplanten Erträge auf 68.622.875 Euro. Im aktuellen Planjahr 2026 verändern sich die Gesamterträge um 5.180.940 Euro auf 73.803.815 Euro.

Die Veränderungen bei den einzelnen Ertragsarten stellen sich im Detail wie folgt dar:



## Vorbericht Groß-Umstadt

### Vorjahresvergleich Ertragsarten

	Ansatz 2026	Ansatz 2025	Vergleich in Euro
Privatrechtliche Leistungsentgelte	1.324.613	1.038.151	286.462 ↗
Öffentlich-rechtliche Leistungsentgelte	8.330.035	8.808.111	-478.076 ↘
Kostenersatzleistungen und -erstattungen	3.064.613	2.654.274	410.339 ↗
Bestandsveränderungen und aktivierte Eigenleistungen	495.000	530.000	-35.000 ↘
Steuern und steuerähnliche Erträge einschl. Erträge aus gesetzl. Umlagen	41.896.552	36.770.710	5.125.842 ↗
Erträge aus Transferleistungen / Familienleistungsausgleich	1.101.600	1.070.200	31.400 ↗
Zuweisungen und Zuschüsse für laufende Zwecke und allgemeine Umlagen	12.603.751	13.852.900	-1.249.149 ↘
Auflösung von Sonderposten aus Inv.zuweisungen,-zuschüssen & -beiträgen	3.311.815	2.416.390	895.425 ↗
Sonstige ordentliche Erträge	1.300.718	1.103.707	197.011 ↗
<b>Ordentliche Erträge</b>	<b>73.428.697</b>	<b>68.244.443</b>	<b>5.184.254 ↗</b>
Finanzerträge	367.118	367.732	-614 →
Außerordentliche Erträge	8.000	10.700	-2.700 ↘
<b>Summe</b>	<b>73.803.815</b>	<b>68.622.875</b>	<b>5.180.940 ↗</b>



## Vorbericht Groß-Umstadt

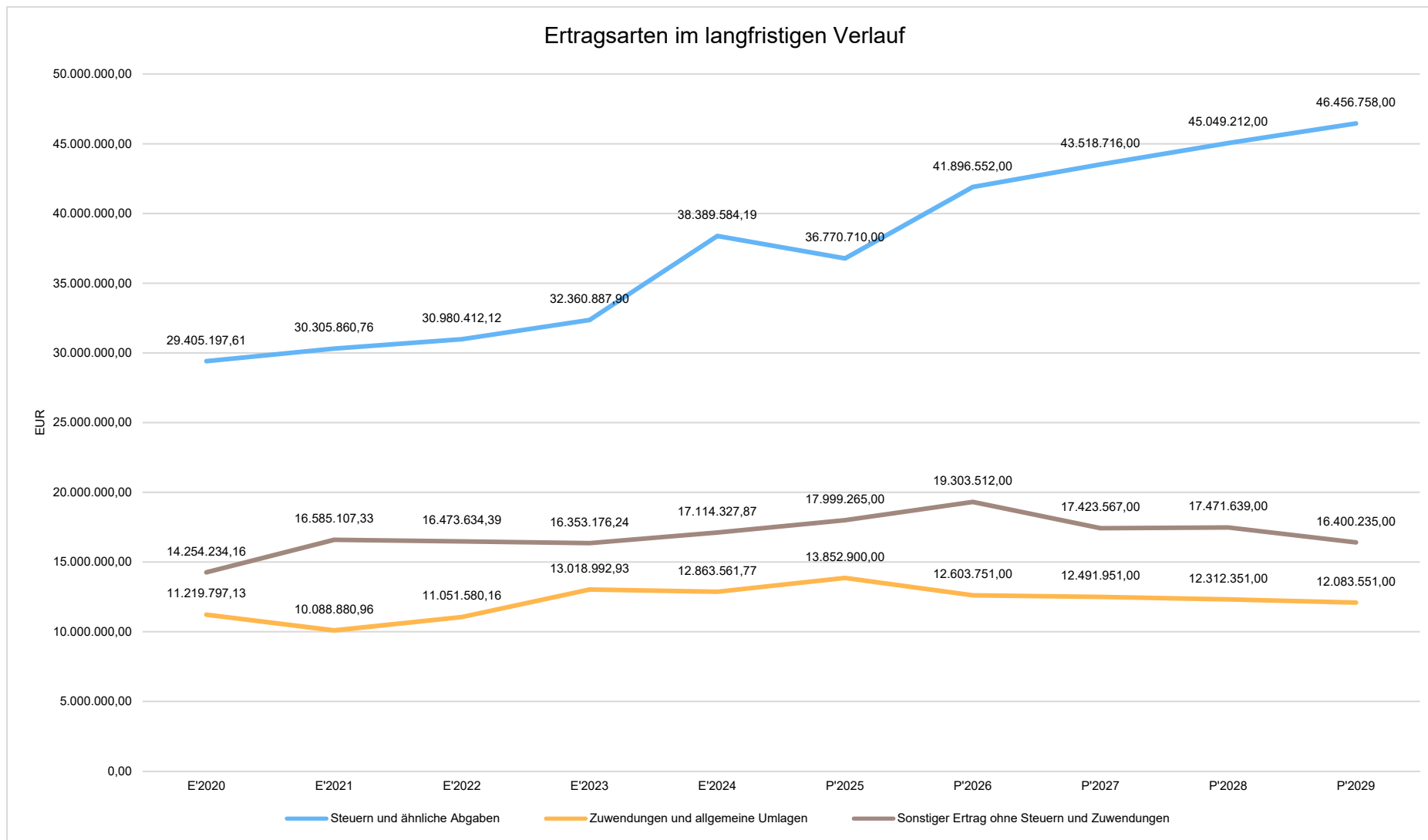
Die Entwicklung der einzelnen Ertragsarten in der mittelfristigen Finanzplanung wird nach aktueller Planung wie folgt eingeschätzt:

### Ertragsarten mittelfristige Planung

	Ergebnis 2024	Ansatz 2025	Ansatz 2026	Ansatz 2027	Ansatz 2028	Ansatz 2029
Privatrechtliche Leistungsentgelte	948.468,43	1.038.151	1.324.613	1.324.613	1.324.613	1.324.613
Öffentlich-rechtliche Leistungsentgelte	8.265.893,41	8.808.111	8.330.035	8.290.035	8.290.035	8.290.035
Kostensatzleistungen und -erstattungen	2.688.064,88	2.654.274	3.064.613	3.076.703	3.076.793	1.940.798
Bestandsveränderungen und aktivierte Eigenleistungen	330.788,08	530.000	495.000	495.000	495.000	495.000
Steuern und steuerähnliche Erträge einschl. Erträge aus gesetzl. Umlagen	38.389.584,19	36.770.710	41.896.552	43.518.716	45.049.212	46.456.758
Erträge aus Transferleistungen / Familienleistungsausgleich	1.034.521,40	1.070.200	1.101.600	1.138.800	1.176.000	1.213.200
Zuweisungen und Zuschüsse für laufende Zwecke und allgemeine Umlagen	12.863.561,77	13.852.900	12.603.751	12.491.951	12.312.351	12.083.551
Auflösung von Sonderposten aus Inv.zuweisungen, -zuschüssen & -beiträgen	1.482.801,45	2.416.390	3.311.815	1.361.580	1.372.362	1.399.753
Sonstige ordentliche Erträge	1.257.149,55	1.103.707	1.300.718	1.261.718	1.261.718	1.261.718
<b>Ordentliche Erträge</b>	<b>67.260.833,16</b>	<b>68.244.443</b>	<b>73.428.697</b>	<b>72.959.116</b>	<b>74.358.084</b>	<b>74.465.426</b>
Finanzerträge	575.094,57	367.732	367.118	467.118	467.118	467.118
Außerordentliche Erträge	531.546,10	10.700	8.000	8.000	8.000	8.000
<b>Summe</b>	<b>68.367.473,83</b>	<b>68.622.875</b>	<b>73.803.815</b>	<b>73.434.234</b>	<b>74.833.202</b>	<b>74.940.544</b>



## Vorbericht Groß-Umstadt





## 4.1 Steuern

### 4.1.1 Zusammensetzung und Entwicklung der Steuerarten, Hebesätze

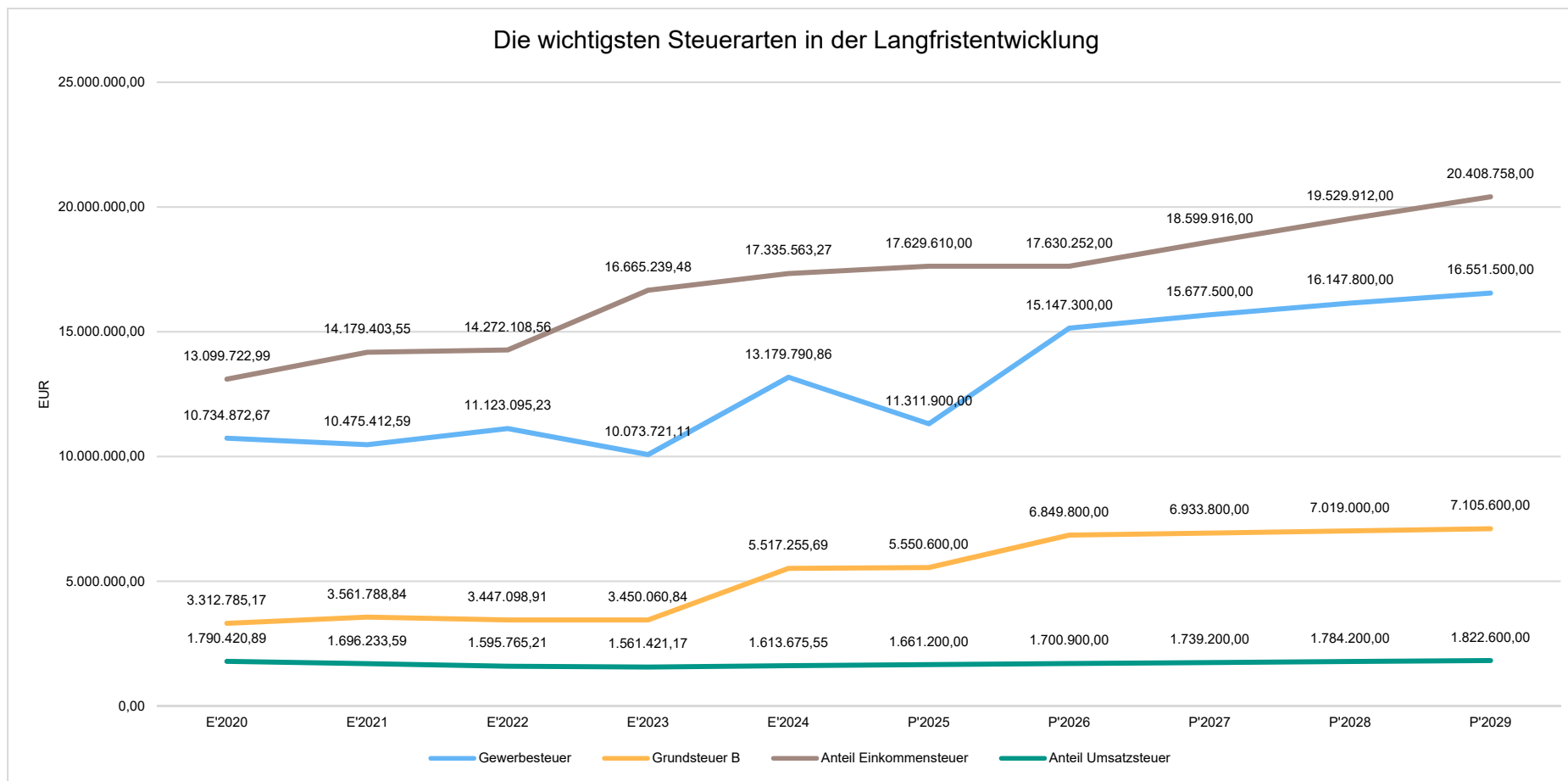
#### Steuerarten

	Ergebnis 2024	Ansatz 2025	Ansatz 2026	Ansatz 2027	Ansatz 2028	Ansatz 2029
Grundsteuer A	279.914,82	142.400	193.300	193.300	193.300	193.300
Grundsteuer B	5.517.255,69	5.550.600	6.849.800	6.933.800	7.019.000	7.105.600
Gewerbesteuer	13.179.790,86	11.311.900	15.147.300	15.677.500	16.147.800	16.551.500
Anteil Einkommenssteuer	17.335.563,27	17.629.610	17.630.252	18.599.916	19.529.912	20.408.758
Anteil Umsatzsteuer	1.613.675,55	1.661.200	1.700.900	1.739.200	1.784.200	1.822.600
Vergnügungssteuer	304.856,00	300.000	200.000	200.000	200.000	200.000
Hundesteuer	123.693,57	125.000	125.000	125.000	125.000	125.000
Sonst. Kommunalsteuern u. steueräbnl. Abgaben	34.834,43	50.000	50.000	50.000	50.000	50.000
<b>Summe</b>	<b>38.389.584,19</b>	<b>36.770.710</b>	<b>41.896.552</b>	<b>43.518.716</b>	<b>45.049.212</b>	<b>46.456.758</b>



## Die wichtigsten Steuerarten im langfristigen Verlauf

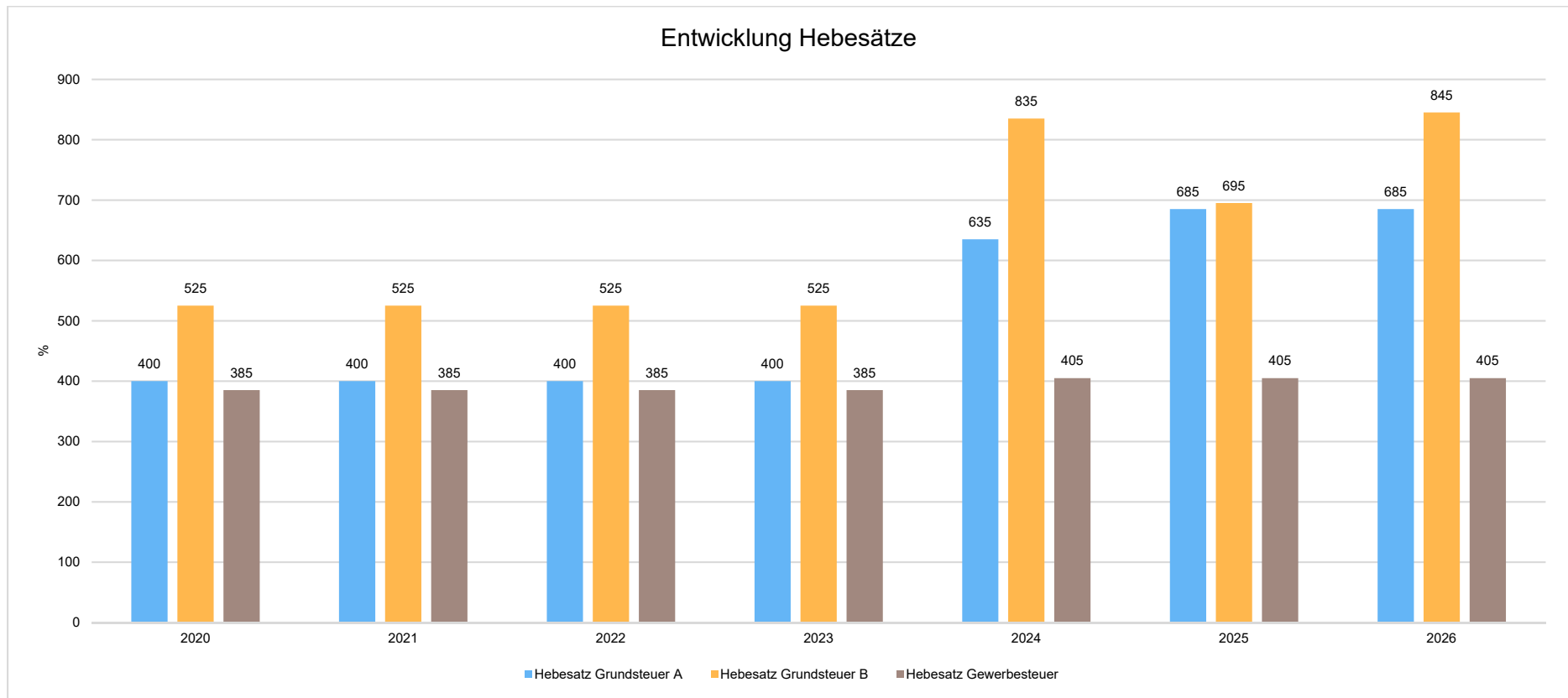
Die nachfolgende Grafik zeigt die ertragsstärksten Steuerarten in der langfristigen Entwicklung:





## Entwicklung der Hebesätze

Die Entwicklung der Hebesätze nahm folgenden Verlauf:

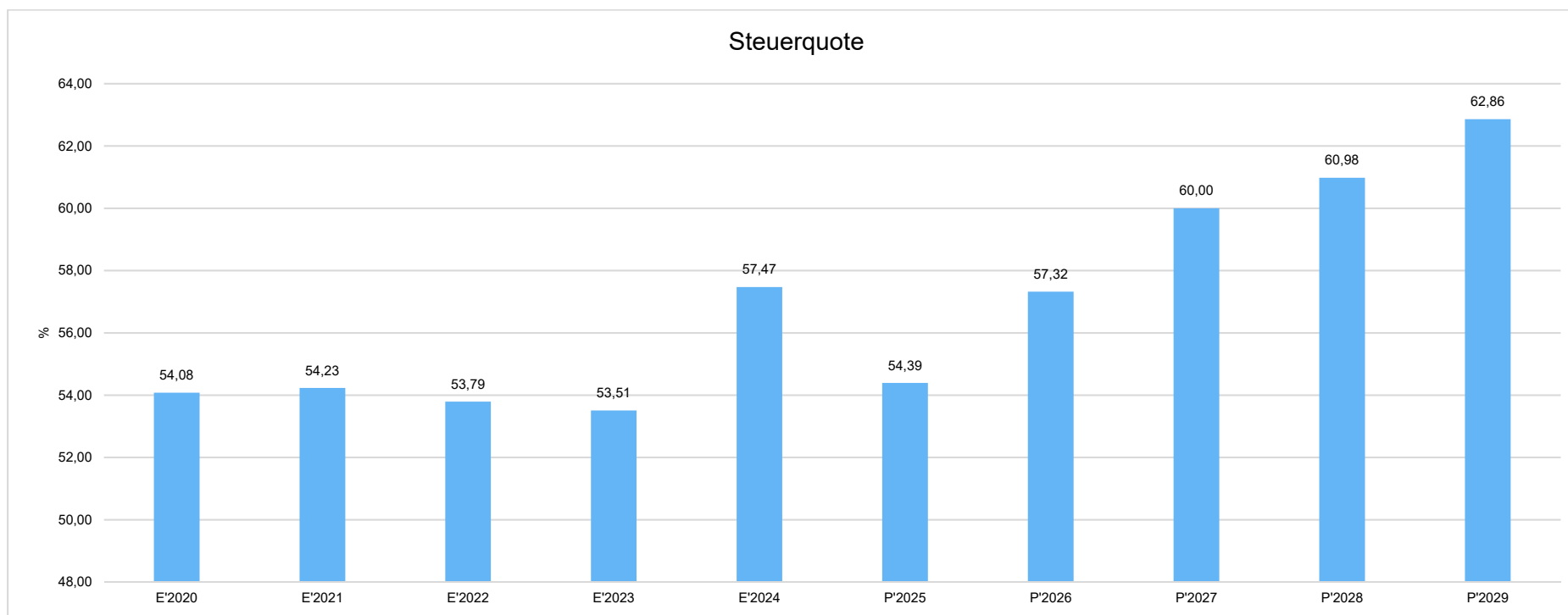




## 4.1.2 Kennzahlen zum kommunalen Steueraufkommen

### Steuerquote

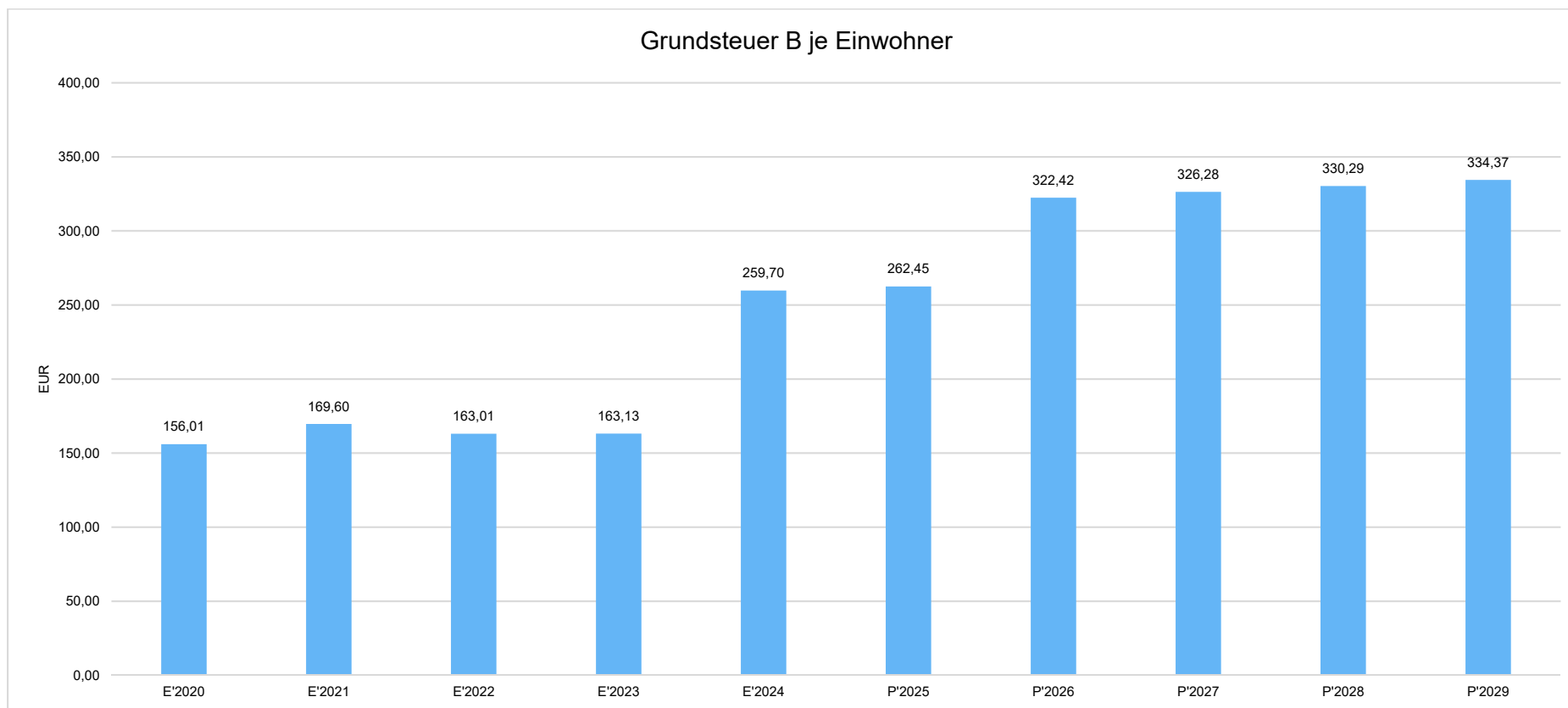
Um die örtliche Steuerertragskraft einordnen zu können, bietet sich die Betrachtung der Steuerquote an, die den prozentualen Anteil der Steuererträge an den ordentlichen Erträgen insgesamt abbildet, wobei die Gewerbesteuerumlage abgezogen wird. Eine hohe Steuerquote spricht für eine größere Unabhängigkeit von staatlichen Transferleistungen im Wege des Finanzausgleichs und ist insofern positiv zu werten.





## Grundsteuer B je Einwohner

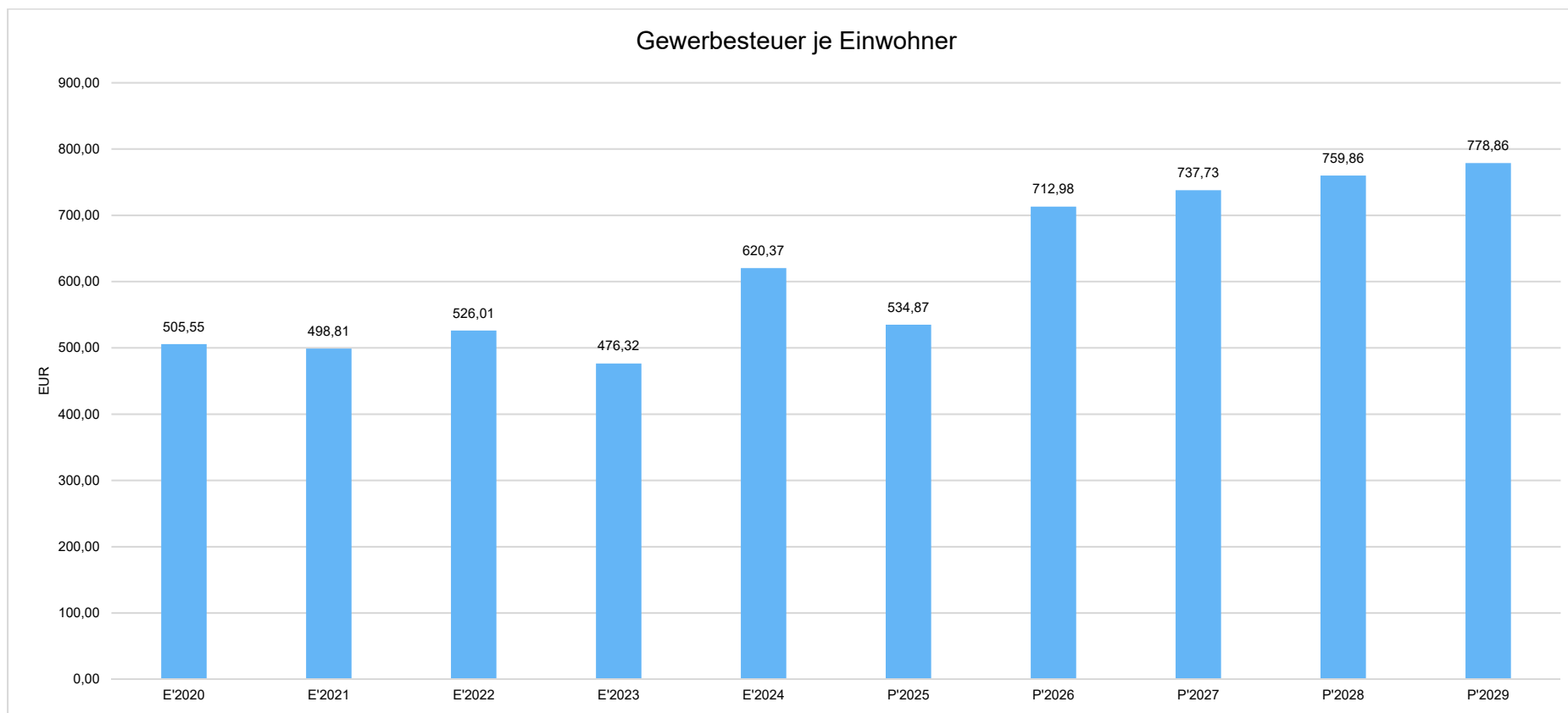
Die Grundsteuer B ist eine konstante Steuerart. Nachfolgend wird das Steueraufkommen in Relation zur Einwohnerzahl abgebildet:





## Gewerbsteuer je Einwohner

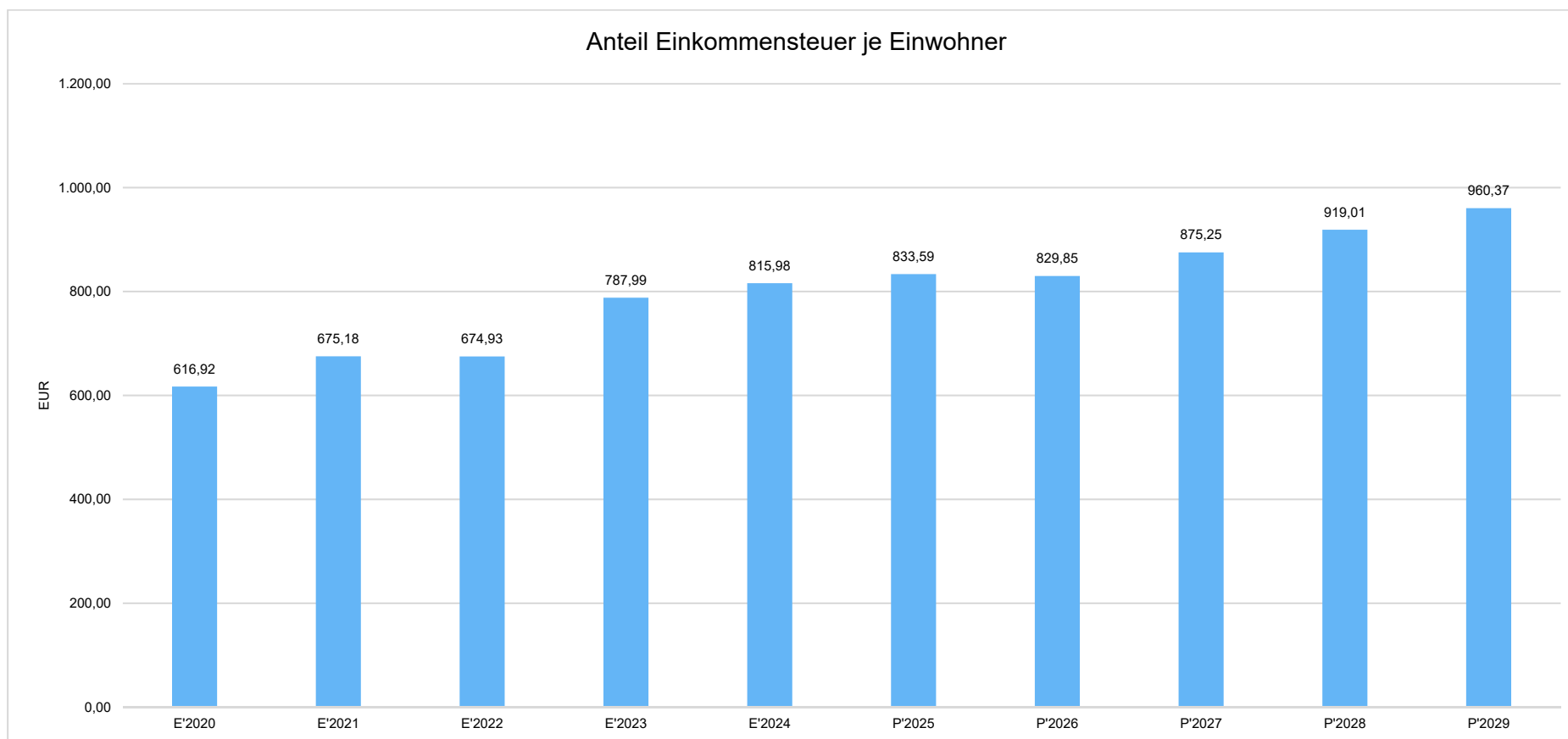
Die Gewerbsteuer wird nachfolgend ebenfalls in Relation zur Einwohnerzahl abgebildet. Im Vergleich zur Grundsteuer B ist die Gewerbesteuer stärkeren Schwankungen aufgrund der konjunkturellen Einflüsse ausgesetzt:





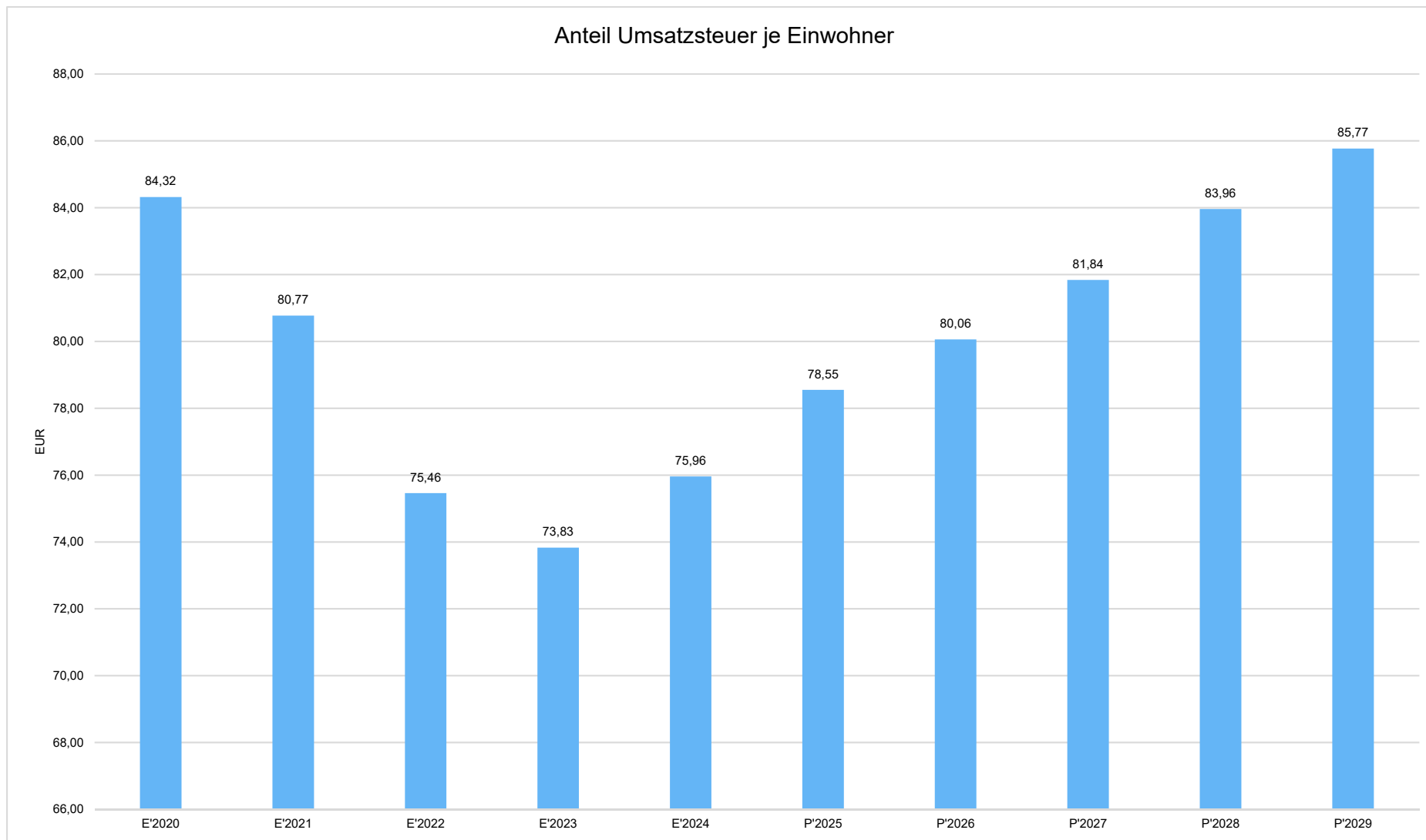
## Gemeinschaftssteuern

Die Gemeinschaftssteuern, bestehend aus der Beteiligung am Aufkommen der Umsatz- und Einkommensteuer, bilden ein weitere wichtige Ertragssäule des kommunalen Haushaltes. Nachfolgend wird auch hier das Aufkommen jeweils einwohnerbezogen dargestellt:





## Vorbericht Groß-Umstadt





## 4.2 Erträge aus Zuwendungen und allgemeinen Umlagen

### Entwicklung der Zuwendungen im Zeitverlauf

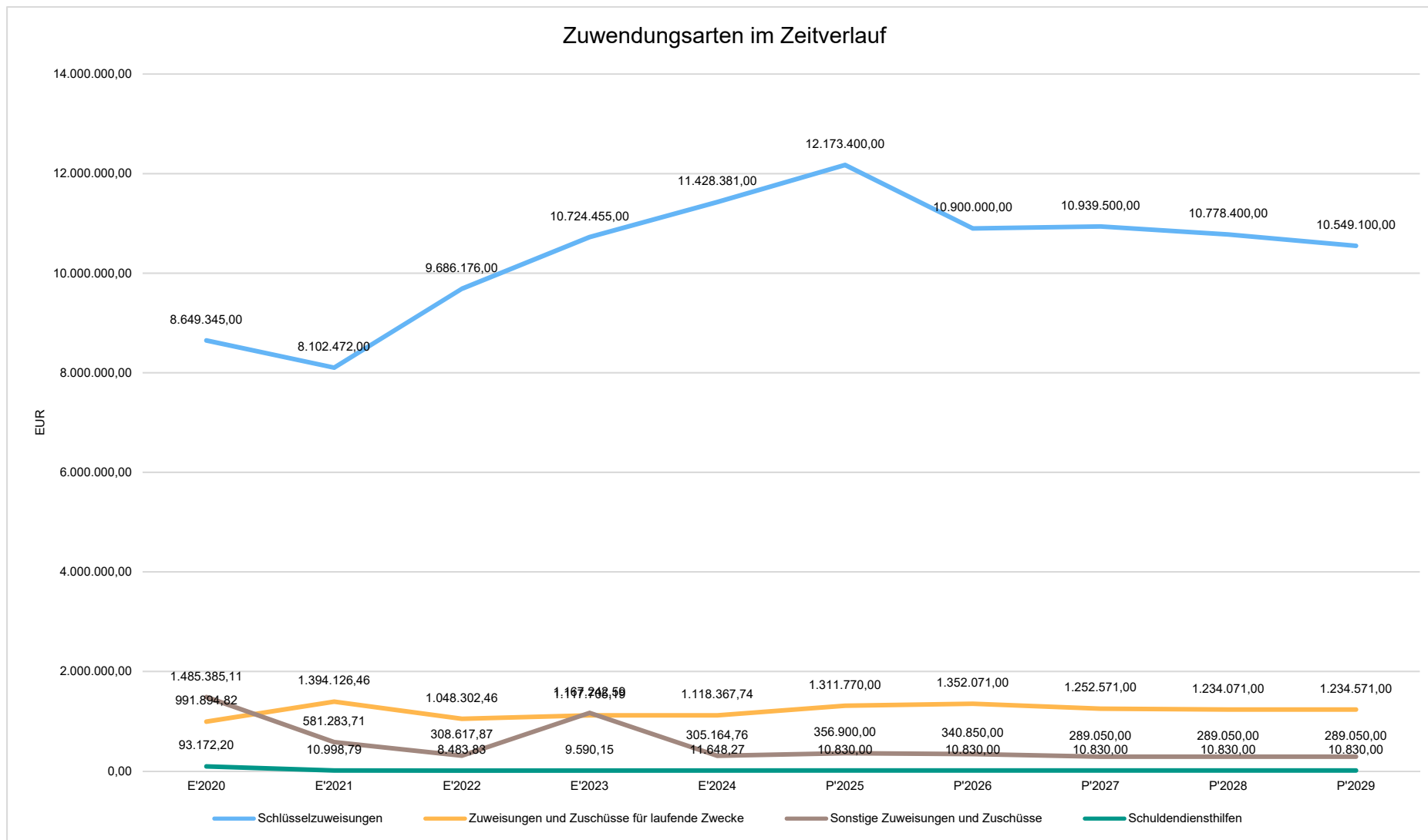
Nachfolgend wird die Entwicklung der Zuwendungen und allgemeinen Umlagen nach den einzelnen Zuwendungsarten abgebildet. Wesentlicher Bestandteil dieser Erträge sind die Schlüsselzuweisungen vom Land Hessen.

### Zuwendungsarten

	Ergebnis 2024	Ansatz 2025	Ansatz 2026	Ansatz 2027	Ansatz 2028	Ansatz 2029
<b>Zuweisungen, Zuschüsse und allg. Umlagen</b>	<b>14.346.363,22</b>	<b>16.269.290</b>	<b>15.915.566</b>	<b>13.853.531</b>	<b>13.684.713</b>	<b>13.483.304</b>
davon Schlüsselzuweisungen	11.428.381,00	12.173.400	10.900.000	10.939.500	10.778.400	10.549.100
davon Zuweisungen und Zuschüsse für laufende Zwecke	1.118.367,74	1.311.770	1.352.071	1.252.571	1.234.071	1.234.571
davon Schuldendiensthilfen	11.648,27	10.830	10.830	10.830	10.830	10.830
davon Auflösung SoPo für Zuwendungen	1.482.801,45	2.416.390	3.311.815	1.361.580	1.372.362	1.399.753
davon sonstige Zuweisungen und Zuschüsse	305.164,76	356.900	340.850	289.050	289.050	289.050



## Vorbericht Groß-Umstadt

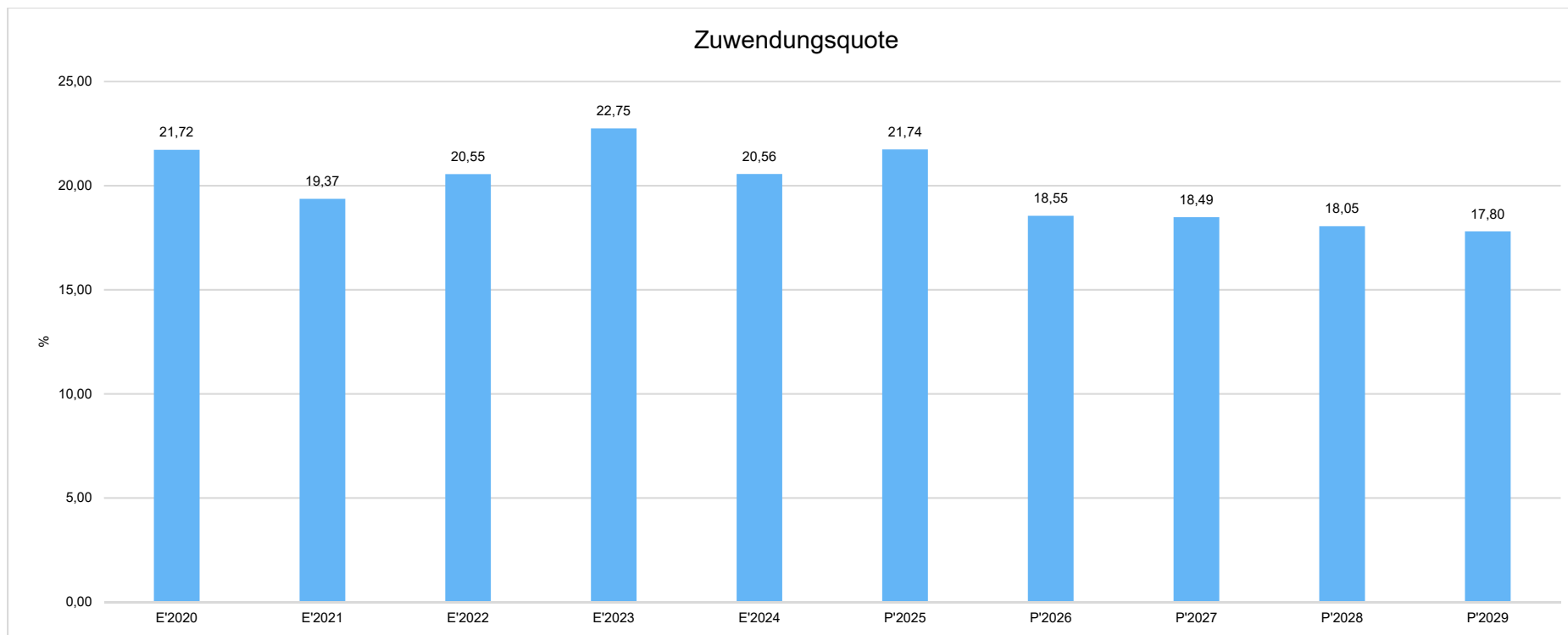




## Zuwendungsquote

Die Zuwendungsquote zeigt auf, wie hoch die Abhängigkeit von Zuweisungen und Zuschüssen ist. Sie errechnet sich als prozentualer Anteil der Erträge aus Zuweisungen und Zuschüssen (ohne allgemeine Umlagen und Erträge aus der Leistungsbeteiligung des Bundes) von den ordentlichen Erträgen insgesamt.

Die Zuwendungsquote korrespondiert mit der oben bereits dargestellten Steuerquote.





### 4.3 Sonstige Ertragsarten

Die Entwicklung bei den übrigen Ertragsarten stellt sich wie folgt dar:

#### Sonstige Ertragsarten

	Ergebnis 2024	Ansatz 2025	Ansatz 2026	Ansatz 2027	Ansatz 2028	Ansatz 2029
Privatrechtliche Leistungsentgelte	948.468,43	1.038.151	1.324.613	1.324.613	1.324.613	1.324.613
Öffentlich-rechtliche Leistungsentgelte	8.265.893,41	8.808.111	8.330.035	8.290.035	8.290.035	8.290.035
Kostenersatzleistungen und -erstattungen	2.688.064,88	2.654.274	3.064.613	3.076.703	3.076.793	1.940.798
Bestandsveränderungen und aktivierte Eigenleistungen	330.788,08	530.000	495.000	495.000	495.000	495.000
Erträge aus Transferleistungen / Familienleistungsausgleich	1.034.521,40	1.070.200	1.101.600	1.138.800	1.176.000	1.213.200
Sonstige ordentliche Erträge	1.257.149,55	1.103.707	1.300.718	1.261.718	1.261.718	1.261.718
Finanzerträge	575.094,57	367.732	367.118	467.118	467.118	467.118
Außerordentliche Erträge	531.546,10	10.700	8.000	8.000	8.000	8.000
<b>Summe sonstige Ertragsarten</b>	<b>15.631.526,42</b>	<b>15.582.875</b>	<b>15.991.697</b>	<b>16.061.987</b>	<b>16.099.277</b>	<b>15.000.482</b>



## 5 Aufwendungen

Die Summe aller Aufwendungen im Planjahr 2026 beläuft sich auf 74.735.381 Euro.  
Diese teilt sich wie folgt auf die einzelnen Aufwandsarten aus:

### Aufwandsarten

	Plan 2026	in %
Personalaufwendungen	19.244.736	25,75
Versorgungsaufwendungen	1.735.306	2,32
Aufwendungen für Sach- und Dienstleistungen	11.244.409	15,05
Abschreibungen	6.765.637	9,05
Aufw. für Zuweisungen und Zuschüsse sowie besondere Finanzaufw.	6.608.271	8,84
Steueraufw. einschl. Aufw. aus gesetzl. Umlageverpflichtungen	28.161.800	37,68
Transferaufwendungen	9.500	0,01
Sonstige ordentliche Aufwendungen	137.951	0,18
<b>Ordentliche Aufwendungen</b>	<b>73.907.610</b>	<b>98,89</b>
Zinsen und ähnliche Aufwendungen	827.771	1,11
<b>Summe</b>	<b>74.735.381</b>	<b>100,00</b>

Gegenüber den im Haushaltsplan des Vorjahres geplanten Aufwendungen i.H.v. 70.045.144 Euro verändern sich die Aufwendungen im aktuellen Planjahr um 4.690.237 Euro auf 74.735.381 Euro.



Die Veränderungen bei den einzelnen Aufwandsarten stellen sich im Detail wie folgt dar:

### Vorjahresvergleich Aufwandsarten

	Ansatz 2026	Ansatz 2025	Vergleich in Euro
Personalaufwendungen	19.244.736	19.380.547	-135.811 →
Versorgungsaufwendungen	1.735.306	1.838.930	-103.624 ↘
Aufwendungen für Sach- und Dienstleistungen	11.244.409	9.881.714	1.362.695 ↗
Abschreibungen	6.765.637	6.083.134	682.503 ↗
Aufw. für Zuweisungen und Zuschüsse sowie besondere Finanzaufw.	6.608.271	6.355.910	252.361 →
Steueraufw. einschl. Aufw. aus gesetzl. Umlageverpflichtungen	28.161.800	25.609.700	2.552.100 ↗
Transferaufwendungen	9.500	9.500	0 →
Sonstige ordentliche Aufwendungen	137.951	213.825	-75.874 ↘
<b>Ordentliche Aufwendungen</b>	<b>73.907.610</b>	<b>69.373.260</b>	<b>4.534.350 ↗</b>
Zinsen und ähnliche Aufwendungen	827.771	671.884	155.887 ↗
<b>Summe</b>	<b>74.735.381</b>	<b>70.045.144</b>	<b>4.690.237 ↗</b>



## Vorbericht Groß-Umstadt

Unter Berücksichtigung der mittelfristigen Finanzplanung ergibt sich folgende Entwicklung der Aufwandsarten:

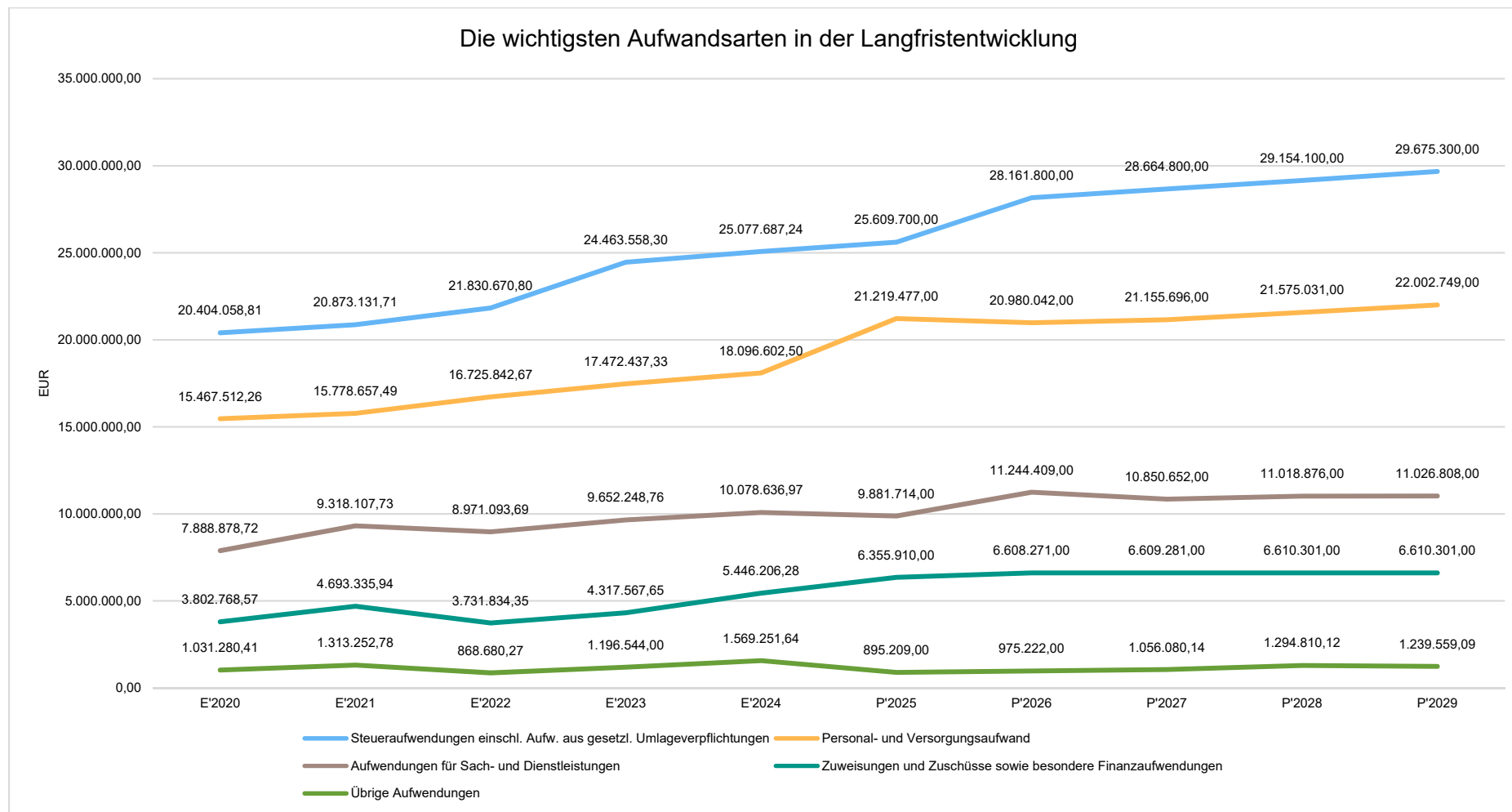
### Aufwandsarten mittelfristige Planung

	Ergebnis 2024	Ansatz 2025	Ansatz 2026	Ansatz 2027	Ansatz 2028	Ansatz 2029
Personalaufwendungen	17.482.712,81	19.380.547	19.244.736	19.471.934	19.891.269	20.318.987
Versorgungsaufwendungen	613.889,69	1.838.930	1.735.306	1.683.762	1.683.762	1.683.762
Aufwendungen für Sach- und Dienstleistungen	10.078.636,97	9.881.714	11.244.409	10.850.652	11.018.876	11.026.808
Abschreibungen	5.962.328,25	6.083.134	6.765.637	6.933.224	7.740.917	7.548.282
Aufw. für Zuweisungen und Zuschüsse sowie besondere Finanzaufw.	5.446.206,28	6.355.910	6.608.271	6.609.281	6.610.301	6.610.301
Steueraufw. einschl. Aufw. aus gesetzl. Umlageverpflichtungen	25.077.687,24	25.609.700	28.161.800	28.664.800	29.154.100	29.675.300
Transferaufwendungen	--	9.500	9.500	9.500	9.500	9.500
Sonstige ordentliche Aufwendungen	-19.429,65	213.825	137.951	139.778	137.965	137.965
<b>Ordentliche Aufwendungen</b>	<b>64.642.031,59</b>	<b>69.373.260</b>	<b>73.907.610</b>	<b>74.362.931</b>	<b>76.246.690</b>	<b>77.010.905</b>
Zinsen und ähnliche Aufwendungen	601.466,61	671.884	827.771	906.802	1.147.345	1.092.094
Außerordentliche Aufwendungen	987.214,68	--	--	--	--	--
<b>Summe</b>	<b>66.230.712,88</b>	<b>70.045.144</b>	<b>74.735.381</b>	<b>75.269.733</b>	<b>77.394.035</b>	<b>78.102.999</b>



## Vorbericht Groß-Umstadt

### Die wichtigsten Aufwandsarten in der langfristigen Entwicklung:





## 5.1 Personalaufwand

Die Personalaufwendungen entwickeln sich im Betrachtungszeitraum wie folgt:

### Personalaufwand

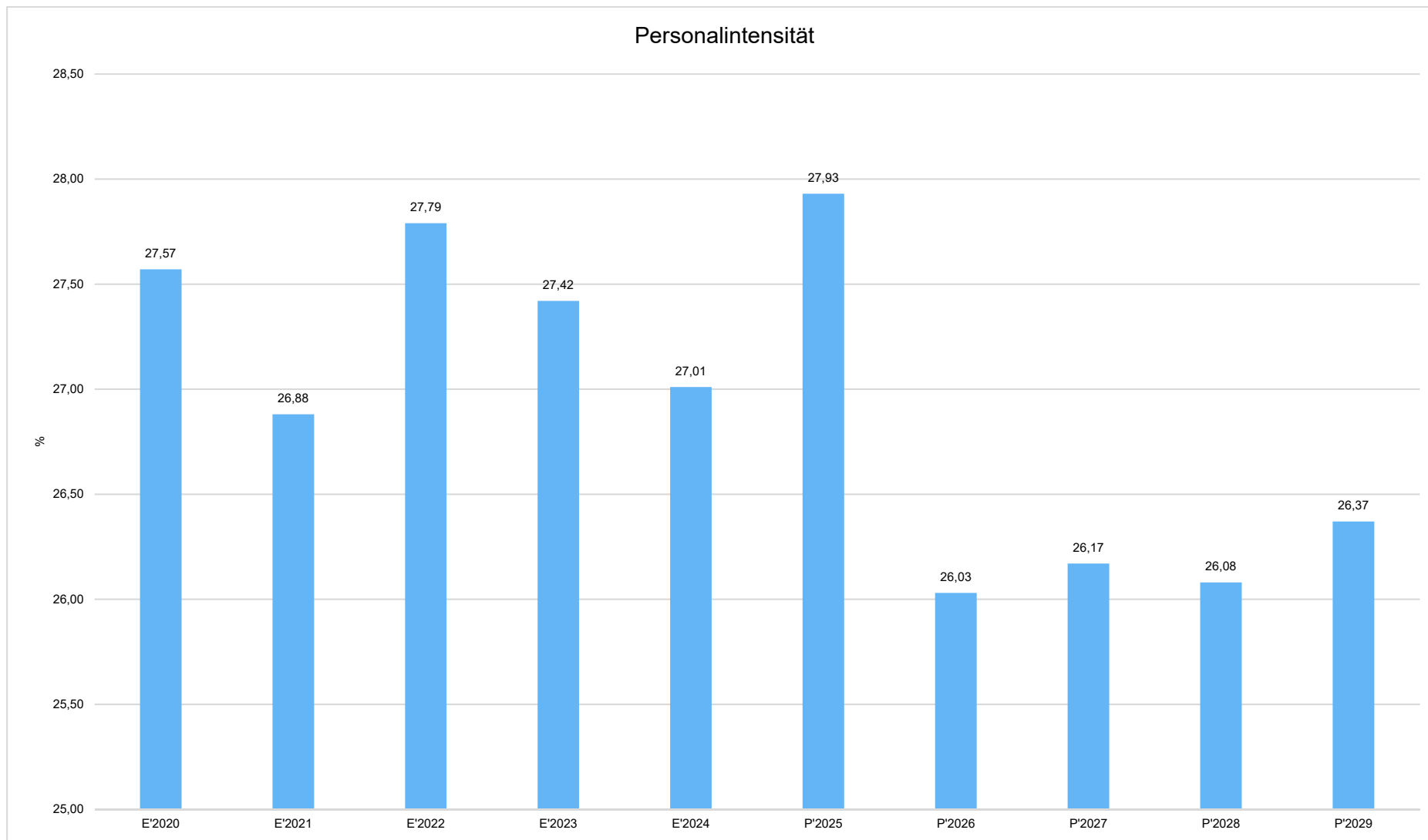
	Ergebnis 2024	Ansatz 2025	Ansatz 2026	Ansatz 2027	Ansatz 2028	Ansatz 2029
Entgelte Arbeitnehmer	13.067.792,02	14.529.849	14.430.465	14.591.744	14.907.120	15.228.740
Bezüge Beamte	549.272,82	553.493	490.921	496.200	506.543	517.102
Soziale Abgaben, Altersversorgung und Unterstützung - Aktive	3.840.492,54	4.290.318	4.314.481	4.375.025	4.468.456	4.563.806
Sonstige Personalaufwendungen	25.155,43	6.887	8.869	8.965	9.150	9.339
<b>Summe Personalaufwendungen</b>	<b>17.482.712,81</b>	<b>19.380.547</b>	<b>19.244.736</b>	<b>19.471.934</b>	<b>19.891.269</b>	<b>20.318.987</b>
Versorgungsaufwendungen	613.889,69	1.838.930	1.735.306	1.683.762	1.683.762	1.683.762

### Personalintensität

Die Personalintensität bildet den prozentualen Anteil der Personalaufwendungen an den ordentlichen Aufwendungen ab. Sie ist ein Indikator dafür, welches Gewicht die Personalaufwendungen innerhalb des ordentlichen Aufwandes haben.



## Vorbericht Groß-Umstadt





## 5.2 Sach- und Dienstleistungsaufwand

Die Aufwendungen für Sach- und Dienstleistungen entwickeln sich im Betrachtungszeitraum wie folgt:

### Sach- und Dienstleistungsaufwand

	Ergebnis 2024	Ansatz 2025	Ansatz 2026	Ansatz 2027	Ansatz 2028	Ansatz 2029
<b>Aufwendungen für Sach- und Dienstleistungen</b>	<b>10.078.636,97</b>	<b>9.881.714</b>	<b>11.244.409</b>	<b>10.850.652</b>	<b>11.018.876</b>	<b>11.026.808</b>
davon Aufw. für Material, Energie und sonstige verwaltungswirtschaftliche Tätigkeit	2.981.414,47	2.919.479	3.011.662	2.978.824	2.984.173	2.985.397
davon Aufw. für bezogene Leistungen	5.431.639,74	4.583.378	5.268.104	5.148.022	5.157.669	5.183.193
davon Aufw. für die Inanspruchnahme von Rechten und Diensten	1.314.988,88	1.260.398	1.735.838	1.514.728	1.665.632	1.640.031
davon Aufw. für Kommunikation, Dokumentation, Information, Reisen, Werbung	487.225,60	574.105	701.054	681.553	682.364	688.782
davon Aufw. für Beiträge und Sonstiges sowie Wertkorrekturen	-136.631,72	544.354	527.751	527.525	529.038	529.405

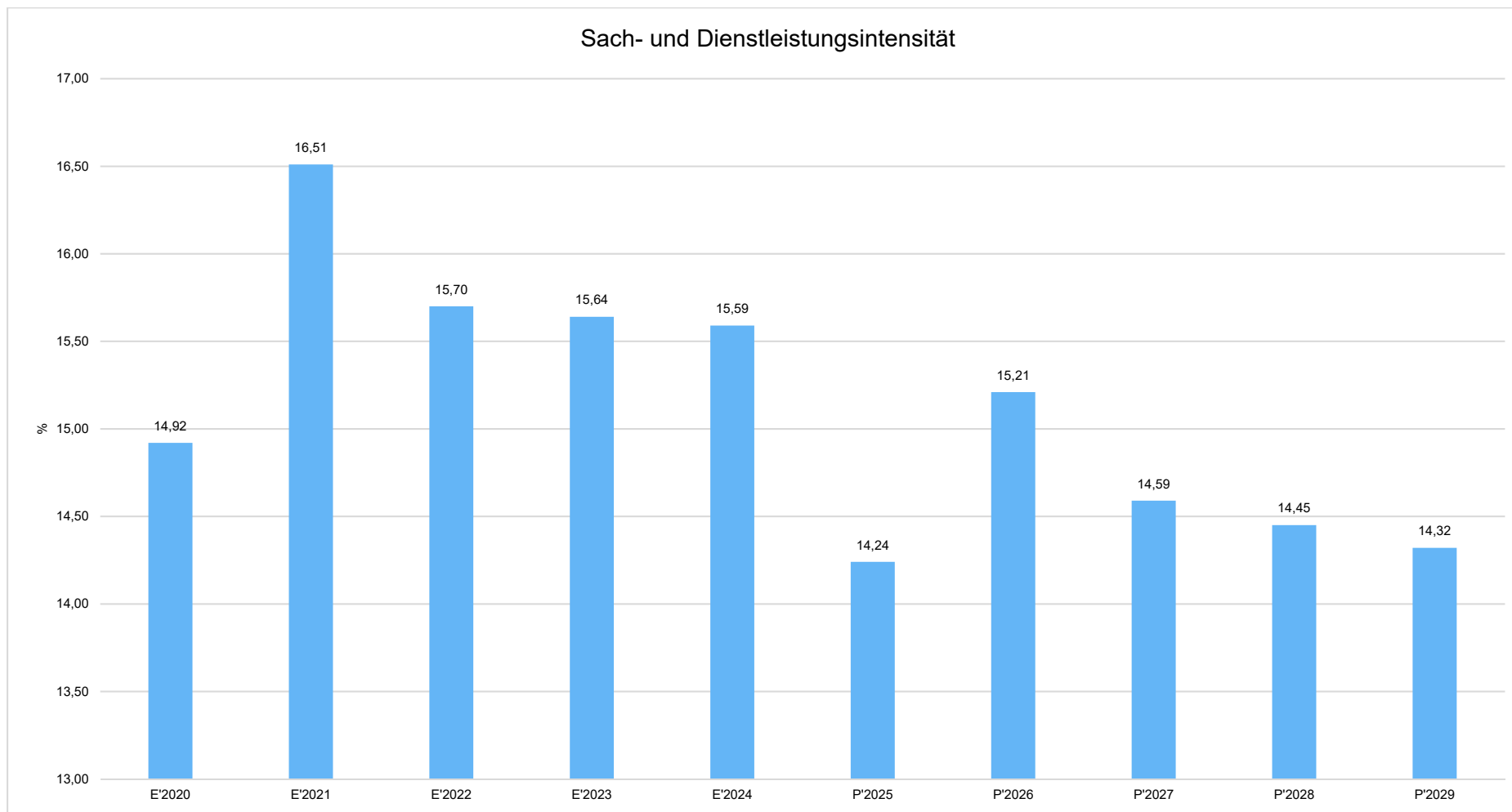
### Sach- und Dienstleistungsintensität

Die Sach- und Dienstleistungsintensität bildet den prozentualen Anteil der Aufwendungen für Sach- und Dienstleistungen an den ordentlichen Aufwendungen insgesamt ab.

Sie zeigt an, welches Gewicht der Sach- und Dienstleistungsaufwand innerhalb des ordentlichen Aufwandes hat.



## Vorbericht Groß-Umstadt





### 5.3 Gesetzliche Umlageverpflichtungen, Zuweisungen und Transferleistungen

Die folgende Tabelle zeigt die Entwicklung der Sozialtransferaufwendungen im mittelfristigen Planungszeitraum.

#### Aufwendungen aus gesetzl. Umlageverpflichtungen, Zuweisungen und Transferleistungen

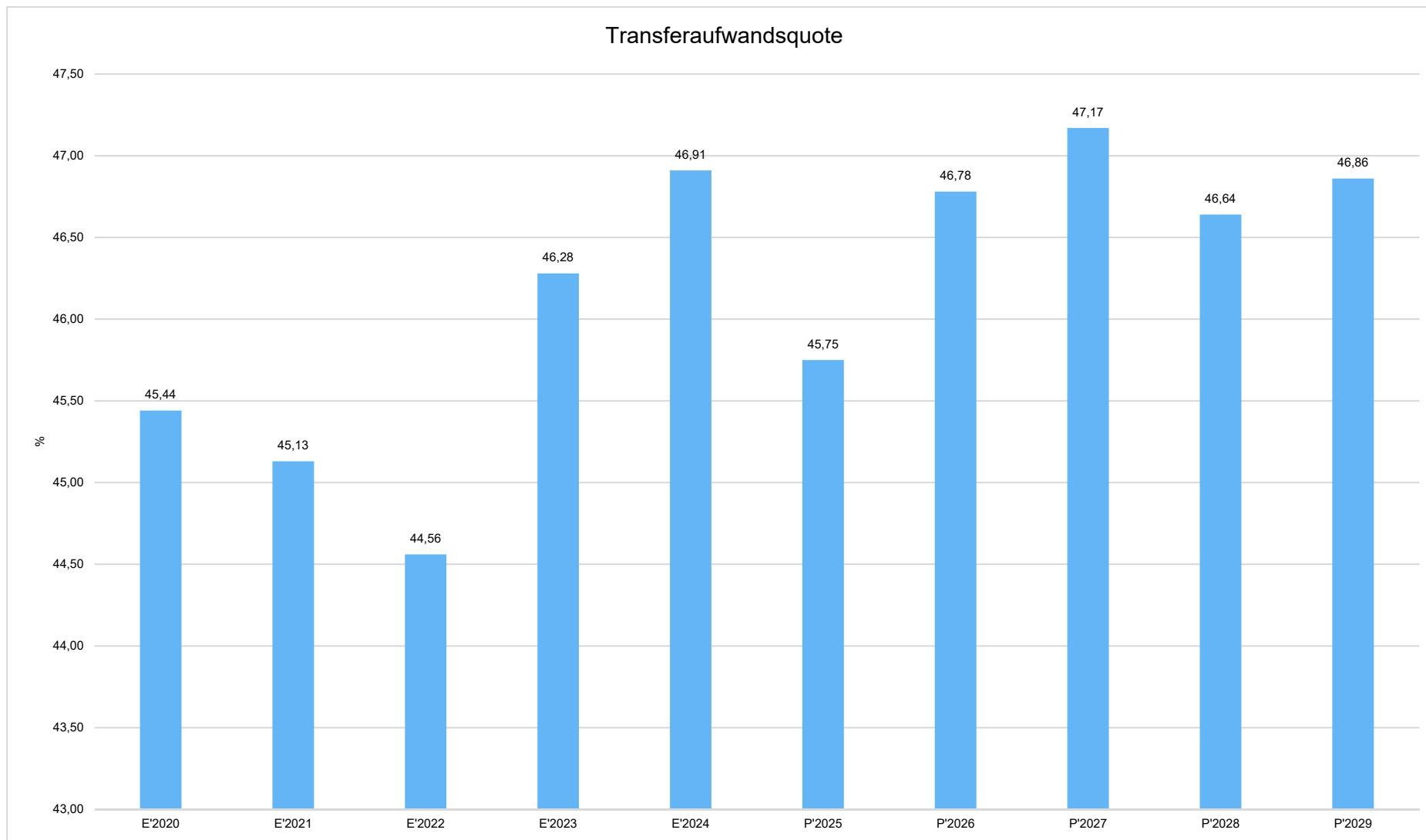
	Ergebnis 2024	Ansatz 2025	Ansatz 2026	Ansatz 2027	Ansatz 2028	Ansatz 2029
Umlagen an Gemeindeverbände (inkl. Kreis- und Schulumlage)	23.196.082,00	23.954.600	25.969.300	26.398.100	26.821.400	27.286.000
sonstige Zuweisungen, Zuschüsse, Erstattungen, Transfers und Umlagen	7.327.811,52	8.011.010	8.800.771	8.875.981	8.943.001	8.999.601
Sozialtransferaufwand	--	9.500	9.500	9.500	9.500	9.500
<b>Summe der Transferaufwendungen /Zuweisungen</b>	<b>30.523.893,52</b>	<b>31.975.110</b>	<b>34.779.571</b>	<b>35.283.581</b>	<b>35.773.901</b>	<b>36.295.101</b>

#### Transferaufwandsquote

Die Transferaufwandsquote stellt die Transferaufwendungen aus gesetzlichen Umlageverpflichtungen, Zuweisungen und Transferleistungen ins Verhältnis zu den ordentlichen Aufwendungen (Angabe in %). Sie ist damit ein Indikator dafür, wie hoch der kommunale Haushalt durch Transferaufwendungen im weiteren Sinne belastet wird.



## Vorbericht Groß-Umstadt





### 5.3.1 Steueraufwendungen einschließlich Aufwendungen aus gesetzlichen Umlageverpflichtungen

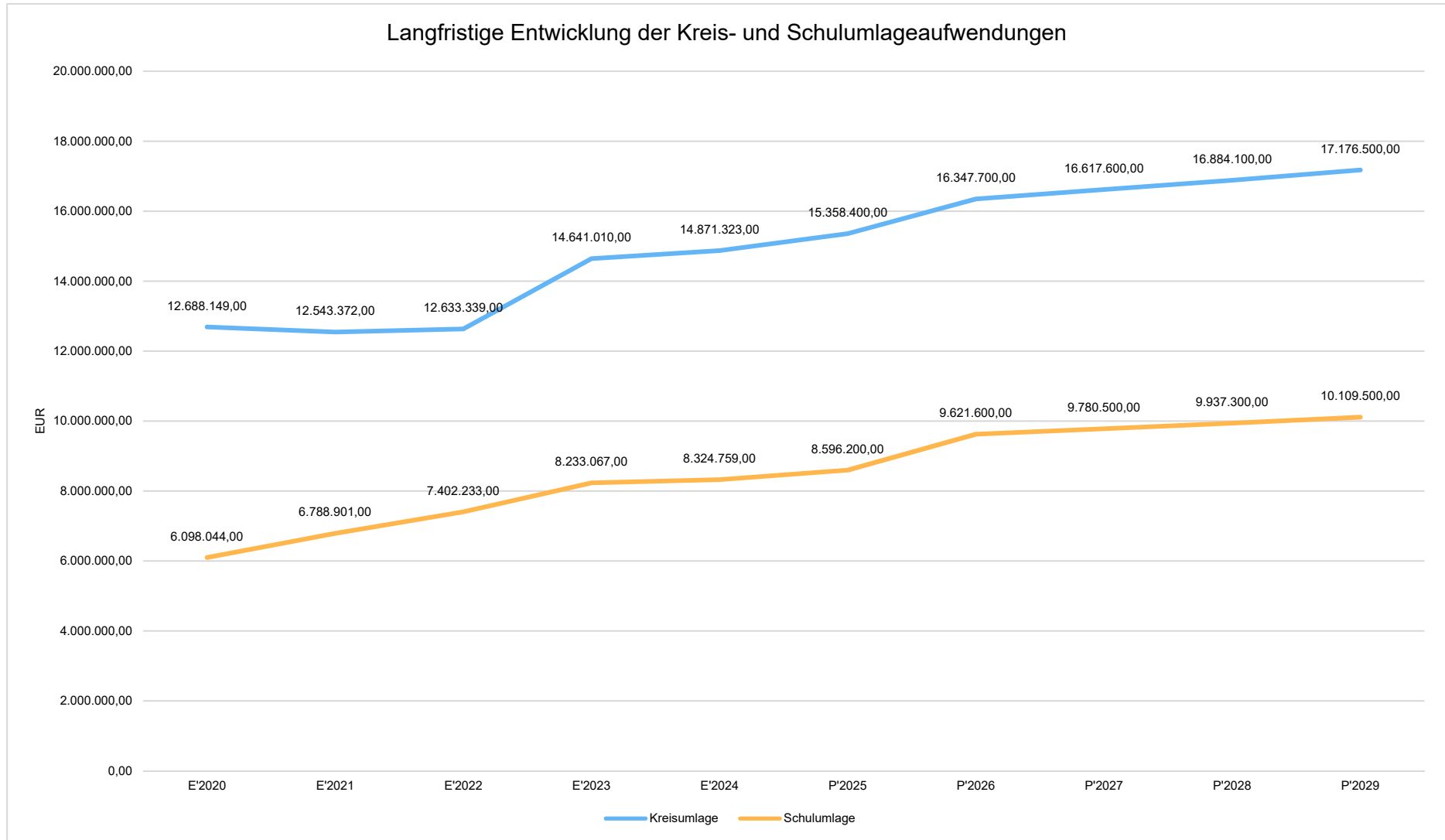
Gegenüber dem Vorjahresplan und in der langfristigen Entwicklung ergibt sich folgendes Bild:

#### Steueraufwendungen und gesetzliche Umlagezahlungen im Überblick

	Ergebnis 2024	Ansatz 2025	Ansatz 2026	Ansatz 2027	Ansatz 2028	Ansatz 2029
<b>Steueraufwendungen einschließlich Aufwendungen aus gesetzlichen Umlageverpflichtungen</b>	<b>25.077.687,24</b>	<b>25.609.700</b>	<b>28.161.800</b>	<b>28.664.800</b>	<b>29.154.100</b>	<b>29.675.300</b>
davon Kreisumlage	14.871.323,00	15.358.400	16.347.700	16.617.600	16.884.100	17.176.500
davon Schulumlage	8.324.759,00	8.596.200	9.621.600	9.780.500	9.937.300	10.109.500
davon Gewerbesteuerumlage	1.813.907,44	1.585.100	2.122.500	2.196.700	2.262.700	2.319.300



## Vorbericht Groß-Umstadt

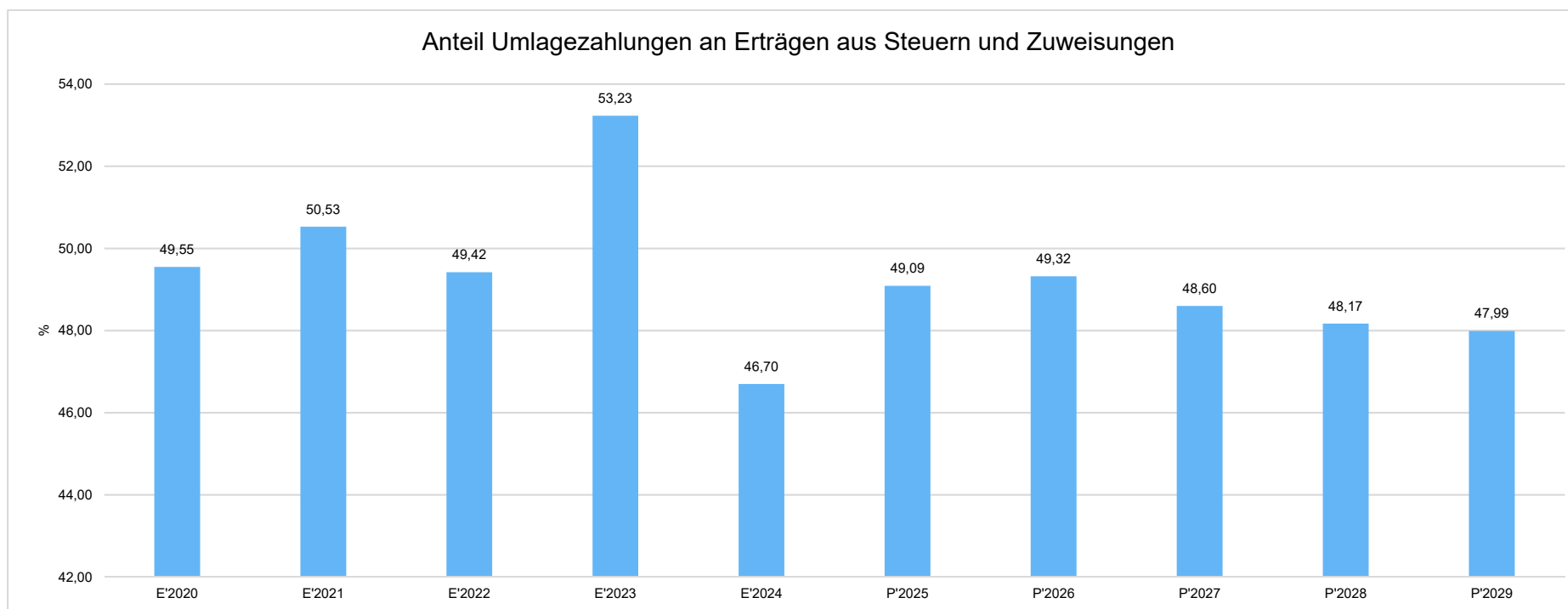




### Anteil der Umlagezahlung an den Erträgen aus Steuern und Schlüsselzuweisungen

Um die Belastung durch die Umlagezahlung objektiver beurteilen zu können, wird sie nachfolgend ins Verhältnis zu den Erträgen aus Steuern (ohne Ausgleichsleistungen) und Schlüsselzuweisungen gestellt.

Die Kennzahl bringt zum Ausdruck, wieviel Prozent der Erträge aus Steuern und Schlüsselzuweisungen durch die Umlagezahlung wieder aufgezehrt werden.





## 5.4 Abschreibungen

Die Abschreibungen sind in der nachfolgenden Tabelle abgebildet:

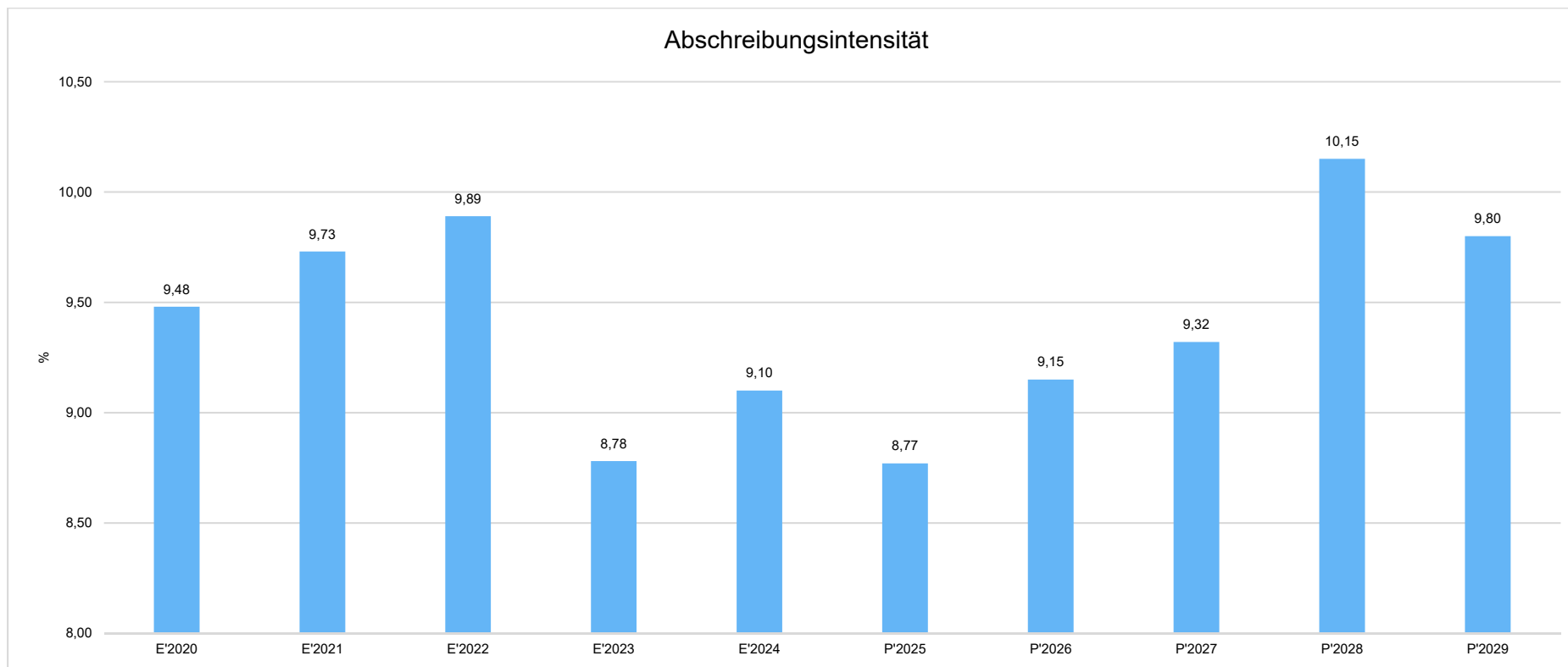
### Abschreibungen

	Ergebnis 2024	Ansatz 2025	Ansatz 2026	Ansatz 2027	Ansatz 2028	Ansatz 2029
Abschreibungen auf immaterielle Vermögensgegenstände	317.040,83	267.407	263.243	232.453	205.380	195.809
Abschreibungen auf Gebäude, Sachanlagen im Gemeingebrauch und Infrastrukturvermögen	4.456.679,54	4.750.865	5.101.429	5.377.815	6.279.566	6.302.580
Abschreibungen auf technische Anlagen und Maschinen	149.936,40	148.701	139.716	130.896	129.450	118.338
Abschreibungen auf andere Anlagen, Betriebs- und Geschäftsausstattung	909.792,20	866.764	1.160.947	1.072.263	998.786	820.434
Abschreibungen und Wertberichtigungen auf Umlaufvermögen (außer Wertpapiere)	79.891,69	0	0	--	--	--
Sonstige Abschreibungen incl. GWG	48.987,59	49.397	100.302	119.797	127.735	111.121
<b>Abschreibungen</b>	<b>5.962.328,25</b>	<b>6.083.134</b>	<b>6.765.637</b>	<b>6.933.224</b>	<b>7.740.917</b>	<b>7.548.282</b>



## Abschreibungsintensität

Die Abschreibungsintensität bildet das Verhältnis der Abschreibungen zum ordentlichen Aufwand ab. Sie sagt aus, wie hoch die Belastung des Haushaltes durch Abschreibungen ist.

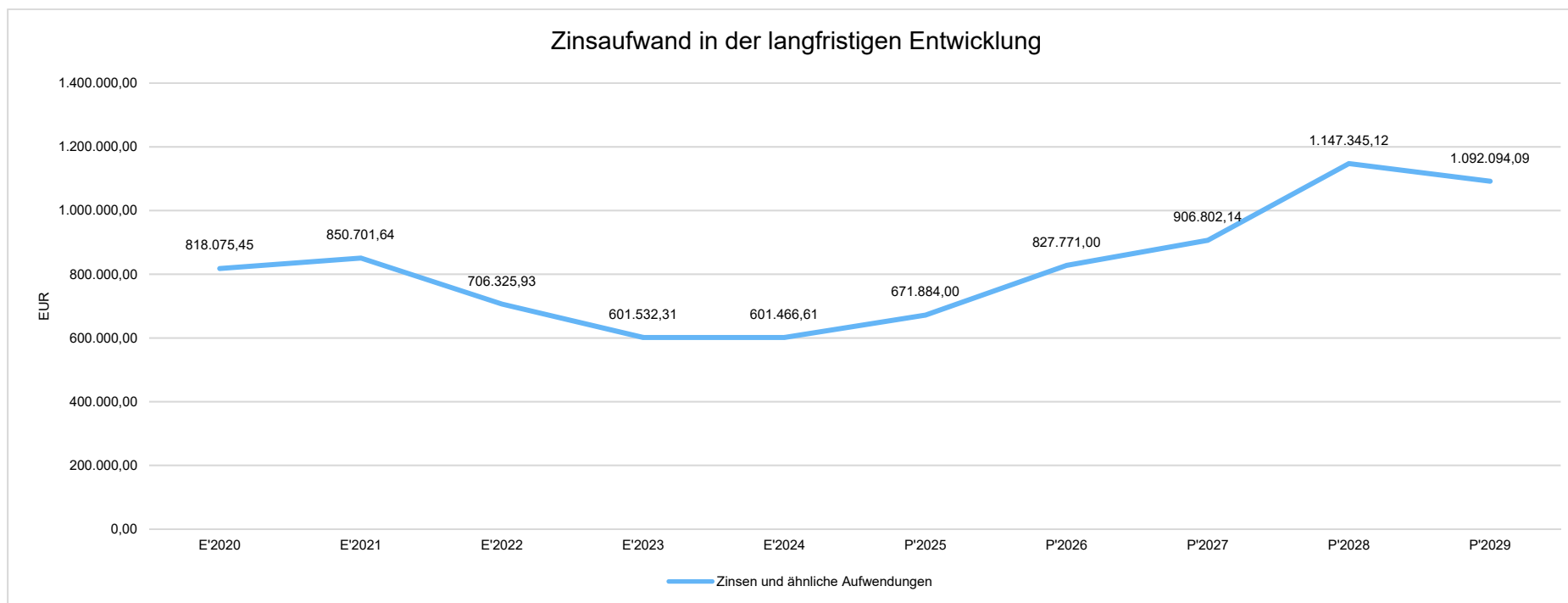




## 5.5 Zinsen und sonstige Finanzaufwendungen

Die Entwicklung bei den Zinsen und den sonstigen Finanzaufwendungen stellt sich wie folgt dar:

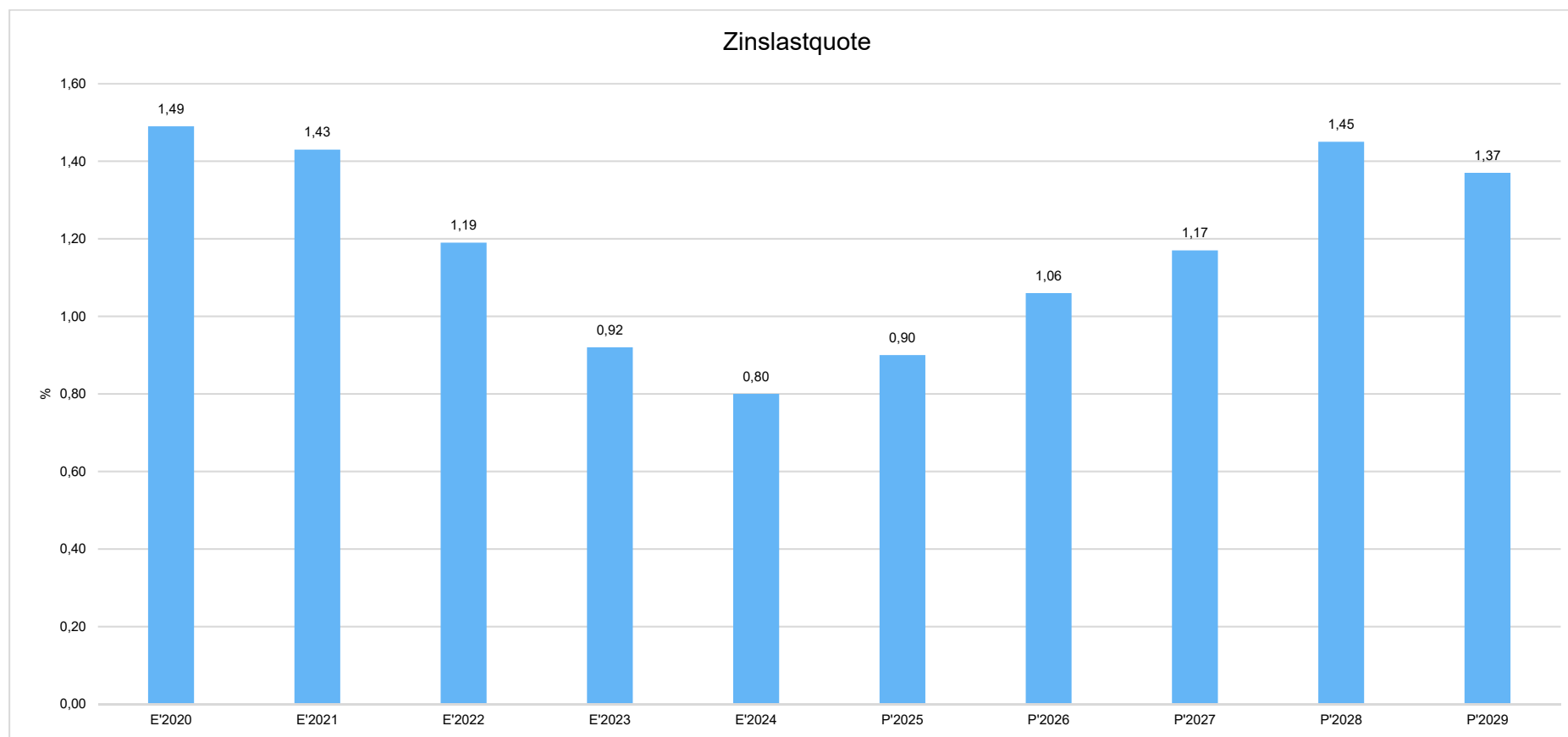
	Ansatz 2026	Ansatz 2025	Vergleich in Euro
Zinsen und sonstige Finanzaufwendungen	827.771	671.884	155.887





## Zinslastquote

Die Zinslastquote bildet das Verhältnis der Zins- und sonstigen Finanzaufwendungen zum ordentlichen Aufwand ab. Sie zeigt auf, wie hoch die Belastung des Haushaltes durch Zinsaufwendungen ist.





## 6 Ergebnis

Aus den oben dargestellten Erträgen und Aufwendungen ergibt sich folgendes Ergebnis, was nachfolgend im Vergleich zur Planung des Vorjahres abgebildet wird:

### Ergebnis im Vergleich zum Vorjahr

	Ansatz 2026	Ansatz 2025	Vergleich in Euro
Verwaltungsergebnis	-478.913	-1.128.817	649.904 ↗
Finanzergebnis	-460.653	-304.152	-156.501 ↘
<b>Ordentliches Ergebnis</b>	<b>-939.566</b>	<b>-1.432.969</b>	<b>493.403 ↗</b>
Außerordentliches Ergebnis	8.000	10.700	-2.700 ↘
<b>Jahresergebnis</b>	<b>-931.566</b>	<b>-1.422.269</b>	<b>490.703 ↗</b>

Das Ergebnis wird sich nach dem derzeitigen Stand der mittelfristigen Planung wie folgt entwickeln:

### Ergebnis in der mittelfristigen Finanzplanung

	Ergebnis 2024	Ansatz 2025	Ansatz 2026	Ansatz 2027	Ansatz 2028	Ansatz 2029
Verwaltungsergebnis	2.618.801,57	-1.128.817	-478.913	-1.403.815	-1.888.606	-2.545.479
Finanzergebnis	-26.372,04	-304.152	-460.653	-439.684	-680.227	-624.976
<b>Ordentliches Ergebnis</b>	<b>2.592.429,53</b>	<b>-1.432.969</b>	<b>-939.566</b>	<b>-1.843.499</b>	<b>-2.568.833</b>	<b>-3.170.455</b>
Außerordentliches Ergebnis	-455.668,58	10.700	8.000	8.000	8.000	8.000
<b>Jahresergebnis</b>	<b>2.136.760,95</b>	<b>-1.422.269</b>	<b>-931.566</b>	<b>-1.835.499</b>	<b>-2.560.833</b>	<b>-3.162.455</b>



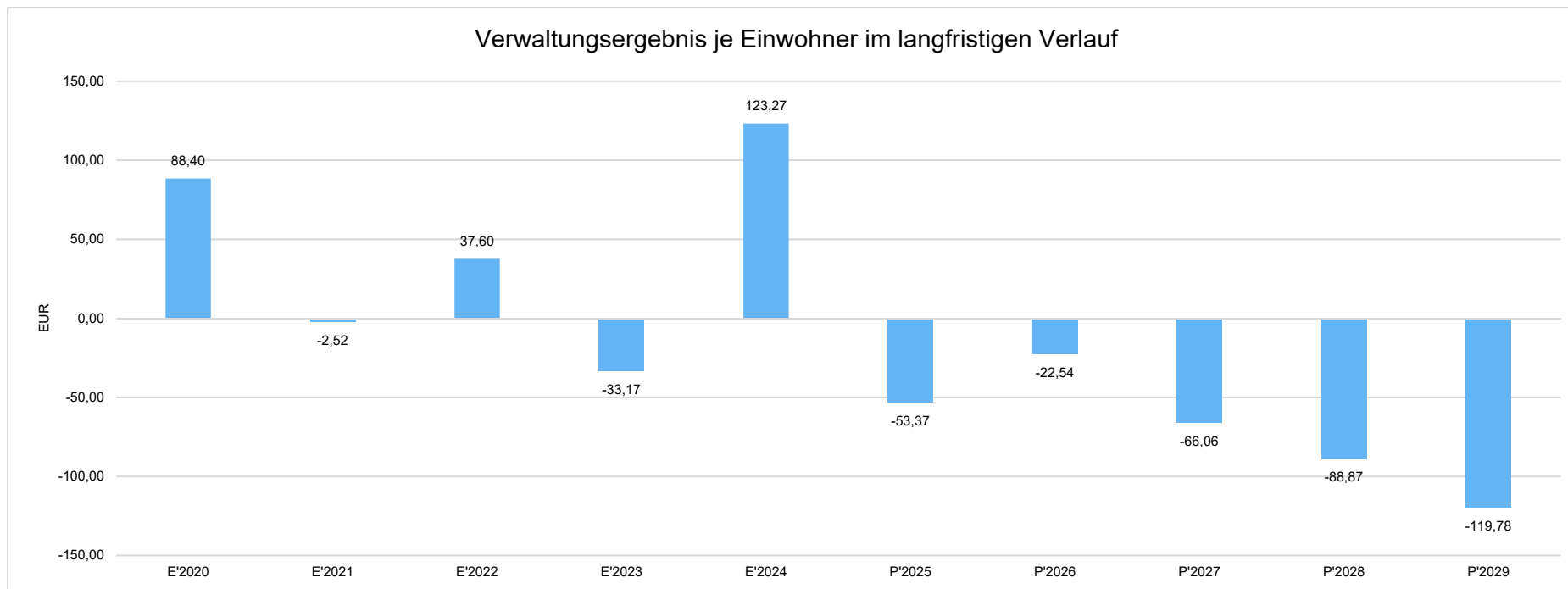
Maßgeblich im Rahmen des Jahresergebnisses sind das Verwaltungsergebnis sowie das Finanzergebnis.

Nachfolgend werden hierzu die Entwicklungen anhand von Kennzahlen verdeutlicht:

### Verwaltungsergebnis je Einwohner

Die Kennzahl stellt das Verwaltungsergebnis ins Verhältnis zur Einwohnerzahl. In das Verwaltungsergebnis (Ordentliche Erträge abzgl. Ordentliche Aufwendungen) werden hier Erträge aus Mahn- und Säumnisgebühren incl. Verspätungszuschläge einbezogen.

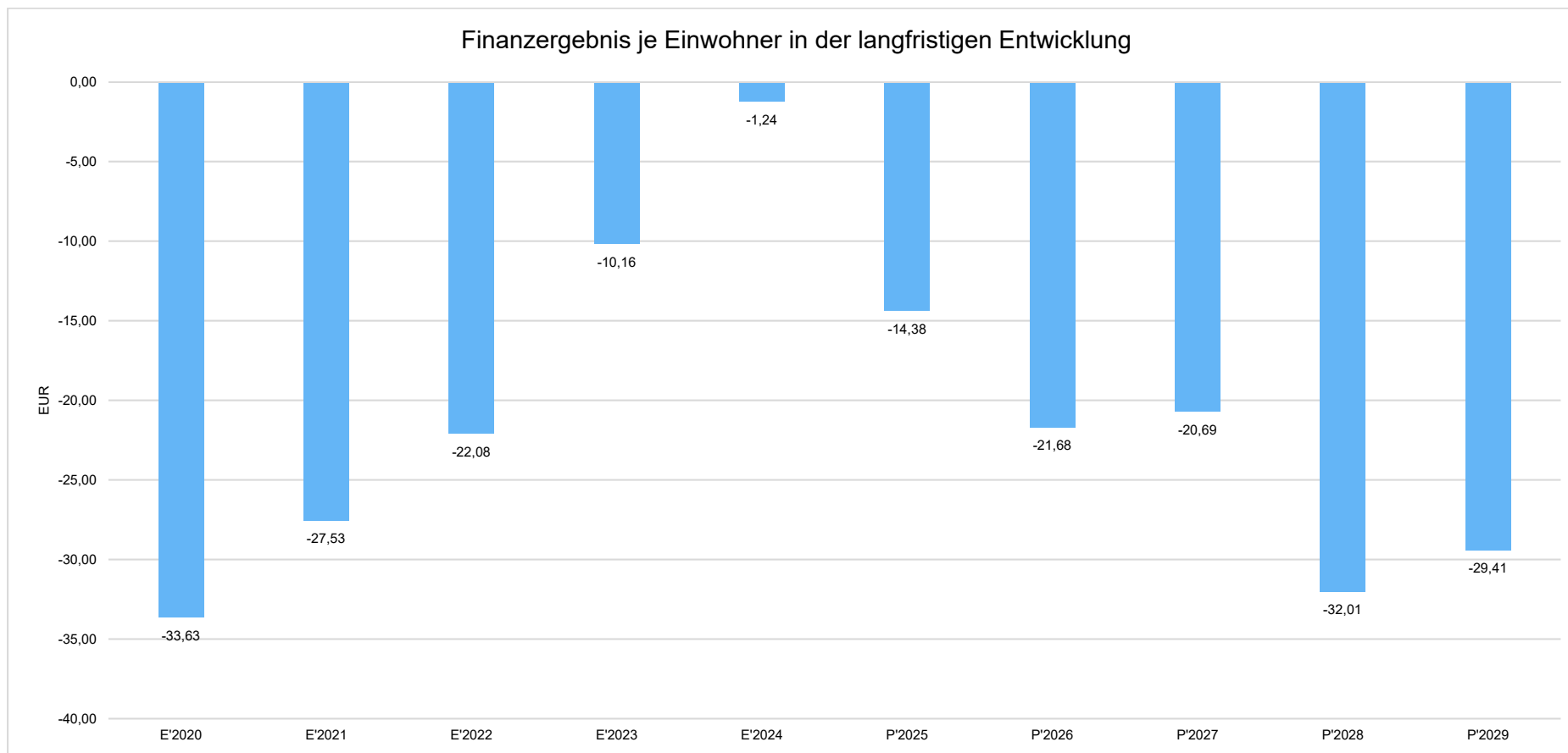
Die Kennzahl bringt zum Ausdruck, welches Ergebnis aus dem laufenden Verwaltungsbetrieb heraus erwirtschaftet wird.





## Finanzergebnis je Einwohner

Die Kennzahl stellt ausschließlich das Finanzergebnis, d.h. Aufwendungen und Erträge aus Finanzierungstätigkeit (z.B. Zinsaufwand und Zinserträge) ins Verhältnis zur Einwohnerzahl. Erträge aus Säumnis- oder Verspätungszuschläge, Mahn- und Vollstreckungsgebühren bleiben hierbei unberücksichtigt.





## 7 Finanzplan

Die Eckdaten des Finanzplans stellen sich wie folgt dar:

	Ansatz 2026	Ansatz 2025	Ergebnis 2024
09 - Einzahlungen aus laufender Verwaltungstätigkeit	69.563.508	65.417.428	65.502.575
18 - Auszahlungen aus laufender Verwaltungstätigkeit	66.985.982	62.862.399	59.491.588
<b>19 - Saldo aus laufender Verwaltungstätigkeit</b>	<b>2.577.526</b>	<b>2.555.029</b>	<b>6.010.987</b>
23 - Einzahlungen aus Investitionstätigkeit	3.475.301	1.302.394	3.223.614
28 - Auszahlungen aus Investitionstätigkeit	19.141.060	15.457.810	--
<b>29 - Saldo aus Investitionstätigkeit</b>	<b>-15.665.759</b>	<b>-14.155.416</b>	<b>3.223.614</b>
<b>30 - Zahlungsmittelüberschuss/-bedarf (laufende Verwaltungs- und Investitionstätigkeit)</b>	<b>-13.088.233</b>	<b>-11.600.387</b>	<b>9.234.601</b>
31 - Einzahlungen aus der Aufnahme von Krediten und wirtschaftlich vergleichbaren Vorgängen für Investitionen	15.665.759	14.155.416	25.000
32 - Auszahlungen für die Tilgung von Krediten und wirtschaftlich vergleichbaren Vorgängen für Investitionen	2.884.043	2.562.559	--
<b>33 - Saldo aus Finanzierungstätigkeit</b>	<b>12.781.716</b>	<b>11.592.857</b>	<b>25.000</b>
<b>37 - Finanzmittelüberschuss / Finanzmittelbedarf aus haushaltsunwirksamen Vorgängen</b>	<b>--</b>	<b>--</b>	<b>1.457.343</b>
<b>39 - Finanzmittelüberschuss / Finanzmittelbedarf des Haushaltsjahres</b>	<b>-306.517</b>	<b>-7.530</b>	<b>10.716.944</b>

Erläuterung:

Der Saldo aus laufender Verwaltungstätigkeit leitet sich aus dem geplanten Jahresergebnis des Ergebnishaushaltes ab, aus dem sämtliche nicht zahlungswirksamen Aufwendungen (Abschreibungen und Zunahme von Rückstellungen) und nicht zahlungswirksamen Erträgen aus der Auflösung von Sonderposten heraus gerechnet werden.



## 7.1 Investitionstätigkeit

Nachfolgend wird die Zusammensetzung der investiven Ein- und Auszahlungen im mittelfristigen Betrachtungszeitraum abgebildet:

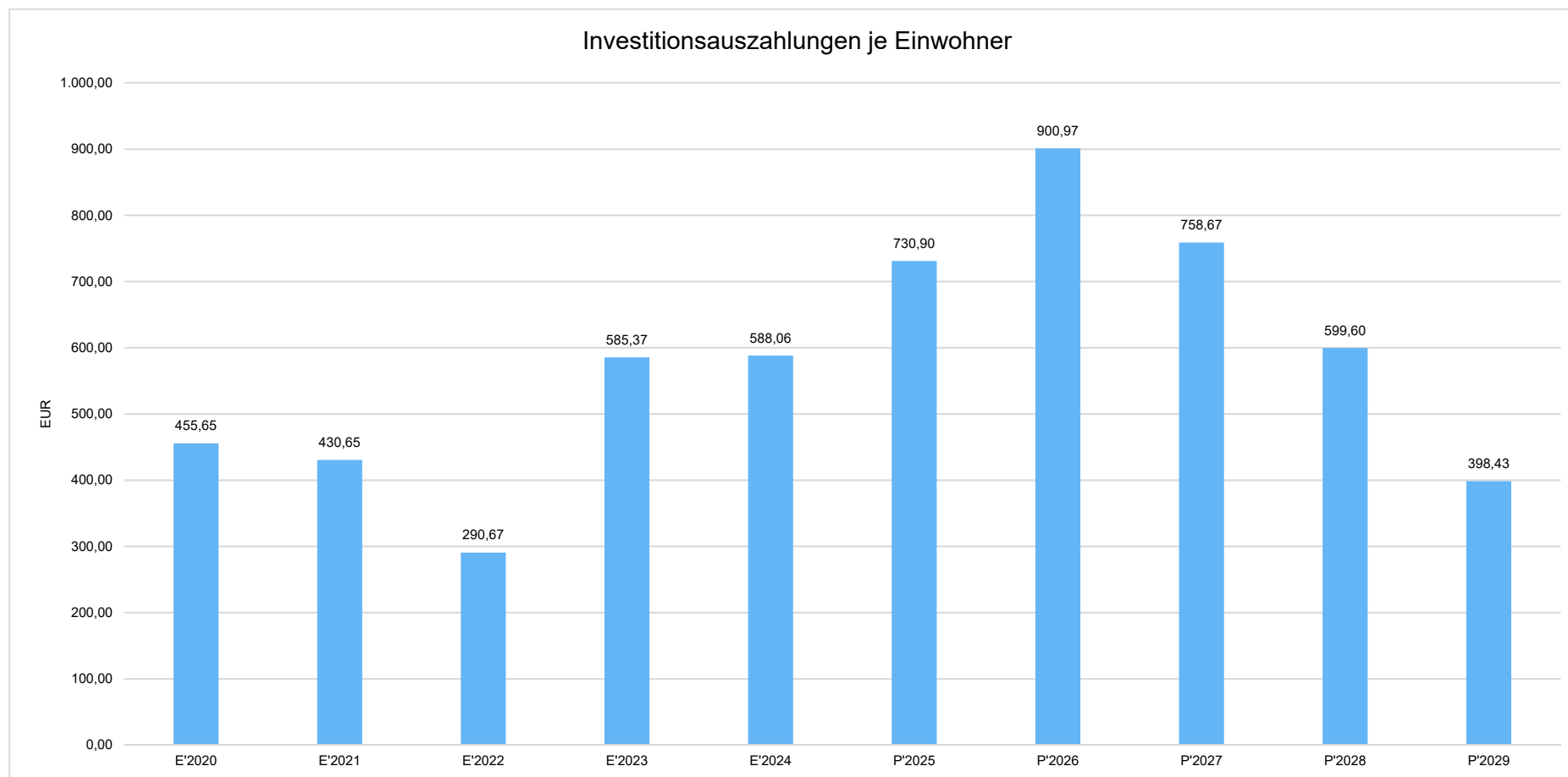
### Ein- und Auszahlungen aus Investitionstätigkeit

	Ergebnis 2024	Ansatz 2025	Ansatz 2026	Ansatz 2027	Ansatz 2028	Ansatz 2029
Einzahlungen aus Investitionszuweisungen und -zuschüssen sowie Investitionsbeiträgen	2.073.512,81	923.496	3.096.403	1.984.362	4.262.700	20.000
Einzahlungen aus Abgängen von Sachanlagevermögen und immateriellem Anlagevermögen	771.168,03	0	0	--	--	--
Einzahlungen aus Abgängen von Finanzanlagevermögen	378.932,86	378.898	378.898	378.898	352.198	352.198
<b>Summe Einzahlungen aus Investitionstätigkeit</b>	<b>3.223.613,70</b>	<b>1.302.394</b>	<b>3.475.301</b>	<b>2.363.260</b>	<b>4.614.898</b>	<b>372.198</b>
Auszahlungen für den Erwerb von Grundstücken und Gebäuden	766.917,98	1.997.000	1.885.000	1.660.000	805.000	3.105.000
Auszahlungen für Baumaßnahmen	10.730.340,41	11.848.000	15.670.000	13.825.000	11.235.000	5.110.000
Auszahlungen für Investitionen in das sonstige Sachanlagevermögen und immaterielle Anlagevermögen	996.360,27	1.612.810	1.586.060	637.600	702.000	252.000
Auszahlungen für Investitionen in Finanzanlagevermögen	-211,14	--	--	--	--	--
<b>Summe Auszahlungen aus Investitionstätigkeit</b>	<b>12.493.407,52</b>	<b>15.457.810</b>	<b>19.141.060</b>	<b>16.122.600</b>	<b>12.742.000</b>	<b>8.467.000</b>
<b>Saldo der Ein- und Auszahlungen aus Investitions- und Finanzierungstätigkeit</b>	<b>-9.269.793,82</b>	<b>-14.155.416</b>	<b>-15.665.759</b>	<b>-13.759.340</b>	<b>-8.127.102</b>	<b>-8.094.802</b>



## Investitionsauszahlungen je Einwohner

Einwohnerbezogen stellen sich die Investitionsauszahlungen wie folgt dar:





## 7.2 Finanzierungstätigkeit

Die folgende Tabelle zeigt die Ein- und Auszahlungen aus Finanzierungstätigkeit im Betrachtungszeitraum der mittelfristigen Finanzplanung:

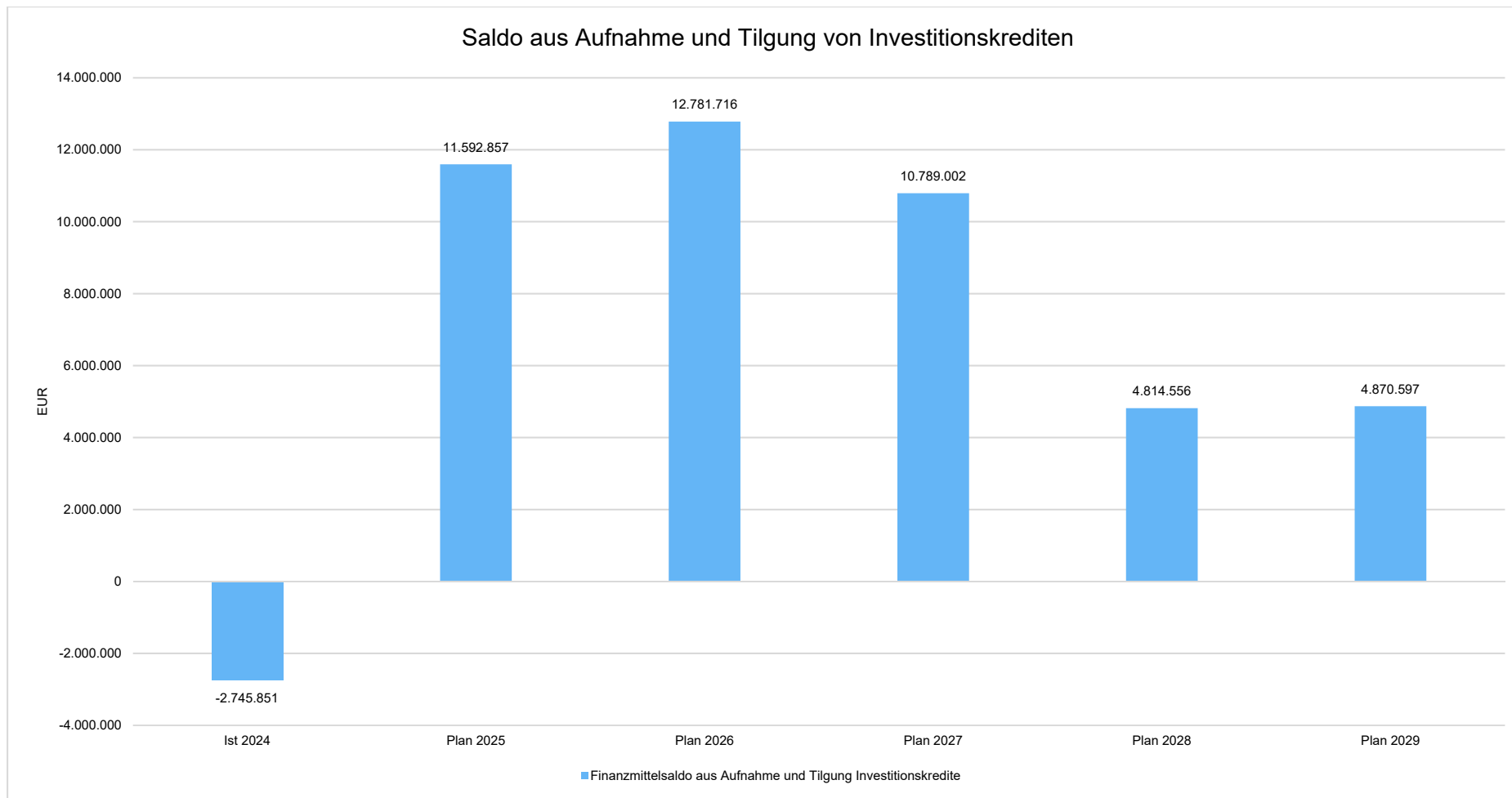
### Finanzierungstätigkeit

	Ergebnis 2024	Ansatz 2025	Ansatz 2026	Ansatz 2027	Ansatz 2028	Ansatz 2029
Einzahlungen aus der Aufnahme von Krediten und wirtschaftlich vergleichbaren Vorgängen für Investitionen	25.000,00	14.155.416	15.665.759	13.759.340	8.127.102	8.094.802
Auszahlungen für die Tilgung von Krediten und wirtschaftlich vergleichbaren Vorgängen für Investitionen sowie an das Sondervermögen Hessenkasse	2.770.850,99	2.562.559	2.884.043	2.970.338	3.312.546	3.224.205
<b>Zahlungsmittelüberschuss oder Zahlungsmittelbedarf aus Finanzierungstätigkeit</b>	<b>-2.745.850,99</b>	<b>11.592.857</b>	<b>12.781.716</b>	<b>10.789.002</b>	<b>4.814.556</b>	<b>4.870.597</b>



## Vorbericht Groß-Umstadt

Aus der Neuaufnahme und der Tilgung von Investitionskrediten lässt sich bei dieser wichtigen Größe in den einzelnen Jahren folgende Veränderung ableiten:





## 8 Bilanz - Entwicklung von Vermögen und Schulden

Wie bereits unter Ziffer 1.3. dargestellt, haben die Ergebnisse von Ergebnishaushalt und Finanzhaushalt Einfluss auf die kommunale Bilanz. Da eine Plan-Bilanz haushaltsrechtlich nicht vorgesehen ist, werden nachfolgend die wesentlichen Bilanzpositionen der zurückliegenden Haushaltsergebnisse dargestellt.

Die Tabelle zeigt das Bilanzvolumen (Aktiva), also das kommunale Vermögen, sowie dessen Finanzierung auf der Passivseite. Das Eigenkapital wird zudem in seiner Zusammensetzung dargestellt, weil die Entwicklung der Rücklagen für die Frage der Haushaltssicherung relevant ist.

### Bilanzpositionen

Bilanzpositionen / Euro	2018	2019	2020	2021	2022	2023
<b>Bilanzvolumen / Aktiva</b>	<b>166.949.025</b>	<b>168.757.542</b>	<b>186.050.219</b>	<b>187.362.548</b>	<b>187.218.953</b>	<b>182.939.020</b>
<b>1 - Eigenkapital</b>	<b>84.291.591</b>	<b>87.945.905</b>	<b>90.270.852</b>	<b>99.162.978</b>	<b>99.650.838</b>	<b>98.453.424</b>
1.1 – davon Nettosition	80.476.661	80.026.845	80.494.160	90.652.256	90.652.256	90.652.257
1.2 – davon Rücklagen und Sonderrücklagen	4.264.746	4.814.867	9.776.692	8.510.721	8.998.582	7.801.167
1.3 – davon Ergebnisverwendung	-449.815	3.104.192	0,00	0	0	0
<b>2 - Sonderposten</b>	<b>30.022.684</b>	<b>29.777.865</b>	<b>23.379.612</b>	<b>25.813.576</b>	<b>26.812.347</b>	<b>26.302.419</b>
<b>3 - Rückstellungen</b>	<b>8.941.519</b>	<b>8.628.127</b>	<b>9.006.005</b>	<b>8.861.587</b>	<b>8.810.441</b>	<b>9.063.740</b>
<b>4 - Verbindlichkeiten</b>	<b>40.050.420</b>	<b>38.545.206</b>	<b>53.222.536</b>	<b>51.104.955</b>	<b>47.952.281</b>	<b>44.797.401</b>
<b>5 - Passive Rechnungsabgrenzungsposten</b>	<b>3.642.811</b>	<b>3.860.439</b>	<b>4.171.214</b>	<b>2.419.452</b>	<b>3.993.043</b>	<b>4.322.035</b>



## Stand und Entwicklung Schulden

	Ergebnis 2023	Ergebnis 2024	Ansatz2025	Ansatz 2026	Ansatz 2027
Kreditaufnahme	246.596	25.000,00	14.155.416	15.665.759	13.759.340
Tilgung	3.715.632	2.770.851	2.562.559	2.884.043	2.970.338
Schuldenstand zum 31.12. des Haushaltsjahres	42.618.565	39.872.714	51.465.571	64.247.287	75.036.289

## 9 Sonstige allgemeine Entwicklungen

Die Einschätzung der weiteren Bevölkerungsentwicklung sowie der sonstigen Entwicklungen in den Bereichen Wirtschaft und Arbeitsmarkt ist Grundlage für jede Art von strategischer Planung in Kommunalverwaltungen. Bedingt durch den allgemeinen demografischen Trend haben die meisten deutschen Kommunen einen Bevölkerungsrückgang sowie eine zunehmend alternde Bevölkerung zu verzeichnen. Dies erfordert für die Zukunft eine Anpassung der kommunalen Angebote für Kinder und Jugendliche sowie Senioren.

Die Entwicklung der Bevölkerung nach Anzahl und Altersaufbau ist nur bedingt kommunal beeinflussbar. Der gesamtgesellschaftliche Trend zu einer schrumpfenden und immer älter werdenden Gesamtbevölkerung ist heute unumkehrbar, wobei die örtlichen Ausprägungen durchaus stark variieren können.

Die Anzahl derer, die durch Erwerbseinkommen Sozialversicherungsbeiträge und Steuern erwirtschaften, wird langfristig schrumpfen; der Anteil derer, die auf staatliche Transferleistungen (z.B. Grundsicherung im Alter) angewiesen sind, wird steigen. Dies wird unweigerlich zu einer weiteren Belastung der staatlichen und kommunalen Finanzsysteme führen.

Zentrale Frage der örtlichen Politik ist daher nicht, ob der Prozess aufgehalten werden kann. Vielmehr geht es um den hierdurch entstehenden Anpassungs- und Gestaltungsbedarf, d.h. wann und in welchem Maße eine quantitative und inhaltliche Neuausrichtung der kommunalen Dienstleistungspalette erfolgen muss.



## Vorbericht Groß-Umstadt

---

Der Bericht soll eine Orientierung darüber ermöglichen, wie die örtliche Situation mit Blick auf folgende Kriterien einzuschätzen ist:

- Bevölkerungsentwicklung im Zeitverlauf
- Veränderungen bei einzelnen Altersgruppen (Zielgruppen)
- örtliche Entwicklung von Wirtschaft und Arbeitsmarkt

### 9.1 Bevölkerung

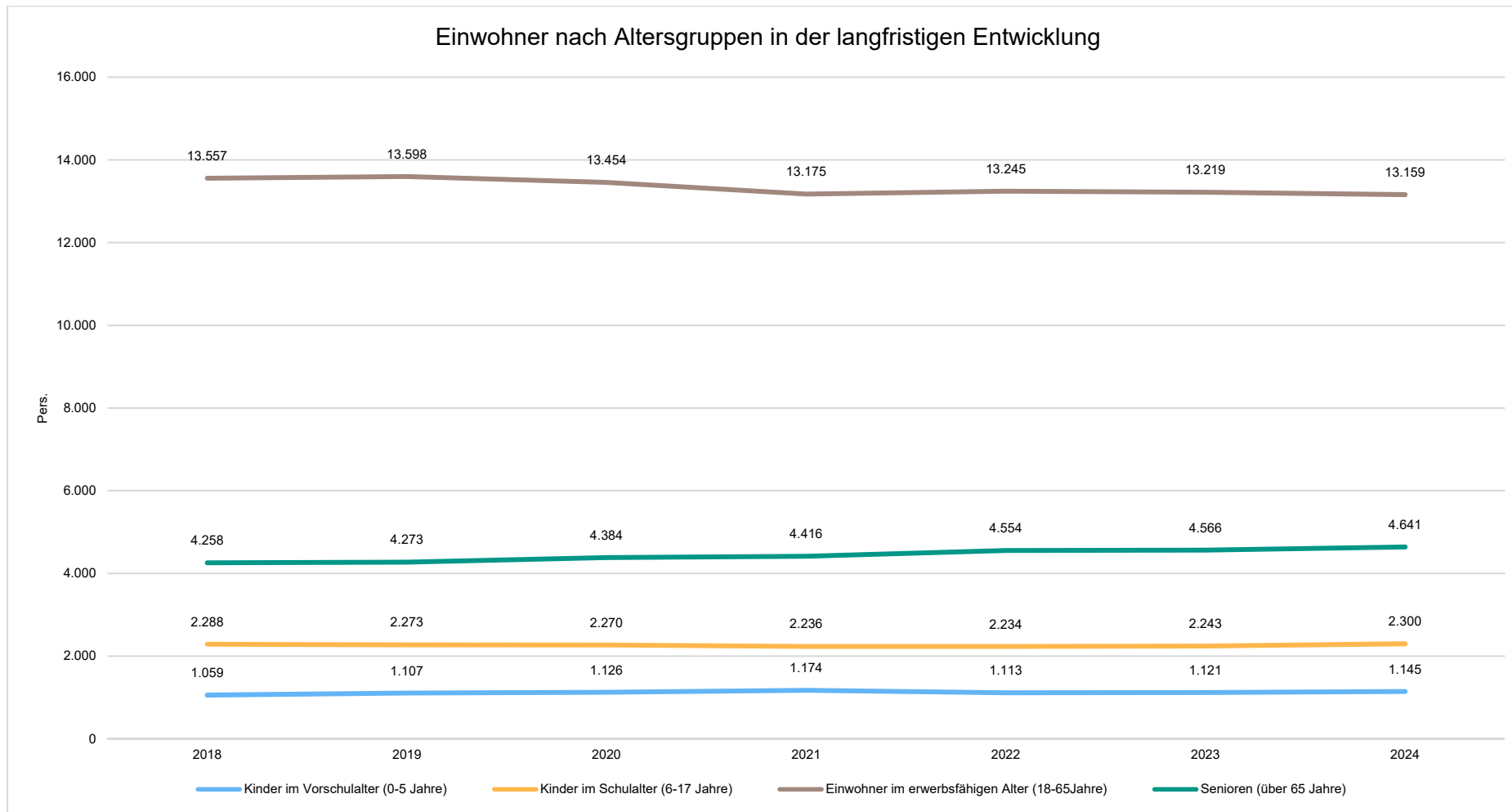
Im folgenden wird die Entwicklung der Einwohnerzahl insgesamt sowie bestimmter Altersgruppen abgebildet:

#### Einwohner gesamt und nach Altersgruppen

	E' 2020	E' 2021	E' 2022	E' 2023	E' 2024
Einwohner gesamt	21.234	21.001	21.146	21.149	21.245
Kinder im Vorschulalter (0-5 Jahre)	1.126	1.174	1.113	1.121	1.145
- davon Kinder im Krippenalter (0-2 Jahre)	580	595	536	546	548
- davon Kinder im Kindergartenalter (3-5 Jahre)	546	579	577	575	597
Kinder im Schulalter (6-17 Jahre)	2.270	2.236	2.234	2.243	2.300
Einwohner im erwerbsfähigen Alter (18-65 Jahre)	13.454	13.175	13.245	13.219	13.159
Senioren (über 65 Jahre)	4.384	4.416	4.554	4.566	4.641



## Die langfristige Entwicklung einzelner Altersgruppen





## 9.2 Wirtschaft und Arbeitsmarkt

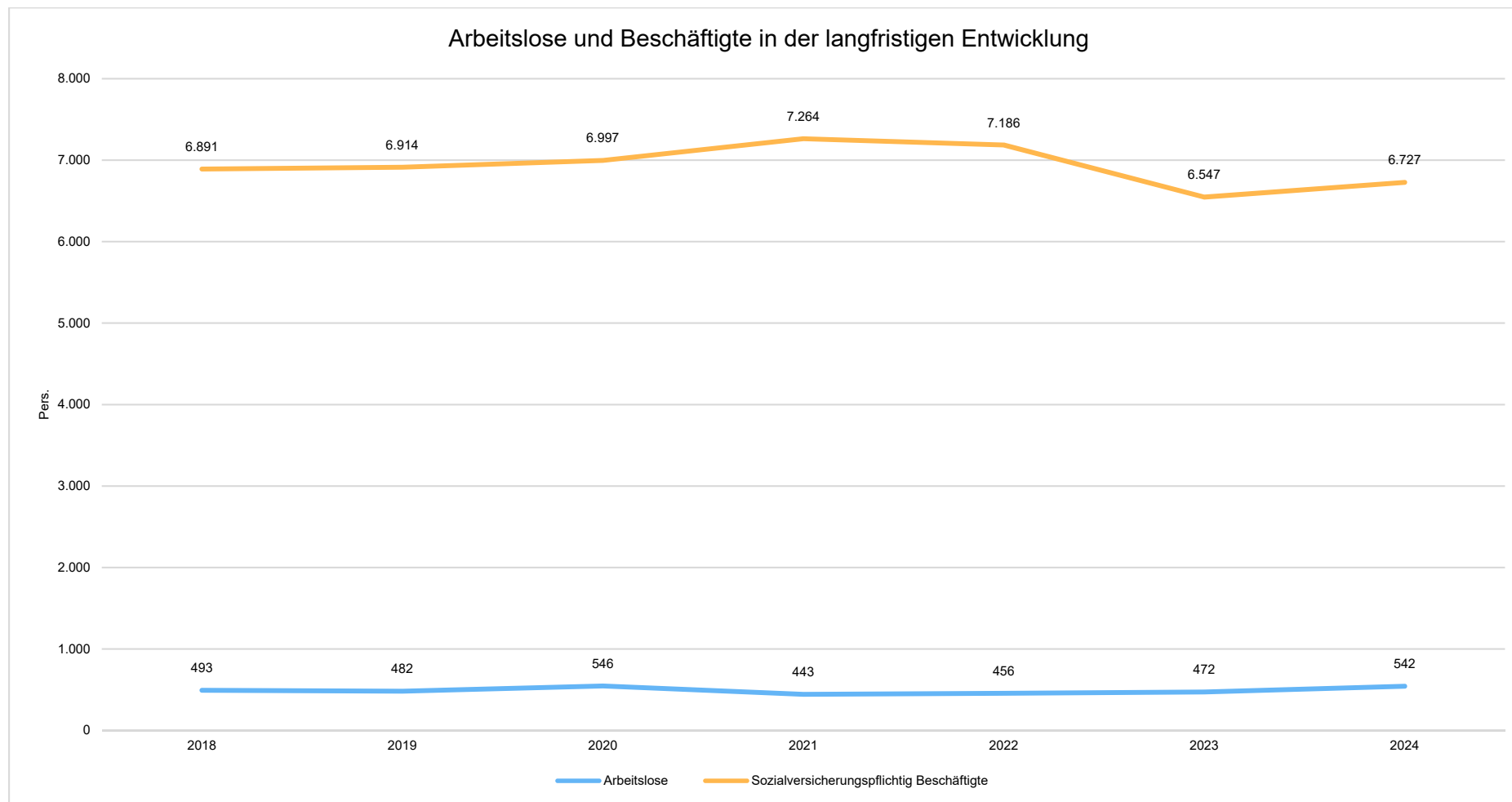
Nachfolgend wird tabellarisch die Entwicklung der wichtigsten Indikatoren wie die Zahl der Arbeitslosen und die Zahl der sozialversicherungspflichtig Beschäftigten vor Ort angezeigt. Die Daten entstammen den Statistiken der Bundesagentur für Arbeit.

### Arbeitslose und Beschäftigte

	E' 2020	E' 2021	E' 2022	E' 2023	E' 2024
Arbeitslose zum 30.6.	546	443	456	472	542
davon Arbeitslose unter 25 Jahre (Jugendarbeitslosigkeit)	55	33	28	40	41
davon Arbeitslose über 55 Jahre (Arbeitslosigkeit Älterer)	145	101	103	104	149
SV-pflichtig Beschäftigte am Arbeitsort	6.997	7.264	7.186	6.547	6.727



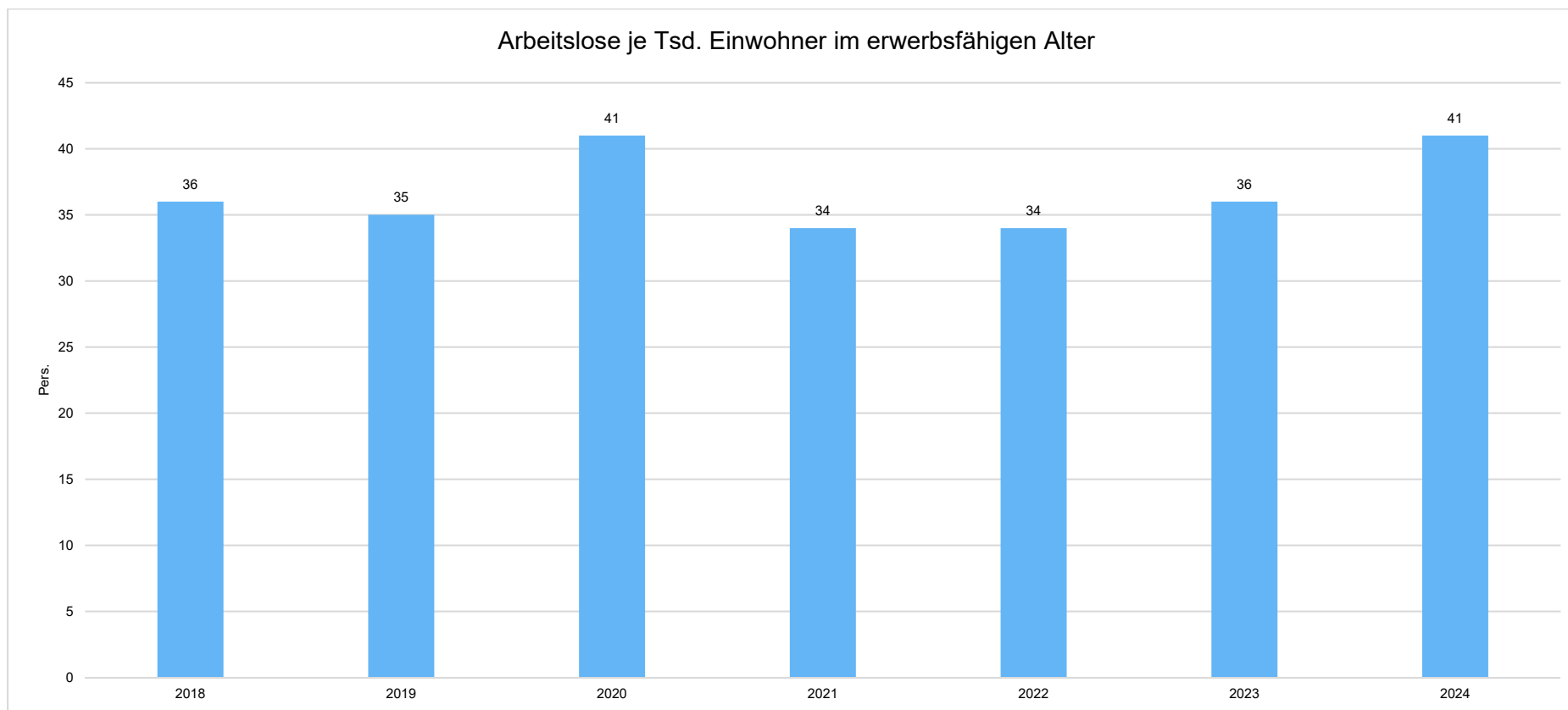
## Arbeitslose und Beschäftigtenzahl in der langfristigen Entwicklung





### Arbeitslose je Tausend Einwohner im erwerbsfähigen Alter

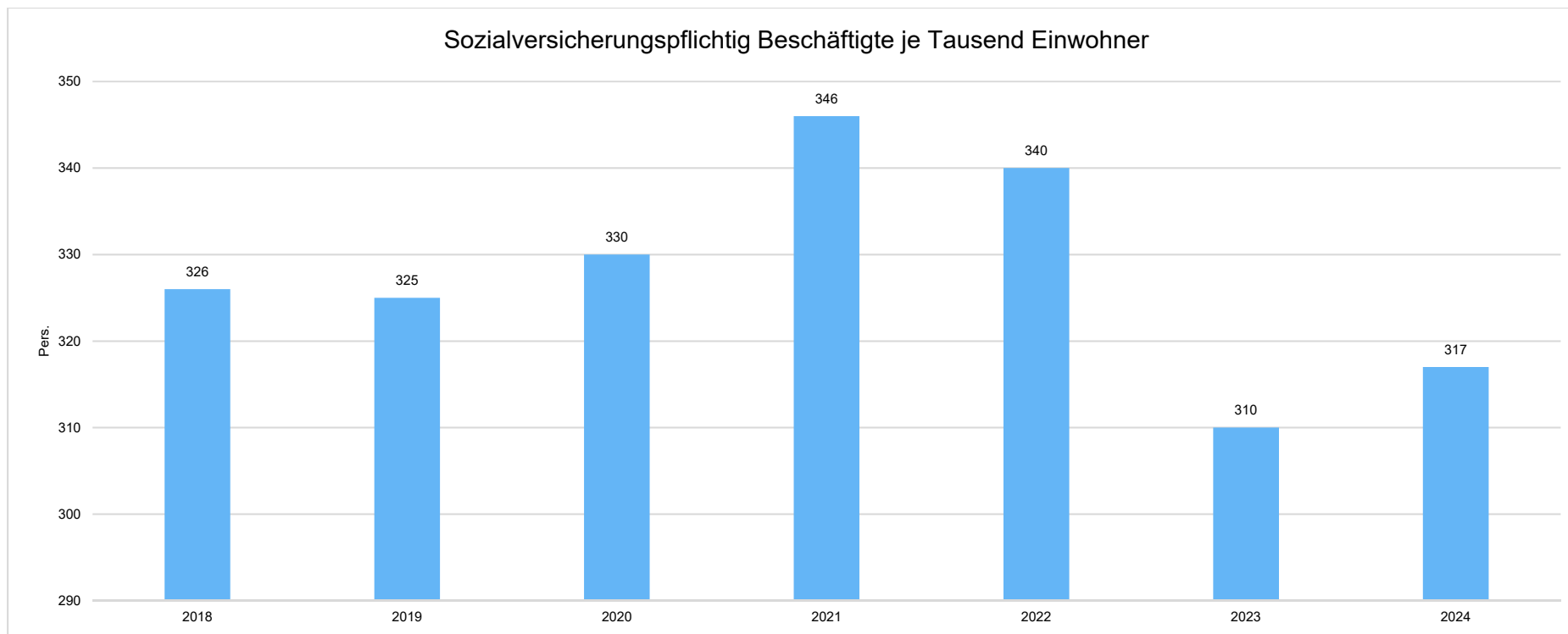
Um die Arbeitslosenzahlen besser interpretieren zu können, wird nachfolgend die Arbeitslosigkeit ins Verhältnis zur Bevölkerungsgruppe der Personen im erwerbsfähigen Alter (18 - 65 Jahre) gestellt, da sich auch diese Gruppe im Zeitverlauf stetig verändert.





### Im Ort arbeitende sozialversicherungspflichtig Beschäftigte je Tausend Einwohner

Jede Kommune hat ein grundsätzliches Interesse daran, dass sich der örtliche Arbeitsmarkt und die vor Ort ansässigen Betriebe positiv entwickeln. Ein Indikator hierfür ist die Zahl der sozialversicherungspflichtigen Beschäftigungsverhältnisse im Verhältnis zur Einwohnerzahl. Die Entwicklung im Zeitverlauf ist hier von besonderer Bedeutung.





### **9.3 Förderprogramm**

Für das Haushaltsjahr 2026 sind keine Förderprogramme eingeplant.

**Haushaltssatzung  
der  
Stadt Groß-Umstadt**

# Haushaltssatzung der Stadt Groß-Umstadt für das Haushaltsjahr 2026

Aufgrund der §§ 94 ff. der Hessischen Gemeindeordnung (HGO) in der Fassung der Bekanntmachung vom 7. März 2005 (GVBl. I S. 142), zuletzt geändert durch Artikel 1 des Gesetzes vom 01. April 2025 (GVBl. 2025 Nr. 24), hat die Stadtverordnetenversammlung der Stadt Groß-Umstadt am  
..... folgende Haushaltssatzung beschlossen:

## § 1

Der Haushaltsplan für das Haushaltsjahr 2026 wird

im Ergebnishaushalt

im ordentlichen Ergebnis		
mit dem Gesamtbetrag der Erträge auf	73.795.815	EUR
mit dem Gesamtbetrag der Aufwendungen auf	74.735.381	EUR
mit einem Saldo von	-939.566	EUR
im außerordentlichen Ergebnis		
mit dem Gesamtbetrag der Erträge auf	8.000	EUR
mit dem Gesamtbetrag der Aufwendungen auf	-	EUR
mit einem Saldo von	8.000	EUR
mit einem <b>Fehlbedarf</b> von	<b>-931.566</b>	<b>EUR</b>

im Finanzhaushalt

mit dem Saldo aus den Einzahlungen und Auszahlungen aus laufender Verwaltungstätigkeit auf	2.577.526	EUR
und dem Gesamtbetrag der		
Einzahlungen aus Investitionstätigkeit auf	3.475.301	EUR
Auszahlungen aus Investitionstätigkeit auf	19.141.060	EUR
mit einem Saldo von	-15.665.759	EUR
Einzahlungen aus Finanzierungstätigkeit auf	15.665.759	EUR
Auszahlungen aus Finanzierungstätigkeit auf	2.884.043	EUR
mit einem Saldo von	12.781.716	EUR
mit einem <b>Zahlungsmittelbedarf</b> des Haushaltsjahres von	<b>306.517</b>	<b>EUR</b>

festgesetzt.

## § 2

Der Gesamtbetrag der Kredite, deren Aufnahme im Haushaltsjahr 2026 zur Finanzierung von Investitionen und Investitionsförderungsmaßnahmen erforderlich ist, wird auf 15.665.759 EUR festgesetzt.

## § 3

Der Gesamtbetrag von Verpflichtungsermächtigungen im Haushaltsjahr 2026 zur Leistung von Auszahlungen in künftigen Jahren für Investitionen und Investitionsfördermaßnahmen wird auf 14.335.000 EUR festgesetzt.

#### **§ 4**

Der Höchstbetrag der Liquiditätskredite, die im Haushaltsjahr 2026 zur rechtzeitigen Leistung von Auszahlungen in Anspruch genommen werden dürfen, wird auf 2.000.000 EUR festgesetzt.

#### **§ 5**

Die Steuersätze für die Gemeindesteuern werden für das Haushaltsjahr 2026 wie folgt festgesetzt:

##### 1. Grundsteuer

a) für land- und forstwirtschaftliche Betriebe (Grundsteuer A) auf **685 v.H.**

b) für Grundstücke (Grundsteuer B) auf **845 v.H.**

2. Gewerbesteuer auf **405 v.H.**

#### **§ 6**

Ein Haushaltssicherungskonzept wurde nicht beschlossen.

## **§ 7**

Es gilt der von der Gemeindevertretung als Teil des Haushaltsplanes am ..... beschlossene Stellenplan.

## **§ 8**

Zweckbindungen, unechte Deckungsfähigkeit nach § 19 GemHVO

- 1.) Zahlungswirksamen Mehrerträge aus Spenden für laufende Zwecke sind gemäß § 19 Abs. 1 GemHVO zu Gunsten des in der Spende angegebenen Aufwands zu verwenden und erhöhen den Ansatz entsprechend nach § 19 Abs. 2 GemHVO.
- 2.) Zahlungswirksame Mehreinzahlungen aus Spenden für Investitionen sind gemäß § 19 Abs. 4 GemHVO zu Gunsten der in der Spende angegebenen Maßnahme zu verwenden und erhöhen den Ansatz entsprechend, sofern die Erhöhung in einem zum Gesamtvolumen der Maßnahme nicht gewichtigen Verhältnis steht.
- 3.) Innerhalb eines Budgets erhöhen zahlungswirksame Mehrerträge aus privatrechtlichen bzw. öffentlich-rechtlichen Leistungsentgelten sowie Kostenersatzleistungen und -Erstattungen gemäß § 19 Abs. 2 GemHVO die Ansätze der Aufwendungen für Sach- und Dienstleistungen entsprechend.
- 4.) Zahlungswirksame Mehrerträge aus Zuweisungen und Zuschüssen für laufende Zwecke erhöhen den durch den Zweck bestimmten Ansatz, entsprechende zahlungswirksame Mindererträge verringern den entsprechenden, durch den Zweck bestimmten Ansatz nach § 19 Abs. 2 GemHVO. Allgemeine Zuweisungen und Zuschüsse sind hiervon ausgenommen.
- 5.) Zahlungswirksame Mindererträge aus Zuweisungen und Zuschüssen für Investitionen vermindern den entsprechenden Ansatz für Auszahlungen, § 19 Abs. 2 GemHVO.
- 6.) Zahlungswirksame Verfügungsmittel nach § 13 GemHVO sind ausgenommen.
- 7.) Die Ausgestaltung kann durch Dienstanweisungen erfolgen.

#### Deckungsvermerke nach § 20 GemHVO

- 1.) Die Ansätze von Personal- und Versorgungsaufwendungen sind nach § 20 Abs. 1 GemHVO gemäß § 20 Abs. 2 GemHVO über alle Budgets / Teilhaushalte hinweg untereinander und gegenseitig deckungsfähig.
- 2.) Die Ausgestaltung kann durch Dienstanweisungen erfolgen.

#### Übertragungsvermerke nach § 21 GemHVO

- 1.) Die Ansätze für Aufwendungen der Budgets sind nach § 21 Abs. 1 GemHVO in das folgende Haushaltsjahr übertragbar, sofern dies erforderlich oder notwendig ist. Die Grundsätze der Wirtschaftlichkeit und Sparsamkeit sind zu beachten. Verfügungsmittel nach § 13 GemHVO sind ausgenommen.
- 2.) Die Ausgestaltung kann durch Dienstanweisungen erfolgen.

### **§ 9**

Bei organisatorischen Änderungen können, abweichend vom Stellenplan, in dem dadurch erforderlichen Umfang vorhandene Planstellen umgesetzt werden. Die Umsetzungen sind in dem Stellenplan der nächsten Haushaltssatzung oder Nachtragshaushaltssatzung aufzunehmen.

### **§ 10**

#### Wirtschaftliche Betätigung der Stadt Groß-Umstadt

Nach § 121 Abs. 7 HGO haben die Gemeinden mindestens einmal in ihrer Wahlzeit zu prüfen, inwiefern ihre wirtschaftlichen Betätigungen noch die Voraussetzungen nach § 121 Abs. 1 HGO erfüllen, und inwieweit diese privaten Dritten übertragen werden können. Eine Übersicht ist Teil des Vorberichts dieses Haushalts.

Die Stadt Groß-Umstadt ist im Sinne des § 121 HGO über dessen Ausnahme- und Stichtagskatalog hinaus nicht wirtschaftlich tätig. Eine weitergehende Prüfung ist daher nicht erforderlich.

## § 11

- 1.) Als erheblich bzw. wesentlich erhöhend im Sinne des § 98 Abs. 2 Nr.1 HGO gilt ein Fehlbetrag im Ergebnishaushalt, der 5 v.H. der Summe der ordentlichen Erträge des Ergebnishaushaltes übersteigt.
- 2.) Als erheblich im Sinne des § 98 Abs. 2 Nr.2 HGO gilt ein Fehlbetrag im Finanzhaushalt, der 4 v.H. der Summe der Auszahlungen aus Investitionstätigkeit übersteigt.
- 3.) Als erheblich im Sinne des § 98 Abs. 2 Nr. 3 HGO sind anzusehen
  - a. Mehraufwendungen, wenn sie im Einzelfall 3 v.H. der Summe der ordentlichen Aufwendungen des Ergebnishaushaltes übersteigen.
  - b. Mehrauszahlungen, wenn sie im Einzelfall 3 v.H. der Summe der Auszahlungen aus Investitionstätigkeit übersteigen.
- 4.) Als unerheblich im Sinne des § 98 Abs. 3 Nr. 1 HGO gelten Auszahlungen für den Erwerb von beweglichen Sachen des Anlagevermögens, die nicht mehr als 50.000,00 Euro betragen, sowie für Baumaßnahmen, die nicht mehr als 250.000,00 Euro betragen.

Groß-Umstadt, den .....

Der Magistrat der Stadt Groß-Umstadt

.....

René Kirch, Bürgermeister



**Haushalt  
der  
Stadt Groß-Umstadt**



# Ergebnishaushalt

## Haushaltsplan der Stadt Groß-Umstadt 2026

<b>Ergebnishaushalt</b>								
Stadt Groß-Umstadt								
Nr.	Konten	Bezeichnung	Vorl. Ergebnis 2024 - Euro -	HH-Ansatz 2025 - Euro -	HH-Ansatz 2026 - Euro -	Planungsdaten 2027 - Euro -	Planungsdaten 2028 - Euro -	Planungsdaten 2029 - Euro -
01	50	Privatrechtliche Leistungsentgelte	-948.468	-1.038.151	-1.324.613	-1.324.613	-1.324.613	-1.324.613
02	51	Öffentlich-rechtliche Leistungsentgelte	-8.265.893	-8.808.111	-8.330.035	-8.290.035	-8.290.035	-8.290.035
03	548-549	Kostensersatzleistungen und -erstattungen	-2.688.065	-2.654.274	-3.064.613	-3.076.703	-3.076.793	-1.940.798
04	52	Bestandsveränderungen und aktivierte Eigenleistungen	-330.788	-530.000	-495.000	-495.000	-495.000	-495.000
05	55	Steuern u. steuerähnliche Erträge einschl. Erträge aus gesetzlichen Umlagen	-38.389.584	-37.209.058	-41.896.552	-43.518.716	-45.049.212	-46.456.758
06	547	Erträge aus Transferleistungen	-1.034.521	-1.070.200	-1.101.600	-1.138.800	-1.176.000	-1.213.200
07	540-543	Erträge aus Zuweisungen und Zuschüssen für laufende Zwecke u. allgemeine Umlagen	-12.863.562	-13.852.900	-12.603.751	-12.491.951	-12.312.351	-12.083.551
08	546	Erträge aus der Auflösung von Sonderposten aus Investitionszuweisungen, -zuschüssen u. Investitionsbeiträgen	-1.482.801	-2.416.390	-3.311.815	-1.361.580	-1.372.362	-1.399.753
09	53	Sonstige ordentliche Erträge	-1.257.150	-1.103.707	-1.300.718	-1.261.718	-1.261.718	-1.261.718
<b>10</b>		<b>Summe der ordentlichen Erträge (Nr. 1 bis 9)</b>	<b>-67.260.833</b>	<b>-68.682.791</b>	<b>-73.428.697</b>	<b>-72.959.116</b>	<b>-74.358.084</b>	<b>-74.465.426</b>
11	62, 63, 640-643, 647-649, 65	Personalaufwendungen	16.437.766	18.239.972	18.070.070	18.272.904	18.667.415	19.069.813
12	644-646	Versorgungsaufwendungen	1.658.836	2.979.505	2.909.972	2.882.792	2.907.616	2.932.936
13	60, 61, 67-69	Aufwendungen für Sach- und Dienstleistungen	10.078.637	9.881.714	11.244.409	10.850.652	11.018.876	11.026.808
14	66	Abschreibungen	5.962.328	6.083.134	6.765.637	6.933.224	7.740.917	7.548.282
15	71	Aufwendungen für Zuweisungen und Zuschüsse sowie besondere Finanzaufwendungen	5.446.206	6.355.910	6.608.271	6.609.281	6.610.301	6.610.301
16	73	Steueraufwendungen einschl. Aufwendungen aus gesetzlichen Umlageverpflichtungen	25.077.687	26.048.048	28.161.800	28.664.800	29.154.100	29.675.300
17	72	Transferaufwendungen	0	9.500	9.500	9.500	9.500	9.500
18	70, 74, 76	Sonstige ordentliche Aufwendungen	-19.430	213.825	137.951	139.778	137.965	137.965
<b>19</b>		<b>Summe der ordentlichen Aufwendungen (Nr. 11 bis 18)</b>	<b>64.642.032</b>	<b>69.811.608</b>	<b>73.907.610</b>	<b>74.362.931</b>	<b>76.246.690</b>	<b>77.010.905</b>
<b>20</b>		<b>Verwaltungsergebnis (Nr. 10 ./ Nr. 19)</b>	<b>-2.618.802</b>	<b>1.128.817</b>	<b>478.913</b>	<b>1.403.815</b>	<b>1.888.606</b>	<b>2.545.479</b>
21	56, 57	Finanzerträge	-575.095	-367.732	-367.118	-467.118	-467.118	-467.118
22	77	Zinsen und andere Finanzaufwendungen	601.467	671.884	827.771	906.802	1.147.345	1.092.094
<b>23</b>		<b>Finanzergebnis (Nr. 21 ./ Nr. 22)</b>	<b>26.372</b>	<b>304.152</b>	<b>460.653</b>	<b>439.684</b>	<b>680.227</b>	<b>624.976</b>
<b>24</b>		<b>Gesamtbetrag der ordentlichen Erträge (Nr. 10 und Nr. 21)</b>	<b>-67.835.928</b>	<b>-69.050.523</b>	<b>-73.795.815</b>	<b>-73.426.234</b>	<b>-74.825.202</b>	<b>-74.932.544</b>
<b>25</b>		<b>Gesamtbetrag der ordentlichen Aufwendungen (Nr.19 und Nr.22)</b>	<b>65.243.498</b>	<b>70.483.492</b>	<b>74.735.381</b>	<b>75.269.733</b>	<b>77.394.035</b>	<b>78.102.999</b>
<b>26</b>		<b>Ordentliches Ergebnis (Nr.24 ./ Nr.25)</b>	<b>-2.592.430</b>	<b>1.432.969</b>	<b>939.566</b>	<b>1.843.499</b>	<b>2.568.833</b>	<b>3.170.455</b>
27	59	Außerordentliche Erträge	-531.546	-10.700	-8.000	-8.000	-8.000	-8.000
28	79	Außerordentliche Aufwendungen	987.215	0	0	0	0	0
<b>29</b>		<b>Außerordentliches Ergebnis (Nr. 27 ./Nr. 28)</b>	<b>455.669</b>	<b>-10.700</b>	<b>-8.000</b>	<b>-8.000</b>	<b>-8.000</b>	<b>-8.000</b>
<b>30</b>		<b>Jahresergebnis (Nr. 26 und Nr. 29)</b>	<b>-2.136.761</b>	<b>1.422.269</b>	<b>931.566</b>	<b>1.835.499</b>	<b>2.560.833</b>	<b>3.162.455</b>

## Haushaltsplan der Stadt Groß-Umstadt 2026

<b>Ergebnishaushalt</b>								
Stadt Groß-Umstadt								
Nr.	Konten	Bezeichnung	Vorl. Ergebnis 2024 - Euro -	HH-Ansatz 2025 - Euro -	HH-Ansatz 2026 - Euro -	Planungsdaten 2027 - Euro -	Planungsdaten 2028 - Euro -	Planungsdaten 2029 - Euro -
		Nachrichtlich (§2 Abs. 4 GemHVO):	0	0	0	0	0	0
98		Summe der vorgetragenen Jahresfehlbeträge aus dem ordentlichen Ergebnis	0	0	0	0	0	0
98		Summe der vorgetragenen Jahresfehlbeträge aus dem außerordentlichen Ergebnis	0	0	0	0	0	0
		Summe der vorgetragenen Jahresfehlbeträge aus dem ordentlichen und dem außerordentlichen Ergebnis	0	0	0	0	0	0



# Finanzhaushalt

## Haushaltsplan der Stadt Groß-Umstadt 2026

<b>Finanzhaushalt</b>								
Stadt Groß-Umstadt								
Nr.	Konten	Bezeichnung	Vorl. Ergebnis 2024 - Euro -	HH-Ansatz 2025 - Euro -	HH-Ansatz 2026 - Euro -	Planungsdaten 2027 - Euro -	Planungsdaten 2028 - Euro -	Planungsdaten 2029 - Euro -
01	810	Privatrechtliche Leistungsentgelte	984.051	1.038.151	1.324.613	1.324.613	1.324.613	1.324.613
02	811	Öffentlich-rechtliche Leistungsentgelte	8.087.995	8.580.111	8.097.475	8.057.475	8.057.475	8.057.475
03	812	Kostensatzleistungen und -erstattungen	2.576.817	2.654.274	3.064.613	3.076.703	3.076.793	1.940.798
04	814	Einzahlungen aus Steuern und steuerähnlichen Erträgen einschließlich Erträgen aus gesetzlichen Umlagen	38.027.252	37.209.058	41.896.552	43.518.716	45.049.212	46.456.758
05	815	Einzahlungen aus Transferleistungen	1.034.521	1.070.200	1.101.600	1.138.800	1.176.000	1.213.200
06	816	Zuweisungen und Zuschüsse für laufende Zwecke und allgemeine Umlagen	12.871.771	13.852.900	12.603.751	12.491.951	12.312.351	12.083.551
07	817	Zinsen und sonstige Finanzeinzahlungen	620.145	367.732	367.118	467.118	467.118	467.118
08	813, 828	Sonstige ordentliche Einzahlungen und sonstige außerordentliche Einzahlungen, die sich nicht aus Investitionstätigkeit ergeben	1.300.023	1.083.350	1.107.786	1.068.786	1.068.786	1.068.786
<b>09</b>		<b>Summe der Einzahlungen aus laufender Verwaltungstätigkeit (Nrn. 1 bis 8)</b>	<b>65.502.575</b>	<b>65.855.776</b>	<b>69.563.508</b>	<b>71.144.162</b>	<b>72.532.348</b>	<b>72.612.299</b>
10	830	Personalauszahlungen	-16.153.778	-18.239.972	-18.070.070	-18.272.904	-18.667.415	-19.069.813
11	831	Versorgungsauszahlungen	-1.637.939	-1.879.894	-1.926.210	-1.899.030	-1.923.854	-1.949.174
12	832	Auszahlungen für Sach- und Dienstleistungen	-10.328.005	-9.905.985	-11.267.058	-10.870.302	-11.037.172	-11.043.752
13	833	Auszahlungen für Transferleistungen	0	-9.500	-9.500	-9.500	-9.500	-9.500
14	834	Auszahlungen für Zuweisungen und Zuschüsse für laufende Zwecke sowie besondere Finanzauszahlungen	-5.335.403	-6.355.910	-6.608.271	-6.609.281	-6.610.301	-6.610.301
15	835	Auszahlungen f. Steuern einschl. Auszahlungen aus gesetzl. Umlageverpflichtungen	-25.156.965	-26.048.048	-28.161.800	-28.664.800	-29.154.100	-29.675.300
16	836	Zinsen und ähnliche Auszahlungen	-606.247	-647.613	-805.122	-887.152	-1.129.049	-1.075.150
17	837, 848	Sonstige ordentliche Auszahlungen und sonstige außerordentliche Auszahlungen, die sich nicht aus Investitionstätigkeit ergeben	16.889	-213.825	-137.951	-139.778	-137.965	-137.965
<b>18</b>		<b>Summe der Auszahlungen aus laufender Verwaltungstätigkeit (Nrn. 10 bis 17)</b>	<b>-59.201.448</b>	<b>-63.300.747</b>	<b>-66.985.982</b>	<b>-67.352.747</b>	<b>-68.669.356</b>	<b>-69.570.955</b>
<b>19</b>		<b>Zahlungsmittelüberschuss oder Zahlungsmittelbedarf aus laufender Verwaltungstätigkeit (Saldo aus Nrn. 9 und 18)</b>	<b>6.301.127</b>	<b>2.555.029</b>	<b>2.577.526</b>	<b>3.791.415</b>	<b>3.862.992</b>	<b>3.041.344</b>
20	820 823	Einzahlungen aus Investitionszuweisungen und -zuschüssen sowie aus Investitionsbeiträgen;	2.452.446	1.302.394	3.475.301	2.363.260	4.614.898	372.198
		davon zweckgebundene Einzahlungen für die ordentliche Tilgung von Investitionskrediten	378.933	0	0	0	0	0
21	822	Einzahlungen aus Abgängen von Vermögensgegenständen des Sachanlagevermögens und des immateriellen Anlagevermögens	771.168	0	0	0	0	0
22		Einzahlungen aus Abgängen von Vermögensgegenständen des Finanzanlagevermögens	0	378.898	378.898	378.898	352.198	352.198
<b>23</b>		<b>Summe der Einzahlungen aus Investitionstätigkeit (Nrn. 20 bis 22)</b>	<b>3.223.614</b>	<b>1.302.394</b>	<b>3.475.301</b>	<b>2.363.260</b>	<b>4.614.898</b>	<b>372.198</b>
24	841	Auszahlungen für den Erwerb von Grundstücken und Gebäuden	-421.041	-2.327.000	-1.705.000	-1.630.000	-775.000	-3.075.000
25	842	Auszahlungen für Baumaßnahmen	-11.076.218	-12.238.000	-15.850.000	-13.855.000	-11.265.000	-5.140.000
26	840, 843	Auszahlungen für Investitionen in das sonstige Sachanlagevermögen und immaterielle Anlagevermögen	-996.360	-1.709.460	-1.586.060	-637.600	-702.000	-252.000

## Haushaltsplan der Stadt Groß-Umstadt 2026

<b>Finanzhaushalt</b>								
Stadt Groß-Umstadt								
Nr.	Konten	Bezeichnung	Vorl. Ergebnis 2024 - Euro -	HH-Ansatz 2025 - Euro -	HH-Ansatz 2026 - Euro -	Planungsdaten 2027 - Euro -	Planungsdaten 2028 - Euro -	Planungsdaten 2029 - Euro -
27	844	Auszahlungen für Investitionen in das Finanzanlagevermögen	211	0	0	0	0	0
<b>28</b>		<b>Summe der Auszahlungen aus Investitionstätigkeit (Nrn. 24 bis 27)</b>	<b>-12.493.408</b>	<b>-16.274.460</b>	<b>-19.141.060</b>	<b>-16.122.600</b>	<b>-12.742.000</b>	<b>-8.467.000</b>
<b>29</b>		<b>Zahlungsmittelüberschuss oder Zahlungsmittelbedarf aus Investitionstätigkeit (Saldo aus Nrn. 23 und 28)</b>	<b>-9.269.794</b>	<b>-14.972.066</b>	<b>-15.665.759</b>	<b>-13.759.340</b>	<b>-8.127.102</b>	<b>-8.094.802</b>
<b>30</b>		<b>Zahlungsmittelüberschuss oder Zahlungsmittelbedarf (Summe aus Nrn. 19 und 29)</b>	<b>-2.968.667</b>	<b>-12.417.037</b>	<b>-13.088.233</b>	<b>-9.967.925</b>	<b>-4.264.110</b>	<b>-5.053.458</b>
31	826	Einzahlungen aus der Aufnahme von Krediten und wirtschaftlich vergleichbaren Vorgängen für Investitionen	25.000	14.155.416	15.665.759	13.759.340	8.127.102	8.094.802
32	846	Auszahlungen für die Tilgung von Krediten und wirtschaftlich vergleichbaren Vorgängen für Investitionen sowie an das Sondervermögen Hessenkasse;	-2.770.851	-2.562.559	-2.884.043	-2.970.338	-3.312.546	-3.224.205
		davon Auszahlungen für die ordentliche Tilgung von Investitionskrediten	-2.355.961	-2.562.559	-2.884.043	-2.970.338	-3.312.546	-3.224.205
<b>33</b>		<b>Zahlungsmittelüberschuss oder Zahlungsmittelbedarf aus Finanzierungstätigkeit (Saldo aus Nrn. 31 und 32)</b>	<b>-2.745.851</b>	<b>11.592.857</b>	<b>12.781.716</b>	<b>10.789.002</b>	<b>4.814.556</b>	<b>4.870.597</b>
<b>34</b>		<b>Änderung des Zahlungsmittelbestandes zum Ende des Haushaltsjahres (Summe aus Nrn. 30 und 33)</b>	<b>-5.714.518</b>	<b>-824.180</b>	<b>-306.517</b>	<b>821.077</b>	<b>550.446</b>	<b>-182.861</b>
35		Haushaltsunwirksame Einzahlungen (u.a. fremde Finanzmittel, Rückzahlung von angelegten Kassenmitteln, Aufnahme von Liquiditätskrediten)	1.457.343	0	0	0	0	0
36		Haushaltsunwirksame Auszahlungen (u.a. fremde Finanzmittel, Anlegung von Kassenmitteln, Rückzahlung von Liquiditätskrediten)	-1.521.189	0	0	0	0	0
<b>37</b>		<b>Zahlungsmittelüberschuss/ Zahlungsmittelbedarf aus haushaltsunwirksamen Zahlungsvorgängen (Saldo aus Nrn. Nr. 35 und Nr. 36)</b>	<b>-63.846</b>	<b>0</b>	<b>0</b>	<b>0</b>	<b>0</b>	<b>0</b>
38		Gepl. Anfangsbestand/ Bestand an Zahlungsmitteln zu Beginn d. Haushaltsjahres	17.428.137	11.649.773	9.000.000	8.693.483	9.514.560	10.065.006
39		Geplante Veränderung des Bestandes/ Veränderung des Bestandes an Zahlungsmitteln (Nr. 34 und 37)	-5.778.364	-824.180	-306.517	821.077	550.446	-182.861
<b>40</b>		<b>Geplanter Endbestand an Zahlungsmitteln/ Bestand an Zahlungsmitteln am Ende des Haushaltsjahres (Summe aus den Summen Nrn. 38 und 39)</b>	<b>11.649.773</b>	<b>10.825.593</b>	<b>8.693.483</b>	<b>9.514.560</b>	<b>10.065.006</b>	<b>9.882.145</b>
		Nachrichtlich (§3 Abs. 3 GemHVO):						
		In den Einzahlungen aus Nr. 31 enthaltener Teilbetrag für Umschuldungen						
		In den Auszahlungen aus Nr. 32 enthaltener Teilbetrag für Umschuldungen						
		Zu Nr. 40: Nach §106 Abs. 1 S. 2 HGO vorzuhaltender Bestand an flüssigen Mitteln ohne Liquiditätskredite						



# Investitionsprogramm

## Haushaltsplan der Stadt Groß-Umstadt 2026

<b>Investitionsprogramm - in EURO -</b>							
Stadt Groß-Umstadt							
Nr.	Bezeichnung	Ansatz 2025	Ansatz 2026	Verpflichtungs- Ermächtigungen	Finanzplan 2027	Finanzplan 2028	Finanzplan 2029
I-00000001	IT-Ausstattung, IT-Erweiterung, GWG	145.500	144.000				
14	1.2.5 andere Anl., Betriebs-u.Geschäftsausstattung	145.500	144.000				
I-00000002	Büroausstattung und GWG Verwaltung	25.000	25.000				
14	1.2.5 andere Anl., Betriebs-u.Geschäftsausstattung	25.000	25.000				
I-00000009	Erweiterung Medienbestand Bücherei	11.000	11.000				
13	1.2.4 Anlagen und Maschinen z. Leistungserstellung	23.500	23.500				
59	2.1.1 Zuweisungen vom öffentlichen Bereich	-12.500	-12.500				
I-00000011	Invest.-Zuschüsse an Sportvereine	25.000	25.000		25.000	25.000	25.000
07	1.1.2 gel. Investzuw. und -zuschüsse	25.000	25.000		25.000	25.000	25.000
I-00000014	Zuschüsse an Kulturvereine	6.000					
07	1.1.2 gel. Investzuw. und -zuschüsse	6.000					
I-00000016	Marketing -Konzept und -Projekte	15.000	40.000				
14	1.2.5 andere Anl., Betriebs-u.Geschäftsausstattung	15.000	40.000				
I-00000018	Zuschuss zu Breitband an Zweckv. NGA	108.960	108.960		181.600		
07	1.1.2 gel. Investzuw. und -zuschüsse	108.960	108.960		181.600		
I-00000020	Erstattung Tilg. Rw Langstadt bis 2027 KIM	-26.700	-26.700		-26.700		
22	1.3.6 Sonstige Ausleihungen (sonst.Finanzanlagen)	-26.700	-26.700		-26.700		
I-00000021	Erstattung Tilgung Senio bis 2031	-238.050	-238.050		-238.050	-238.050	-238.050
22	1.3.6 Sonstige Ausleihungen (sonst.Finanzanlagen)	-238.050	-238.050		-238.050	-238.050	-238.050
I-00000023	Anschaffung & GWG Ordnungsamt	19.500	4.500				
14	1.2.5 andere Anl., Betriebs-u.Geschäftsausstattung	19.500	4.500				
I-00000024	Ersatz technische Ausstattung Feuerwehr	58.000	121.000				
14	1.2.5 andere Anl., Betriebs-u.Geschäftsausstattung	58.000	121.000				
I-00000027	Generalerweiterungen Urnennischen	10.000	15.000		15.000	15.000	15.000
12	1.2.3 Sachanl. im Gemeingebr., Infrastrukturverm.	10.000	15.000		15.000	15.000	15.000
I-00000029	GWG Ausstattung Trauerhalle, Friedhofsgel.	2.000	10.000		10.000	10.000	10.000
14	1.2.5 andere Anl., Betriebs-u.Geschäftsausstattung	2.000	10.000		10.000	10.000	10.000
I-00000034	BlackBox	2.000	2.500				
14	1.2.5 andere Anl., Betriebs-u.Geschäftsausstattung	2.000	2.500				
I-00000035	Ergänzung Video Anlage Bahnübergang GAZS		15.000				
14	1.2.5 andere Anl., Betriebs-u.Geschäftsausstattung		15.000				
I-00000050	Neu- und Ersatzbes. öffentliche Spielplätze	40.000	40.000		40.000	40.000	40.000
14	1.2.5 andere Anl., Betriebs-u.Geschäftsausstattung	40.000	40.000		40.000	40.000	40.000
I-00000051	Neu- und Ersatzbeschaffungen GWG KiJuFö	5.000	5.000		5.000	5.000	5.000
14	1.2.5 andere Anl., Betriebs-u.Geschäftsausstattung	5.000	5.000		5.000	5.000	5.000

## Haushaltsplan der Stadt Groß-Umstadt 2026

<b>Investitionsprogramm - in EURO -</b>							
Stadt Groß-Umstadt							
Nr.	Bezeichnung	Ansatz 2025	Ansatz 2026	Verpflichtungs- Ermächtigungen	Finanzplan 2027	Finanzplan 2028	Finanzplan 2029
I-0000052	Neu- und Ersatzbeschaffung Außengelände Kitas	40.000	123.500		40.000	40.000	40.000
14	1.2.5 andere Anl., Betriebs-u. Geschäftsausstattung	40.000	123.500		40.000	40.000	40.000
I-0000053	Neu- und Ersatzbeschaffung, GWG Kitas Neu- und	36.500	40.100		25.000	25.000	25.000
14	1.2.5 andere Anl., Betriebs-u. Geschäftsausstattung	36.500	40.100		25.000	25.000	25.000
I-0000054	Neu- und Ersatzbeschaffung Seniorenwohnanlage	2.000	2.000		2.000	2.000	2.000
14	1.2.5 andere Anl., Betriebs-u. Geschäftsausstattung	2.000	2.000		2.000	2.000	2.000
I-0000055	Rückzahlung Wohnungsbaudarlehen	-114.148	-114.148		-114.148	-114.148	-114.148
22	1.3.6 Sonstige Ausleihungen (sonst. Finanzanlagen)	-114.148	-114.148		-114.148	-114.148	-114.148
I-0000058	Ankauf Grundstücke - allgm. Bodenbevorratung	150.000	150.000				
10	1.2.1 Grundstücke, grdstgl. Rechte	150.000	150.000				
I-0000060	Sanierung Freibad	720.000	100.000				
11	1.2.2 Bauten einschl. Bauten auf fremden Grundstck	720.000					
14	1.2.5 andere Anl., Betriebs-u. Geschäftsausstattung		100.000				
I-0000068	Baugebiet Nordspange	100.000					
15	1.2.6 gel. Anzahlungen und Anlagen im Bau	100.000					
I-0000071	Erneuerung Brücken	180.000	25.000		150.000		
15	1.2.6 gel. Anzahlungen und Anlagen im Bau	180.000	25.000		150.000		
I-0000073	Grunderwerb Naturschutzflächen	60.000	30.000		30.000	30.000	30.000
10	1.2.1 Grundstücke, grdstgl. Rechte	60.000	30.000		30.000	30.000	30.000
I-0000078	Freiherr-vom-Stein-Straße+Am Knoß+Geiersberg					210.000	2.540.000
15	1.2.6 gel. Anzahlungen und Anlagen im Bau					210.000	2.540.000
I-0000087	GWG Gebäudemanagement	5.000	5.000		5.000	5.000	5.000
14	1.2.5 andere Anl., Betriebs-u. Geschäftsausstattung	5.000	5.000		5.000	5.000	5.000
I-0000089	Grün- & Freiflächenpflege GWG	5.000	7.000		7.000	5.000	5.000
14	1.2.5 andere Anl., Betriebs-u. Geschäftsausstattung	5.000	7.000		7.000	5.000	5.000
I-0000098	Erweiterung Schließanlage	12.000					
11	1.2.2 Bauten einschl. Bauten auf fremden Grundstck	12.000					
I-0000123	GWG, Inventar, Kleingeräte, Wasserversorgung	47.351	35.000		35.000	35.000	35.000
14	1.2.5 andere Anl., Betriebs-u. Geschäftsausstattung	47.351	35.000		35.000	35.000	35.000
I-0000124	Neue Wasserhausanschlüsse (privat)						
15	1.2.6 gel. Anzahlungen und Anlagen im Bau	100.000	100.000				
61	2.1.3 Investitionsbeiträge	-100.000	-100.000				
I-0000129	Planung Wasserversorgung und GIS	10.000	10.000		10.000		
15	1.2.6 gel. Anzahlungen und Anlagen im Bau	10.000	10.000		10.000		
I-0000130	Neue Wasserhausanschlüsse (öffentl.)	20.000					

## Haushaltsplan der Stadt Groß-Umstadt 2026

Investitionsprogramm - in EURO -							
Stadt Groß-Umstadt							
Nr.	Bezeichnung	Ansatz 2025	Ansatz 2026	Verpflichtungs- Ermächtigungen	Finanzplan 2027	Finanzplan 2028	Finanzplan 2029
15	1.2.6 gel. Anzahlungen und Anlagen im Bau	40.000	20.000		20.000	20.000	20.000
61	2.1.3 Investitionsbeiträge	-20.000	-20.000		-20.000	-20.000	-20.000
I-00000133	<b>GWG, Inventar, Kleingeräte Kläranlage</b>	15.000	25.000		25.000	25.000	25.000
14	1.2.5 andere Anl., Betriebs-u.Geschäftsausstattung	15.000	25.000		25.000	25.000	25.000
I-00000136	<b>Energetische Optimierung Kläranlage</b>	200.000	477.459				
15	1.2.6 gel. Anzahlungen und Anlagen im Bau	200.000	650.000				
59	2.1.1 Zuweisungen vom öffentlichen Bereich		-172.541				
I-00000137	<b>Kanal Hausanschlüsse</b>						
15	1.2.6 gel. Anzahlungen und Anlagen im Bau	150.000	150.000				
61	2.1.3 Investitionsbeiträge	-150.000	-150.000				
I-00000138	<b>Entwässerungsplanung</b>	8.000					
15	1.2.6 gel. Anzahlungen und Anlagen im Bau	8.000					
I-00000139	<b>GWG, Inventar, Kleingeräte Bauhof</b>	19.500	135.000		35.000	35.000	35.000
14	1.2.5 andere Anl., Betriebs-u.Geschäftsausstattung	19.500	135.000		35.000	35.000	35.000
I-00000140	<b>Anschaffung Fahrzeuge</b>	300.000	191.000				
14	1.2.5 andere Anl., Betriebs-u.Geschäftsausstattung	300.000	191.000				
I-00000160	<b>Generalsanierung Rohrnetz</b>	662.649	855.000		1.075.000	995.000	
15	1.2.6 gel. Anzahlungen und Anlagen im Bau	662.649	855.000		1.075.000	995.000	
I-00000175	<b>Kauf Abrollbehälter Gefahrgut FFW Groß-Umstadt</b>		10.000	640.000	222.000		
12	1.2.3 Sachanl. im Gemeingeb., Infrastrukturverm.		10.000	640.000	640.000		
59	2.1.1 Zuweisungen vom öffentlichen Bereich				-418.000		
I-00000182	<b>Unterdorf &amp; Oberdorf Raibach</b>	820.000	2.100.000	6.680.000	2.500.000	2.680.000	1.500.000
15	1.2.6 gel. Anzahlungen und Anlagen im Bau	820.000	2.100.000	6.680.000	2.500.000	2.680.000	1.500.000
I-00000188	<b>Neubau Trinkwasserbehälter Dorndiel</b>	1.050.000	1.690.000	1.030.000	1.030.000		
15	1.2.6 gel. Anzahlungen und Anlagen im Bau	1.050.000	1.690.000	1.030.000	1.030.000		
I-00000194	<b>Wohnbauförderung</b>	160.000	160.000				
07	1.1.2 gel. Investzuw. und -zuschüsse	160.000	160.000				
I-00000197	<b>Querungshilfe "Semder Straße" im Stadtteil Richen</b>	250.000					
15	1.2.6 gel. Anzahlungen und Anlagen im Bau	250.000					
I-00000210	<b>Erneuerung Teilstück Hans-Böckler-Straße</b>	1.100.000	800.000				
15	1.2.6 gel. Anzahlungen und Anlagen im Bau	1.500.000	2.050.000				
61	2.1.3 Investitionsbeiträge	-400.000	-1.250.000				
I-00000212	<b>Zubringerleitung Wiebelsbach / Heubach</b>	520.000					
15	1.2.6 gel. Anzahlungen und Anlagen im Bau	520.000					
I-00000217	<b>Baugebiet Semd "Buschweg"</b>	186.000	175.000		400.000		

## Haushaltsplan der Stadt Groß-Umstadt 2026

<b>Investitionsprogramm - in EURO -</b>							
Stadt Groß-Umstadt							
Nr.	Bezeichnung	Ansatz 2025	Ansatz 2026	Verpflichtungs- Ermächtigungen	Finanzplan 2027	Finanzplan 2028	Finanzplan 2029
14	1.2.5 andere Anl., Betriebs-u.Geschäftsausstattung	186.000					
15	1.2.6 gel. Anzahlungen und Anlagen im Bau		175.000		400.000		
I-00000224	Barriereabbau Haltestellen	30.000	160.000		-100.000		
12	1.2.3 Sachanl. im Gemeindebr., Infrastrukturverm.	100.000	160.000		80.000		
59	2.1.1 Zuweisungen vom öffentlichen Bereich	-70.000			-180.000		
I-00000227	Gewässerentwicklung Stadtgebiet	100.000	100.000		50.000	50.000	50.000
12	1.2.3 Sachanl. im Gemeindebr., Infrastrukturverm.	100.000	100.000		50.000	50.000	50.000
I-00000229	Erneuerung Forsthausstraße	215.000	235.000	90.000	90.000	5.070.000	
15	1.2.6 gel. Anzahlungen und Anlagen im Bau	215.000	235.000	90.000	90.000	5.070.000	
I-00000230	EKVO - Befahrung	50.000	50.000		50.000		
15	1.2.6 gel. Anzahlungen und Anlagen im Bau	50.000	50.000		50.000		
I-00000242	Neubau Kindergarten Wiebelsbach		50.000				
11	1.2.2 Bauten einschl. Bauten auf fremden Grundstck		50.000				
I-00000244	Umsetzung Radverkehrskonzept - Radweg Altheim	100.000					
15	1.2.6 gel. Anzahlungen und Anlagen im Bau	100.000					
I-00000254	Bürgerhaus Kleestadt - Dachsanierung	350.000					
15	1.2.6 gel. Anzahlungen und Anlagen im Bau	350.000					
I-00000256	Neue Personen-Aufzuganlage Seniorenwohnanlage	110.000			100.000		
15	1.2.6 gel. Anzahlungen und Anlagen im Bau	110.000			100.000		
I-00000260	Bau Einfriedungen / Erneuerung Grünflächen	15.000	15.000		10.000	10.000	10.000
11	1.2.2 Bauten einschl. Bauten auf fremden Grundstck	15.000	15.000		10.000	10.000	10.000
I-00000267	Anschaffung Mobile Rollwägen Beladung Fahrzeuge	60.000					
14	1.2.5 andere Anl., Betriebs-u.Geschäftsausstattung	60.000					
I-00000271	Ausbau Gehwegteibereiche	140.000	75.000				
15	1.2.6 gel. Anzahlungen und Anlagen im Bau	165.000	100.000				
59	2.1.1 Zuweisungen vom öffentlichen Bereich	-25.000	-25.000				
I-00000278	Energetische Fenstersanierung Seniorenwohnanlage	100.000					
15	1.2.6 gel. Anzahlungen und Anlagen im Bau	100.000					
I-00000282	Brandschutzkonzept Rathaus Groß-Umstadt	60.000					
11	1.2.2 Bauten einschl. Bauten auf fremden Grundstck	60.000					
I-00000283	Herstellung Trinkwasseranschlüsse Wiebelsbach AG	270.000	270.000				
12	1.2.3 Sachanl. im Gemeindebr., Infrastrukturverm.	270.000	270.000				
I-00000284	Erneuerung TWL Carlo-Mierendorff-Straße	200.000					
12	1.2.3 Sachanl. im Gemeindebr., Infrastrukturverm.	200.000					
I-00000287	Herstellung Kanalanschlüsse Wiebelsbach AG	20.000	80.000				

## Haushaltsplan der Stadt Groß-Umstadt 2026

<b>Investitionsprogramm - in EURO -</b>							
Stadt Groß-Umstadt							
Nr.	Bezeichnung	Ansatz 2025	Ansatz 2026	Verpflichtungs- Ermächtigungen	Finanzplan 2027	Finanzplan 2028	Finanzplan 2029
12	1.2.3 Sachanl. im Gemeingebr., Infrastrukturverm.	20.000	80.000				
I-00000289	Containeranlage Stadion	150.000					
11	1.2.2 Bauten einschl. Bauten auf fremden Grundstck	150.000					
I-00000290	Waldgruppe Heubach	120.000					
11	1.2.2 Bauten einschl. Bauten auf fremden Grundstck	120.000					
I-00000296	Neubau 5gruppige Kita Groß-Umstadt Saint Peray Str	500.000					
11	1.2.2 Bauten einschl. Bauten auf fremden Grundstck	500.000					
I-00000297	Neubau 5gruppige Kita Groß-Umstadt II	50.000					
11	1.2.2 Bauten einschl. Bauten auf fremden Grundstck	50.000					
I-00000298	Friedhofskonzept	70.000	50.000				
06	1.1.1 Konzessionen, Lizenzen u. ähn.Rechte	70.000	50.000				
I-00000299	EKVO Instandsetzung	1.230.000	2.100.000		2.900.000	2.250.000	1.050.000
15	1.2.6 gel. Anzahlungen und Anlagen im Bau	1.230.000	2.100.000		2.900.000	2.250.000	1.050.000
I-00000302	Erneuerung Treppe Krankenhausstraße Röntgenstraße	40.000					
15	1.2.6 gel. Anzahlungen und Anlagen im Bau	40.000					
I-00000305	Anschaffung Tourismus	33.350					
14	1.2.5 andere Anl., Betriebs-u.Geschäftsausstattung	33.350					
I-00000306	Umsetzung Wasserrahmenrichtlinie	2.644.004	3.600.000	4.910.000	3.600.000	-4.232.700	
15	1.2.6 gel. Anzahlungen und Anlagen im Bau	2.790.000	4.900.000	4.910.000	4.900.000	10.000	
59	2.1.1 Zuweisungen vom öffentlichen Bereich	-145.996	-1.300.000		-1.300.000	-4.242.700	
I-00000311	Kita Kleestadt Altbau Dachsanierung	220.000					
15	1.2.6 gel. Anzahlungen und Anlagen im Bau	220.000					
I-00000312	Abgasabsauganlage Feuerwehr Stützpunkt	100.000					
15	1.2.6 gel. Anzahlungen und Anlagen im Bau	100.000					
I-00000314	Abgasabsauganlage Feuerwehr Heubach	40.000					
15	1.2.6 gel. Anzahlungen und Anlagen im Bau	40.000					
I-00000315	Abgasabsauganlage Feuerwehr Kleestadt	20.000					
15	1.2.6 gel. Anzahlungen und Anlagen im Bau	20.000					
I-00000316	Abgasabsauganlage Feuerwehr Klein-Umstadt	30.000					
15	1.2.6 gel. Anzahlungen und Anlagen im Bau	30.000					
I-00000317	Abgasabsauganlage Feuerwehr Richen	30.000					
15	1.2.6 gel. Anzahlungen und Anlagen im Bau	30.000					
I-00000318	Abgasabsauganlage Feuerwehr Semd	20.000					
15	1.2.6 gel. Anzahlungen und Anlagen im Bau	20.000					
I-00000319	Abgasabsauganlage Feuerwehr Wiebelsbach	30.000					

## Haushaltsplan der Stadt Groß-Umstadt 2026

<b>Investitionsprogramm - in EURO -</b>							
Stadt Groß-Umstadt							
Nr.	Bezeichnung	Ansatz 2025	Ansatz 2026	Verpflichtungs- Ermächtigungen	Finanzplan 2027	Finanzplan 2028	Finanzplan 2029
15	1.2.6 gel. Anzahlungen und Anlagen im Bau	30.000					
I-00000320	Einsatzfahrzeug Ordnungsamt	60.000					
14	1.2.5 andere Anl., Betriebs-u.Geschäftsausstattung	60.000					
I-00000321	Anschaffung Ordnungspolizei	58.000	8.000				
14	1.2.5 andere Anl., Betriebs-u.Geschäftsausstattung	58.000	8.000				
I-00000322	Teilerneuerung Abwasserpumpwerks Dorndiel	85.000	410.000				
15	1.2.6 gel. Anzahlungen und Anlagen im Bau	85.000	410.000				
I-00000323	Ankauf Fahrzeuge Wasserversorgung	100.000					
14	1.2.5 andere Anl., Betriebs-u.Geschäftsausstattung	100.000					
I-00000324	Teilerneuerung der Versorgungsleitungen Eselsberg	598.000					
15	1.2.6 gel. Anzahlungen und Anlagen im Bau	598.000					
I-00000325	Anschaffung Auto Bürgermeister	19.000					
14	1.2.5 andere Anl., Betriebs-u.Geschäftsausstattung	19.000					
I-00000326	Weiterführung Sportstättenkonzept	87.000					
15	1.2.6 gel. Anzahlungen und Anlagen im Bau	87.000					
I-00000327	Anschaffung Kleingeräte Forstwirtschaft	2.000					
14	1.2.5 andere Anl., Betriebs-u.Geschäftsausstattung	2.000					
I-00000328	Anschaffung Fahrzeuge Abt. Straßenbau	14.650	70.000				
14	1.2.5 andere Anl., Betriebs-u.Geschäftsausstattung	14.650	70.000				
I-00000329	Ankauf Fahrzeuge Abwasserreinigung	28.000					
14	1.2.5 andere Anl., Betriebs-u.Geschäftsausstattung	28.000					
I-00000330	Ausstattung Trauzimmer		10.000				
14	1.2.5 andere Anl., Betriebs-u.Geschäftsausstattung		10.000				
I-00000332	Radlader Baubetriebshof				192.000		
14	1.2.5 andere Anl., Betriebs-u.Geschäftsausstattung				192.000		
I-00000333	Errichtung einer Mastsirene im Umstädter Bruch		25.000				
14	1.2.5 andere Anl., Betriebs-u.Geschäftsausstattung		25.000				
I-00000334	Ersatzbeschaffung Wechselladerfahrzeug GU Mitte				10.000	450.000	
14	1.2.5 andere Anl., Betriebs-u.Geschäftsausstattung				10.000	450.000	
I-00000335	Modernisierung Kläranlage		183.638	250.000	183.638		
12	1.2.3 Sachanl. im Gemeingebr., Infrastrukturverm.		250.000	250.000	250.000		
59	2.1.1 Zuweisungen vom öffentlichen Bereich		-66.362		-66.362		
I-00000336	Errichtung von PV-Anlagen Wasserversorgungsanlagen		90.000				
12	1.2.3 Sachanl. im Gemeingebr., Infrastrukturverm.		90.000				
I-00000337	Sanierung Hochbehälter Klein-Umstadt		565.000	335.000	335.000		

## Haushaltsplan der Stadt Groß-Umstadt 2026

<b>Investitionsprogramm - in EURO -</b>							
Stadt Groß-Umstadt							
Nr.	Bezeichnung	Ansatz 2025	Ansatz 2026	Verpflichtungs- Ermächtigungen	Finanzplan 2027	Finanzplan 2028	Finanzplan 2029
12	1.2.3 Sachanl. im Gemeingebr., Infrastrukturverm.		565.000	335.000	335.000		
I-00000339	Neubau FW-Stützpunkt Groß-Umstadt		100.000		250.000	700.000	3.000.000
11	1.2.2 Bauten einschl. Bauten auf fremden Grundstck		100.000		250.000	700.000	3.000.000
I-00000340	Buschweg Semd		50.000	400.000	600.000		
15	1.2.6 gel. Anzahlungen und Anlagen im Bau		50.000	400.000	600.000		
I-00000341	Anschaffung Geländefahrzeug		35.000				
14	1.2.5 andere Anl., Betriebs-u.Geschäftsausstattung		35.000				
	<b>Gesamtsumme Bilanz Zugang/Aufwand</b>	<b>16.274.460</b>	<b>19.141.060</b>	<b>14.335.000</b>	<b>16.122.600</b>	<b>12.742.000</b>	<b>8.467.000</b>
	<b>Gesamtsumme Bilanz Abgang/Ertrag</b>	<b>-1.302.394</b>	<b>-3.475.301</b>		<b>-2.363.260</b>	<b>-4.614.898</b>	<b>-372.198</b>
	<b>Gesamtsumme</b>	<b>14.972.066</b>	<b>15.665.759</b>	<b>14.335.000</b>	<b>13.759.340</b>	<b>8.127.102</b>	<b>8.094.802</b>

**Stellenplan  
der  
Stadt Groß-Umstadt**

## Stellenplan Teil A: Beamtinnen und Beamte

I. Stadt Groß-Umstadt		Besoldungsgruppen nach dem Hessischen Besoldungsgesetz					Beamtinnen und Beamte zusammen 2026	Zahl der Stellen nach dem Stellenplan 2025	Zahl der am 30.06.2025 tatsächlich besetzten Stellen	Vermerke, Erläuterungen	
Teilhaushalt	Bezeichnung	b) höherer Dienst		c) gehobener Dienst		d) mittlerer Dienst					
		B4	A14	A12	A11	A10					A8
01-B	Gebäudemanagement, Bauhof, Zentraler Service	1,00	1,00		2,00		1,00	5,00	5,00	5,00	
02-A	Bürgerservice, Ordnungsamt, Standesamt		0,50	1,00			0,60	3,10	3,10	2,50	
04-A	Kultur und Bildung								0,90	0,90	
05-A	Soziale Sicherung und Einrichtungen und Hilfen für Asyl		0,20					0,20	0,20	0,20	
06-A	Kinder- und Jugendarbeit		0,20					0,20	0,20	0,20	
08-B	Sport und Bäder								0,10	0,10	
13-A	Bestattungswesen und Naturschutz		0,10					0,10	0,10	0,10	
<b>Stellenplan 2026</b>		1,00	2,00	1,00	2,00	0,60	2,00	8,60			
<b>Stellenplan 2025</b>		1,00	2,00	2,00	2,00	0,60	2,00		9,60		
<b>Zahl der am 30.06.2025 besetzten Stellen</b>		1,00	2,00	2,00	2,00		2,00			9,00	

## Stellenplan

### Teil B: Arbeitnehmer außerhalb des Sozial- und Erziehungsdienstes

I. Stadt Groß-Umstadt																			
Teilhaushalt	Bezeichnung	Entgeltgruppen nach dem Tarifvertrag für den öffentlichen Dienst														Arbeitnehmerinnen und Arbeitnehmer zusammen 2026	Zahl der Stellen nach dem Stellenplan 2025	Zahl der am 30.06.2025 tatsächlich besetzten Stellen	Vermerke, Erläuterungen
		14	12	11	10	09c	09b	09a	08	07	06	05	03	02a	02				
01-B	Gebäudemanagement, Bauhof, Zentraler Service	0,70	7,05	4,50	6,00	4,50	3,50	7,10	18,00	1,00	36,00	2,00		4,60	4,00	98,95	95,95	84,23	1,00* KW 12 2,00* KW Übernahmestelle 2,00* KW
02-A	Bürgerservice, Ordnungsamt, Standesamt			1,00		1,00	1,00	4,20	4,00	3,00	2,50	0,40		0,20		17,30	17,30	16,20	
02-B	Brandschutz und Ehrenamtliche Gerichtsbarkeit		0,50				0,80	3,00								4,30	2,80	2,80	
04-A	Kultur und Bildung			0,50			0,50	1,00	0,62		0,80	0,10				3,52	3,40	2,78	
05-A	Soziale Sicherung und Einrichtungen und Hilfen für Asyl		0,40				2,50		0,30			0,50		0,50		4,20	3,70	2,40	
06-A	Kinder- und Jugendarbeit		0,60				1,00	0,70	1,60	1,00	3,80	7,70	0,60			17,00	17,00	15,95	
08-B	Sport und Bäder						1,00	0,15	1,00		1,00		0,80	1,50		5,45	5,50	1,98	
09-A	Planungs- und Bauverwaltung		0,90	1,00			2,80									4,70	4,70	4,00	
10-A	Bauen und Wohnen, Denkmalschutz		0,10				0,30									0,40	0,40	0,10	
11-B	Ver- und Entsorgung	0,15	1,20	2,00	1,50		1,00	4,10	9,70		1,00			0,30		20,95	20,95	17,10	1,00* KW
12-B	Verkehrsflächen und -anlagen und ÖPNV	0,15	1,00				0,80	0,20		1,00						3,15	3,15	3,02	1,00* KU 06
13-A	Bestattungswesen und Naturschutz		0,40		0,50		1,00	1,00						0,30		3,20	3,20	2,90	
14-A	Umwelt- und Klimaschutz		0,40		1,00											1,40	1,40	0,68	
15-A	Stadtmarketing, Wirtschaftsförderung, Märkte und Tourismus			0,50			0,50	1,23								2,23	2,30	2,05	
15-B	Städtische Hallen und Säle						1,00				4,00		0,50	2,40		7,90	7,90	7,41	
<b>Stellenplan 2026</b>		1,00	12,55	9,50	9,00	5,50	13,40	21,90	37,71	7,60	45,30	7,80	8,20	9,40	5,80	194,65			1,00* KU 6,00* KW
<b>Stellenplan 2025</b>		1,00	11,00	9,50	8,00	5,50	11,40	22,90	30,20	5,60	48,80	8,80	8,20	9,40	5,80		189,65		
<b>Zahl der am 30.06.2025 besetzten Stellen</b>		1,00	10,35	9,32	6,28	4,50	9,29	21,01	25,99	4,47	45,51	6,97	7,28	8,47	3,14			163,60	

## Stellenplan

### Teil C: Arbeitnehmerinnen und Arbeitnehmer des Sozial- und Erziehungsdienstes

I. Stadt Groß-Umstadt											
Teilhaushalt	Bezeichnung	Entgeltgruppen nach dem Tarifvertrag für den öffentlichen Dienst						Arbeitnehmerinnen und Arbeitnehmer zusammen 2026	Zahl der Stellen nach dem Stellenplan 2025	Zahl der am 30.06.2025 tatsächlich besetzten Stellen	Vermerke, Erläuterungen
		S16	S15	S13	S11b	S09	S08a				
06-A	Kinder- und Jugendarbeit	1,00	5,00	3,00	2,80	1,60	62,80	76,20	71,20	70,13	
<b>Stellenplan 2026</b>		1,00	5,00	3,00	2,80	1,60	62,80	76,20			
<b>Stellenplan 2025</b>		1,00	5,00	3,00	2,80	1,60	57,80		71,20		
<b>Zahl der am 30.06.2025 besetzten Stellen</b>		1,00	5,13	2,78	2,66	1,56	57,00			70,13	

## Stellenplan Teil D: Zusammenstellung

Teilhaus- halt	Bezeichnung	Zahl der Stellen 2026			Zahl der Stellen 2025			Zahl der tatsächlich besetzten Stellen am 30.06.2025			Erläuterungen
		Beamtinnen und Beamte	Arbeitnehm. (Teil B + C zusammen)	Insgesamt	Beamtinnen und Beamte	Arbeitnehm. (Teil B + C zusammen)	Insgesamt	Beamtinnen und Beamte	Arbeitnehm. (Teil B + C zusammen)	Insgesamt	
01-B	Gebäudemanagement, Bauhof, Zentraler Service	5,00	98,95	103,95	5,00	95,95	100,95	5,00	84,24	89,24	1,00* KW 12 2,00* KW Übernahmestelle 2,00* KW
02-A	Bürgerservice, Ordnungsamt, Standesamt	3,10	17,30	20,40	3,10	17,30	20,40	2,50	16,20	18,70	
02-B	Brandschutz und Ehrenamtliche Gerichtsbarkeit		4,30	4,30		2,80	2,80		2,80	2,80	
04-A	Kultur und Bildung		3,52	3,52	0,90	3,40	4,30	0,90	2,78	3,68	
05-A	Soziale Sicherung und Einrichtungen und Hilfen für Asyl	0,20	4,20	4,40	0,20	3,70	3,90	0,20	2,40	2,60	
06-A	Kinder- und Jugendarbeit	0,20	93,20	93,40	0,20	88,20	88,40	0,20	86,08	86,28	
08-B	Sport und Bäder		5,45	5,45	0,10	5,50	5,60	0,10	1,97	2,07	
09-A	Planungs- und Bauverwaltung		4,70	4,70		4,70	4,70		4,00	4,00	
10-A	Bauen und Wohnen, Denkmalschutz		0,40	0,40		0,40	0,40		0,10	0,10	
11-B	Ver- und Entsorgung		20,95	20,95		20,95	20,95		17,10	17,10	1,00* KW
12-B	Verkehrsflächen und -anlagen und ÖPNV		3,15	3,15		3,15	3,15		3,02	3,02	1,00* KU 06
13-A	Bestattungswesen und Naturschutz	0,10	3,20	3,30	0,10	3,20	3,30	0,10	2,90	3,00	
14-A	Umwelt- und Klimaschutz		1,40	1,40		1,40	1,40		0,68	0,68	
15-A	Stadtmarketing, Wirtschaftsförderung, Märkte und Tourismus		2,23	2,23		2,30	2,30		2,04	2,04	
15-B	Städtische Hallen und Säle		7,90	7,90		7,90	7,90		7,41	7,41	
	Insgesamt	8,60	270,85	279,45	9,60	260,85	270,45	9,00	233,72	242,72	

Nachrichtlich:										
a) Beamte im Vorbereitungsdienst		2		2	2		2	0		0
b) Auszubildende in der Gruppe der Arbeitnehmer			20	20		20	20		5	5
c) Praktikanten			5	5		5	5		1	1
Insgesamt:		2	25	27	2	25	27	0	6	6

## **Erläuterungen zum Stellenplan**

Der Stellenplan besteht aus folgenden Teilen:

- Teil A – Beamte
- Teil B – Arbeitnehmer außerhalb des Sozial- und Erziehungsdienstes
- Teil C – Arbeitnehmer des Sozial- und Erziehungsdienstes
- Teil D – Zusammenstellung

Der Stellenplan 2026 enthält 279,45 Stellen. Das sind im Vergleich zum Stellenplan 2025 (Nachtragshaushalt) insgesamt 9 Stellen mehr.

### **Teil A – Beamte**

Durch Pensionierung entfällt im Teilhaushalt 04-A ein Stellenanteil von 0,9 und im Teilhaushalt 08-B ein Stellenanteil von 0,1.

### **Teil B – Arbeitnehmer außerhalb des Sozial- und Erziehungsdienstes**

Im Laufe des Jahres 2025 wurden die eingegangenen Anträge auf Höhergruppierung im Rahmen des HTB-H überprüft. Diese haben an sieben Stellen höhere Bewertungen ergeben, die nun im Stellenplan im Budget 01-B abgebildet sind.

Gemäß Stadtverordnetenbeschluss sollen für die übernommenen Auszubildenden Stellen mit einem KW-Vermerk versehen werden. Die Vermerke wurden direkt auf den Übernahmestellen angebracht. Sollte in dem eingesetzten Bereich vorher jemand ausscheiden, wird hier eine Änderung vorgenommen.

Es wurden drei KW-Vermerke vollzogen.

Die Schaffung von 2 Stellen im Bereich Baubetriebshof und 1,5 Stellen im Bereich Brandschutz ist zur Aufgabenerfüllung erforderlich.

Es wurde eine Stelle mit KW-Vermerk als „Integrationsguide“ geschaffen, die durch eine dreijährige Förderung gedeckt ist.

Weiterhin wurden zwei Übernahmestellen für die Verwaltung eingeplant.

## Teil C – Arbeitnehmer Sozial- und Erziehungsdienst

Es wurden fünf Stellen für einen Flexi-Pool geschaffen, um im Kitabereich zuverlässig Ausfallzeiten abdecken zu können. Hierin sind auch die Übernahmen der Auszubildenden in diesem Bereich enthalten.

### Zusammenfassung

Stellenplan	Zugang	Abgang	Gesamt
Teil A – Beamte	0	1,0	-1
Teil B – Arbeitnehmer außerhalb des Sozial- und Erziehungsdienstes	6,5	1,5	5
Teil C – Arbeitnehmer des Sozial- und Erziehungsdienstes	5	0	5
Gesamt:			9

### Veränderungen

Teilhaushalt	Entgeltgruppe	Zugang	Abgang	Differenz	Bemerkung
<b>08-B</b>	A 12		0,1	<b>-0,1</b>	Wegfall einer Beamtenstelle durch Pensionierung
05-A	9a		1	-1	Höhergruppierung
05-A	9b	1		1	Höhergruppierung
05-A	9b	1		1	Schaffung einer Stelle „Integrationsguide“ für drei Jahre, gedeckt durch Förderung, 1 Stelle im Bereich bleibt unbesetzt
05-A	9b		0,5	-0,5	Vollzug KW Vermerk „Ehrenamt und Vielfalt“
<b>05-A</b>				<b>0,5</b>	
<b>06-A</b>	S8a	5		<b>5</b>	Einrichtung eines „Flexi-Pools“ für Ausfallzeiten im Kitabereich (incl. Übernahmestellen Azubis)

Teilhaushalt	Entgeltgruppe	Zugang	Abgang	Differenz	Bemerkung
04-A	A12		0,9	-0,9	Wegfall einer Beamtenstelle durch Pensionierung
04-A	10		0,5	-0,5	Stelle wurde vorübergehend in Teilhaushalt 04-A und 15-A verlagert, nun zurück in 01-B
04-A	9a	0,5		0,5	Stelle wurde vorübergehend in Teilhaushalt 01-B verlagert, nun zurück in 04-A und 15-A
<b>04-A</b>				<b>-0,9</b>	
15-A	10		0,5	-0,5	Stelle wurde vorübergehend in Teilhaushalt 04-A und 15-A verlagert, nun zurück in 01-B
15-A	9a	0,5		0,5	Stelle wurde vorübergehend in Teilhaushalt 01-B verlagert, nun zurück in 04-A und 15-A
<b>15-A</b>				<b>0</b>	
01-B	10	1		1	Stelle wurde vorübergehend in Teilhaushalt 04-A und 15-A verlagert, nun zurück in 01-B
01-B	9a		1	-1	Stelle wurde vorübergehend in Teilhaushalt 01-B verlagert, nun zurück in 04-A und 15-A
01-B	6		7	-7	Höhergruppierung (HTB-H)
01-B	8	7		7	Höhergruppierung (HTB-H)
01-B	8		1	-1	Höhergruppierung
01-B	9b	1		1	Höhergruppierung
01-B	6	2		2	Schaffung von 2 Stellen im Bereich Baubetriebshof
01-B	6		-0,5	-0,5	Vollzug KW-Vermerk Stelle „Zweitwohnungssteuer“
01-B	5		1	-1	Höhergruppierung
01-B	7	1		1	Höhergruppierung
01-B	6	2		2	Übernahmestellen Azubis
01-B	9b		0,5	-0,5	Vollzug KW-Vermerk Stelle „Freibadabrechnung“
<b>01-B</b>				<b>3</b>	
<b>02-B</b>	8	1,5		<b>1,5</b>	Schaffung von 1,5 Stellen im Bereich Brandschutz
<b>Gesamt</b>				<b>9</b>	

**Teilhaushalte  
der  
Stadt Groß-Umstadt**



Produkthaushalt der Stadt Groß-Umstadt

Haushalt 2026

## **Produktbereich 01 Innere Verwaltung**

### **Budget 01-B Gebäudemanagement und Bauhof und Zentraler Service**

- Produkt:**
- 01.01.01 Gremien
  - 01.01.02 Engagierte Stadt
  - 01.01.04 Finanzmanagement
  - 01.01.05 Gebäudemanagement
  - 01.01.06 Interne Dienstleistungen Baubetriebshof
  - 01.01.07 Aus- Fort und Weiterbildung
  - 01.01.08 Gleichstellungsbeauftragte
  - 01.01.09 Datenschutz
  - 01.01.10 Stadtkasse und Abgaben
  - 01.01.11 IT-Service
  - 01.01.12 Presse- und Öffentlichkeitsarbeit
  - 01.01.14 Steuerungsunterstützung und Organisation
  - 01.01.15 Verwaltungsführung und Rechtsangelegenheiten

Haushaltsplan der Stadt Groß-Umstadt 2026

<b>Teilergebnishaushalt Produktbereich 01 Innere Verwaltung</b>					
Stadt Groß-Umstadt					
Nr	Konten	Bezeichnung	Ansatz 2026 - Euro -	Ansatz 2025 - Euro -	Vorl. Ergebnis 2024 - Euro -
		<b>Ordentliche Erträge</b>			
01	50	Privatrechtliche Leistungsentgelte	-439.464	-428.600	-208.869
02	51	Öffentlich-rechtliche Leistungsentgelte	-90.038	-78.861	-75.744
03	548-549	Kostensersatzleistungen und -erstattungen	-62.530	-48.976	-64.368
04	52	Bestandsveränderungen und aktivierte Eigenleistungen	-320.000	-325.000	-174.657
05	55	Steuern und steuerähnliche Erträge einschl. Erträge aus gesetzlichen Umlagen	0	0	0
06	547	Erträge aus Transferleistungen	0	0	0
07	540-543	Erträge aus Zuweisungen und Zuschüssen für lfd. Zwecke und allgemeine Umlagen	-75.000	-155.244	0
08	546	Erträge aus der Auflösung von Sonderposten aus Investitionszuweisungen, -zuschüssen und Investitionsbeiträgen	-348.594	-330.838	-242.778
09	53	Sonstige ordentliche Erträge	-486.747	-243.215	-572.606
<b>10</b>		<b>Summe der ordentlichen Erträge (Nr. 1 bis 9)</b>	<b>-1.822.373</b>	<b>-1.610.734</b>	<b>-1.339.023</b>
		<b>Ordentliche Aufwendungen</b>			
11	62, 63, 640-643, 647-649, 65	Personalaufwendungen	7.082.978	7.148.234	5.826.508
12	644-646	Versorgungsaufwendungen	1.287.283	1.394.655	788.059
13	60, 61, 67-69	Aufwendungen für Sach- und Dienstleistungen	3.791.532	3.549.082	3.931.955
14	66	Abschreibungen	1.969.607	1.540.851	1.497.181
15	71	Aufwendungen für Zuweisungen und Zuschüsse sowie besondere Finanzaufwendungen	139.420	81.000	145.016
16	73	Steueraufwendungen einschl. Aufwendungen aus gesetzlichen Umlageverpflichtungen	0	0	0
17	72	Transferaufwendungen	0	0	0
18	70, 74, 76	Sonstige ordentliche Aufwendungen	22.636	22.500	20.864
<b>19</b>		<b>Summe der ordentlichen Aufwendungen (Nr. 11 bis 18)</b>	<b>14.293.456</b>	<b>13.736.322</b>	<b>12.209.584</b>
<b>20</b>		<b>Verwaltungsergebnis (Nr. 10 ./ Nr. 19)</b>	<b>12.471.083</b>	<b>12.125.588</b>	<b>10.870.561</b>
21	56, 57	Finanzerträge	-157.600	-157.600	-274.039
22	77	Finanzaufwendungen	0	0	2.377
<b>23</b>		<b>Finanzergebnis (Nr. 21 bis Nr. 22)</b>	<b>-157.600</b>	<b>-157.600</b>	<b>-271.662</b>
<b>24</b>		<b>Ordentliches Ergebnis (Verwaltungsergebnis und Finanzergebnis Nr. 20 und Nr. 23)</b>	<b>12.313.483</b>	<b>11.967.988</b>	<b>10.598.899</b>
25	59	Außerordentliche Erträge	0	0	-7.258
26	79	Außerordentliche Aufwendungen	0	0	1.190
<b>27</b>		<b>Außerordentliches Ergebnis (Nr. 25 ./ Nr. 26)</b>	<b>0</b>	<b>0</b>	<b>-6.068</b>
<b>28</b>		<b>Jahresergebnis vor internen Leistungsbeziehungen (ordentliches Ergebnis und außerordentliches Ergebnis Nr. 24 und Nr. 27)</b>	<b>12.313.483</b>	<b>11.967.988</b>	<b>10.592.831</b>

## Haushaltsplan der Stadt Groß-Umstadt 2026

### Teilergebnishaushalt Produktbereich 01 Innere Verwaltung

Stadt Groß-Umstadt

Nr	Konten	Bezeichnung	Ansatz 2026 - Euro -	Ansatz 2025 - Euro -	Vorl. Ergebnis 2024 - Euro -
29		Erlöse der internen Leistungsbeziehungen	-14.759.184	-13.689.602	-2.908.563
30		Kosten der internen Leistungsbeziehungen	3.113.400	3.072.189	294.316
<b>31</b>		<b>Ergebnis der internen Leistungsbeziehungen</b>	<b>-11.645.784</b>	<b>-10.617.413</b>	<b>-2.614.247</b>
<b>32</b>		<b>Jahresergebnis nach internen Leistungsbeziehungen</b>	<b>667.699</b>	<b>1.350.575</b>	<b>7.978.584</b>

Haushaltsplan der Stadt Groß-Umstadt 2026

<b>Teilfinanzhaushalt Produktbereich 01 Innere Verwaltung</b>								
Stadt Groß-Umstadt								
Nr.	Bezeichnung	HH-Ansatz 2026 - Euro -	Verpflichtungs- ermächtigung - Euro -	HH-Ansatz 2025 - Euro -	Vorl. Ergebnis 2024 - Euro -	GAB - Euro -	davon bisher bereitgestellt - Euro -	Erläuterungen
	<b>Einzahlungen aus Investitionstätigkeit</b>							
20	+ Einz. aus Investitionszuweis. und -zuschüssen sowie aus Investitionsbeiträgen	0	0	0	1.040.768	1.040.768	1.040.768	
21	+ Einz. aus Abgängen von Vermögensgegenständen des Sachanlagevermögens und des immateriellen Anlagevermögens	0	0	0	1.000	1.000	1.000	
22	+ Einz. aus Abgängen von Vermögensgegenständen des Finanzanlagevermögens	0	0	0	0	0	0	
	<b>Einzahlungen aus Finanzierungstätigkeit</b>							
31	+ Einz. aus der Aufnahme v. Krediten und wirtschaftlich vergleichbaren Vorgängen für Investitionen	0	0	0	0	0	0	
	<b>Summe</b>	<b>0</b>	<b>0</b>	<b>0</b>	<b>1.041.768</b>	<b>1.041.768</b>	<b>1.041.768</b>	
	<b>Auszahlungen aus Investitionstätigkeit</b>							
24	- Ausz. für den Erwerb von Grundstücken und Gebäuden	-150.000	0	-1.612.000	0	-1.762.000	-1.612.000	
25	- Ausz. für Baumaßnahmen	0	0	-1.137.000	-156.646	-1.293.646	-1.293.646	
26	- Ausz. für Investitionen in das sonstige Sachanlagevermögen und immaterielle Anlagevermögen davon: Ausz. aus gewährten Investitionszuweisungen und -zuschüssen	-600.000	0	-514.000	-340.809	-1.454.809	-854.809	
27	- Ausz. für Investitionen in das Finanzanlagevermögen	0	0	0	0	0	0	
	<b>Auszahlungen aus Finanzierungstätigkeit</b>							
32	- Ausz. für die Tilgung von Krediten und wirtschaftlich vergleichbaren Vorgängen für Investitionen	0	0	0	0	0	0	
	<b>Summe</b>	<b>-750.000</b>	<b>0</b>	<b>-3.263.000</b>	<b>-497.455</b>	<b>-4.510.455</b>	<b>-3.760.455</b>	
	<b>Saldo (Einzahlungen ./- Auszahlungen)</b>	<b>-750.000</b>	<b>0</b>	<b>-3.263.000</b>	<b>544.313</b>	<b>-3.468.687</b>	<b>-2.718.687</b>	

Haushaltsplan der Stadt Groß-Umstadt 2026

<b>Teilergebnishaushalt Budget 01-B Gebäudemanagement und Bauhof und Zentraler Service</b>					
Stadt Groß-Umstadt					
Nr	Konten	Bezeichnung	Ansatz 2026 - Euro -	Ansatz 2025 - Euro -	Vorl. Ergebnis 2024 - Euro -
		<b>Ordentliche Erträge</b>			
01	50	Privatrechtliche Leistungsentgelte	-439.464	-428.600	-208.867
02	51	Öffentlich-rechtliche Leistungsentgelte	-90.038	-78.861	-75.744
03	548-549	Kostensersatzleistungen und -erstattungen	-62.530	-48.976	-64.368
04	52	Bestandsveränderungen und aktivierte Eigenleistungen	-320.000	-325.000	-174.657
05	55	Steuern und steuerähnliche Erträge einschl. Erträge aus gesetzlichen Umlagen	0	0	0
06	547	Erträge aus Transferleistungen	0	0	0
07	540-543	Erträge aus Zuweisungen und Zuschüssen für lfd. Zwecke und allgemeine Umlagen	-75.000	-155.244	-1.159
08	546	Erträge aus der Auflösung von Sonderposten aus Investitionszuweisungen, -zuschüssen und Investitionsbeiträgen	-348.594	-330.838	-242.836
09	53	Sonstige ordentliche Erträge	-486.747	-243.215	-572.606
<b>10</b>		<b>Summe der ordentlichen Erträge (Nr. 1 bis 9)</b>	<b>-1.822.373</b>	<b>-1.610.734</b>	<b>-1.340.238</b>
		<b>Ordentliche Aufwendungen</b>			
11	62, 63, 640-643, 647-649, 65	Personalaufwendungen	7.082.978	7.148.234	5.947.124
12	644-646	Versorgungsaufwendungen	1.287.283	1.394.655	795.656
13	60, 61, 67-69	Aufwendungen für Sach- und Dienstleistungen	3.728.765	3.469.921	3.880.604
14	66	Abschreibungen	1.969.607	1.540.851	1.500.517
15	71	Aufwendungen für Zuweisungen und Zuschüsse sowie besondere Finanzaufwendungen	139.420	81.000	145.016
16	73	Steueraufwendungen einschl. Aufwendungen aus gesetzlichen Umlageverpflichtungen	0	0	0
17	72	Transferaufwendungen	0	0	0
18	70, 74, 76	Sonstige ordentliche Aufwendungen	22.636	22.500	20.864
<b>19</b>		<b>Summe der ordentlichen Aufwendungen (Nr. 11 bis 18)</b>	<b>14.230.689</b>	<b>13.657.161</b>	<b>12.289.780</b>
<b>20</b>		<b>Verwaltungsergebnis (Nr. 10 ./ Nr. 19)</b>	<b>12.408.316</b>	<b>12.046.427</b>	<b>10.949.542</b>
21	56, 57	Finanzerträge	-157.600	-157.600	-274.039
22	77	Finanzaufwendungen	0	0	2.377
<b>23</b>		<b>Finanzergebnis (Nr. 21 bis Nr. 22)</b>	<b>-157.600</b>	<b>-157.600</b>	<b>-271.662</b>
<b>24</b>		<b>Ordentliches Ergebnis (Verwaltungsergebnis und Finanzergebnis Nr. 20 und Nr. 23)</b>	<b>12.250.716</b>	<b>11.888.827</b>	<b>10.677.880</b>
25	59	Außerordentliche Erträge	0	0	-7.124
26	79	Außerordentliche Aufwendungen	0	0	1.190
<b>27</b>		<b>Außerordentliches Ergebnis (Nr. 25 ./ Nr. 26)</b>	<b>0</b>	<b>0</b>	<b>-5.934</b>
<b>28</b>		<b>Jahresergebnis vor internen Leistungsbeziehungen (ordentliches Ergebnis und außerordentliches Ergebnis Nr. 24 und Nr. 27)</b>	<b>12.250.716</b>	<b>11.888.827</b>	<b>10.671.946</b>

## Haushaltsplan der Stadt Groß-Umstadt 2026

### Teilergebnishaushalt Budget 01-B Gebäudemanagement und Bauhof und Zentraler Service

Stadt Groß-Umstadt

Nr	Konten	Bezeichnung	Ansatz 2026 - Euro -	Ansatz 2025 - Euro -	Vorl. Ergebnis 2024 - Euro -
29		Erlöse der internen Leistungsbeziehungen	-14.689.883	-13.601.641	-2.908.563
30		Kosten der internen Leistungsbeziehungen	3.106.866	3.063.389	294.316
<b>31</b>		<b>Ergebnis der internen Leistungsbeziehungen</b>	<b>-11.583.017</b>	<b>-10.538.252</b>	<b>-2.614.247</b>
<b>32</b>		<b>Jahresergebnis nach internen Leistungsbeziehungen</b>	<b>667.699</b>	<b>1.350.575</b>	<b>8.057.699</b>

## Haushaltsplan der Stadt Groß-Umstadt 2026

<b>Teilfinanzhaushalt Budget 01-B Gebäudemanagement und Bauhof und Zentraler Service</b>								
Stadt Groß-Umstadt								
Nr.	Bezeichnung	HH-Ansatz 2026 - Euro -	Verpflichtungs- ermächtigung - Euro -	HH-Ansatz 2025 - Euro -	Vorl. Ergebnis 2024 - Euro -	GAB - Euro -	davon bisher bereitgestellt - Euro -	Erläuterungen
	<b>Einzahlungen aus Investitionstätigkeit</b>							
20	+ Einz. aus Investitionszuweis. und -zuschüssen sowie aus Investitionsbeiträgen	0	0	0	1.040.768	1.040.768	1.040.768	
21	+ Einz. aus Abgängen von Vermögensgegenständen des Sachanlagevermögens und des immateriellen Anlagevermögens	0	0	0	1.000	1.000	1.000	
22	+ Einz. aus Abgängen von Vermögensgegenständen des Finanzanlagevermögens	0	0	0	0	0	0	
	<b>Einzahlungen aus Finanzierungstätigkeit</b>							
31	+ Einz. aus der Aufnahme v. Krediten und wirtschaftlich vergleichbaren Vorgängen für Investitionen	0	0	0	0	0	0	
	<b>Summe</b>	<b>0</b>	<b>0</b>	<b>0</b>	<b>1.041.768</b>	<b>1.041.768</b>	<b>1.041.768</b>	
	<b>Auszahlungen aus Investitionstätigkeit</b>							
24	- Ausz. für den Erwerb von Grundstücken und Gebäuden	-150.000	0	-1.612.000	0	-1.762.000	-1.612.000	
25	- Ausz. für Baumaßnahmen	0	0	-1.137.000	-156.646	-1.293.646	-1.293.646	
26	- Ausz. für Investitionen in das sonstige Sachanlagevermögen und immaterielle Anlagevermögen davon: Ausz. aus gewährten Investitionszuweisungen und -zuschüssen	-600.000	0	-514.000	-340.809	-1.454.809	-854.809	
27	- Ausz. für Investitionen in das Finanzanlagevermögen	0	0	0	0	0	0	
	<b>Auszahlungen aus Finanzierungstätigkeit</b>							
32	- Ausz. für die Tilgung von Krediten und wirtschaftlich vergleichbaren Vorgängen für Investitionen	0	0	0	0	0	0	
	<b>Summe</b>	<b>-750.000</b>	<b>0</b>	<b>-3.263.000</b>	<b>-497.455</b>	<b>-4.510.455</b>	<b>-3.760.455</b>	
	<b>Saldo (Einzahlungen ./- Auszahlungen)</b>	<b>-750.000</b>	<b>0</b>	<b>-3.263.000</b>	<b>544.313</b>	<b>-3.468.687</b>	<b>-2.718.687</b>	

## Haushaltsplan der Stadt Groß-Umstadt 2026

<b>Beschreibung Produkt 01.01.01 Gremien</b>	
Stadt Groß-Umstadt	
<b>Pflichtaufgaben</b>	Ja
<b>Rechtsbindungsgrad</b>	Muss
<b>Kurzbeschreibung</b>	Die umfassende und rechtzeitige Vor- und Nachbereitung der Sitzungen der Gremien erfolgt durch die Verwaltung. Regelmäßige Anpassung des Selbstverwaltungsregelwerkes ( z.B. Geschäftsordnungen StVV und Magistrat).
<b>Verantwortliche Organisationseinheit</b>	Stab. 910 Gremien, Bürgerdialog und Presse
<b>Verantwortliche Person(en)</b>	Bastian Junkermann

## Haushaltsplan der Stadt Groß-Umstadt 2026

<b>Teilergebnishaushalt Produkt 01.01.01 Gremien</b>					
Stadt Groß-Umstadt					
Nr	Konten	Bezeichnung	Ansatz 2026 - Euro -	Ansatz 2025 - Euro -	Vorl. Ergebnis 2024 - Euro -
		<b>Ordentliche Erträge</b>			
01	50	Privatrechtliche Leistungsentgelte	0	0	0
02	51	Öffentlich-rechtliche Leistungsentgelte	0	0	0
03	548-549	Kostensatzleistungen und -erstattungen	0	0	0
04	52	Bestandsveränderungen und aktivierte Eigenleistungen	0	0	0
05	55	Steuern und steuerähnliche Erträge einschl. Erträge aus gesetzlichen Umlagen	0	0	0
06	547	Erträge aus Transferleistungen	0	0	0
07	540-543	Erträge aus Zuweisungen und Zuschüssen für lfd. Zwecke und allgemeine Umlagen	0	0	0
08	546	Erträge aus der Auflösung von Sonderposten aus Investitionszuweisungen, -zuschüssen und Investitionsbeiträgen	0	0	0
09	53	Sonstige ordentliche Erträge	-5.756	-5.538	-10.085
<b>10</b>		<b>Summe der ordentlichen Erträge (Nr. 1 bis 9)</b>	<b>-5.756</b>	<b>-5.538</b>	<b>-10.085</b>
		<b>Ordentliche Aufwendungen</b>			
11	62, 63, 640-643, 647-649, 65	Personalaufwendungen	193.465	240.345	157.476
12	644-646	Versorgungsaufwendungen	120.050	108.550	106.339
13	60, 61, 67-69	Aufwendungen für Sach- und Dienstleistungen	193.663	191.071	210.590
14	66	Abschreibungen	0	0	0
15	71	Aufwendungen für Zuweisungen und Zuschüsse sowie besondere Finanzaufwendungen	0	0	0
16	73	Steueraufwendungen einschl. Aufwendungen aus gesetzlichen Umlageverpflichtungen	0	0	0
17	72	Transferaufwendungen	0	0	0
18	70, 74, 76	Sonstige ordentliche Aufwendungen	0	0	0
<b>19</b>		<b>Summe der ordentlichen Aufwendungen (Nr. 11 bis 18)</b>	<b>507.178</b>	<b>539.966</b>	<b>474.405</b>
<b>20</b>		<b>Verwaltungsergebnis (Nr. 10 ./ Nr. 19)</b>	<b>501.422</b>	<b>534.428</b>	<b>464.320</b>
21	56, 57	Finanzerträge	0	0	0
22	77	Finanzaufwendungen	0	0	0
<b>23</b>		<b>Finanzergebnis (Nr. 21 bis Nr. 22)</b>	<b>0</b>	<b>0</b>	<b>0</b>
<b>24</b>		<b>Ordentliches Ergebnis (Verwaltungsergebnis und Finanzergebnis Nr. 20 und Nr. 23)</b>	<b>501.422</b>	<b>534.428</b>	<b>464.320</b>
25	59	Außerordentliche Erträge	0	0	0
26	79	Außerordentliche Aufwendungen	0	0	0
<b>27</b>		<b>Außerordentliches Ergebnis (Nr. 25 ./ Nr. 26)</b>	<b>0</b>	<b>0</b>	<b>0</b>
<b>28</b>		<b>Jahresergebnis vor internen Leistungsbeziehungen (ordentliches Ergebnis und außerordentliches Ergebnis Nr. 24 und Nr. 27)</b>	<b>501.422</b>	<b>534.428</b>	<b>464.320</b>

## Haushaltsplan der Stadt Groß-Umstadt 2026

<b>Teilergebnishaushalt Produkt 01.01.01 Gremien</b>					
Stadt Groß-Umstadt					
Nr	Konten	Bezeichnung	Ansatz 2026 - Euro -	Ansatz 2025 - Euro -	Vorl. Ergebnis 2024 - Euro -
29		Erlöse der internen Leistungsbeziehungen	0	0	0
30		Kosten der internen Leistungsbeziehungen	101.953	111.187	498
<b>31</b>		<b>Ergebnis der internen Leistungsbeziehungen</b>	<b>101.953</b>	<b>111.187</b>	<b>498</b>
<b>32</b>		<b>Jahresergebnis nach internen Leistungsbeziehungen</b>	<b>603.375</b>	<b>645.615</b>	<b>464.818</b>

## Haushaltsplan der Stadt Groß-Umstadt 2026

<b>Teilfinanzhaushalt Produkt 01.01.01 Gremien</b>								
Stadt Groß-Umstadt								
Nr.	Bezeichnung	HH-Ansatz 2026 - Euro -	Verpflichtungs- ermächtigung - Euro -	HH-Ansatz 2025 - Euro -	Vorl. Ergebnis 2024 - Euro -	GAB - Euro -	davon bisher bereitgestellt - Euro -	Erläuterungen
	<b>Einzahlungen aus Investitionstätigkeit</b>							
20	+ Einz. aus Investitionszuweis. und -zuschüssen sowie aus Investitionsbeiträgen	0	0	0	0	0	0	
21	+ Einz. aus Abgängen von Vermögensgegenständen des Sachanlagevermögens und des immateriellen Anlagevermögens	0	0	0	0	0	0	
22	+ Einz. aus Abgängen von Vermögensgegenständen des Finanzanlagevermögens	0	0	0	0	0	0	
	<b>Einzahlungen aus Finanzierungstätigkeit</b>							
31	+ Einz. aus der Aufnahme v. Krediten und wirtschaftlich vergleichbaren Vorgängen für Investitionen	0	0	0	0	0	0	
	<b>Summe</b>	<b>0</b>	<b>0</b>	<b>0</b>	<b>0</b>	<b>0</b>	<b>0</b>	
	<b>Auszahlungen aus Investitionstätigkeit</b>							
24	- Ausz. für den Erwerb von Grundstücken und Gebäuden	0	0	0	0	0	0	
25	- Ausz. für Baumaßnahmen	0	0	0	0	0	0	
26	- Ausz. für Investitionen in das sonstige Sachanlagevermögen und immaterielle Anlagevermögen davon: Ausz. aus gewährten Investitionszuweisungen und -zuschüssen	0	0	0	0	0	0	
27	- Ausz. für Investitionen in das Finanzanlagevermögen	0	0	0	0	0	0	
	<b>Auszahlungen aus Finanzierungstätigkeit</b>							
32	- Ausz. für die Tilgung von Krediten und wirtschaftlich vergleichbaren Vorgängen für Investitionen	0	0	0	0	0	0	
	<b>Summe</b>	<b>0</b>	<b>0</b>	<b>0</b>	<b>0</b>	<b>0</b>	<b>0</b>	
	<b>Saldo (Einzahlungen ./- Auszahlungen)</b>	<b>0</b>	<b>0</b>	<b>0</b>	<b>0</b>	<b>0</b>	<b>0</b>	

## Haushaltsplan der Stadt Groß-Umstadt 2026

<b>Beschreibung Produkt 01.01.02 Engagierte Stadt</b>	
Stadt Groß-Umstadt	
<b>Pflichtaufgaben</b>	Nein
<b>Freiwillige Aufgaben</b>	Ja
<b>Kurzbeschreibung</b>	<p>Ziel ist es, die Arbeit der Verwaltung und politische Entscheidungen im Sinne der RIO-Beschlüsse (1992) und der 17 SDG (Agenda 2030) nachhaltig zu gestalten. Bürgerbeteiligung und das Streben nach Konsens schaffen Transparenz und frühzeitige Mitwirkung beim Erarbeiten von Zielen und Maßnahmen.</p> <p>Produktinformation:</p> <ul style="list-style-type: none"> <li>• Organisation von Veranstaltungen (Themen setzen, vertiefen), ggf. Referenten/Experten einladen</li> <li>• Unterstützung von Beteiligungsprozessen (LA 21, Klimaschutz, Integration &amp; Vielfalt)</li> <li>• Mitwirkung in vernetzten Prozessen (Ökolandbau Modellregion Süd, Engagement-Lotsen, UmEA, Bürgerbus) • Steuerung und Titelverteidigung Fairtrade-Stadt</li> <li>• Agenda-Strukturen erhalten und stärken (Strategiegruppe, Arbeitskreise, Runde Tische, etc.)</li> <li>• Öffentlichkeitsarbeit Lokale Agenda 21 (u.a.: Foren, Ausstellungen)</li> <li>• Ehrenamt und -sagentur (UmEA), Fairtrade, Vereine, Zusammenarbeit mit Bürgerstiftung, Anerkennungskultur</li> <li>• Allgemeine Schulangelegenheiten Zusammenarbeit mit Dekanat und Kirchen</li> <li>• RT „Jüdisches Leben“, RT „FairTrade“, etc. • Rechenschaft (Plenum, Nachhaltigkeitsbericht)</li> <li>• Unterstützung und Förderung von Projekten in allen Stadtteilen (Sachkosten, PR)</li> <li>• Öffentlichkeitsarbeit (Sachkosten, PR)</li> <li>• Aufbau eines nachhaltigen Beschaffungswesens • Unterstützung zukünftiger Prozesse durch Knowhow und PR</li> </ul>
<b>Verantwortliche Organisationseinheit</b>	Stab. 910 Gremien, Bürgerdialog und Presse
<b>Verantwortliche Person(en)</b>	Sonja Heid-von-Kymmel

Haushaltsplan der Stadt Groß-Umstadt 2026

<b>Teilergebnishaushalt Produkt 01.01.02 Engagierte Stadt</b>					
Stadt Groß-Umstadt					
Nr	Konten	Bezeichnung	Ansatz 2026 - Euro -	Ansatz 2025 - Euro -	Vorl. Ergebnis 2024 - Euro -
		<b>Ordentliche Erträge</b>			
01	50	Privatrechtliche Leistungsentgelte	0	0	-32
02	51	Öffentlich-rechtliche Leistungsentgelte	0	0	0
03	548-549	Kostenersatzleistungen und -erstattungen	0	0	-3.007
04	52	Bestandsveränderungen und aktivierte Eigenleistungen	0	0	0
05	55	Steuern und steuerähnliche Erträge einschl. Erträge aus gesetzlichen Umlagen	0	0	0
06	547	Erträge aus Transferleistungen	0	0	0
07	540-543	Erträge aus Zuweisungen und Zuschüssen für lfd. Zwecke und allgemeine Umlagen	-75.000	-500	0
08	546	Erträge aus der Auflösung von Sonderposten aus Investitionszuweisungen, -zuschüssen und Investitionsbeiträgen	0	0	0
09	53	Sonstige ordentliche Erträge	0	0	0
<b>10</b>		<b>Summe der ordentlichen Erträge (Nr. 1 bis 9)</b>	<b>-75.000</b>	<b>-500</b>	<b>-3.039</b>
		<b>Ordentliche Aufwendungen</b>			
11	62, 63, 640-643, 647-649, 65	Personalaufwendungen	65.806	8.501	77.056
12	644-646	Versorgungsaufwendungen	4.531	134.025	4.719
13	60, 61, 67-69	Aufwendungen für Sach- und Dienstleistungen	10.574	46.653	7.419
14	66	Abschreibungen	0	0	0
15	71	Aufwendungen für Zuweisungen und Zuschüsse sowie besondere Finanzaufwendungen	0	0	495
16	73	Steueraufwendungen einschl. Aufwendungen aus gesetzlichen Umlageverpflichtungen	0	0	0
17	72	Transferaufwendungen	0	0	0
18	70, 74, 76	Sonstige ordentliche Aufwendungen	0	0	0
<b>19</b>		<b>Summe der ordentlichen Aufwendungen (Nr. 11 bis 18)</b>	<b>80.911</b>	<b>189.179</b>	<b>89.689</b>
<b>20</b>		<b>Verwaltungsergebnis (Nr. 10 ./ Nr. 19)</b>	<b>5.911</b>	<b>188.679</b>	<b>86.650</b>
21	56, 57	Finanzerträge	0	0	0
22	77	Finanzaufwendungen	0	0	0
<b>23</b>		<b>Finanzergebnis (Nr. 21 bis Nr. 22)</b>	<b>0</b>	<b>0</b>	<b>0</b>
<b>24</b>		<b>Ordentliches Ergebnis (Verwaltungsergebnis und Finanzergebnis Nr. 20 und Nr. 23)</b>	<b>5.911</b>	<b>188.679</b>	<b>86.650</b>
25	59	Außerordentliche Erträge	0	0	-620
26	79	Außerordentliche Aufwendungen	0	0	0
<b>27</b>		<b>Außerordentliches Ergebnis (Nr. 25 ./ Nr. 26)</b>	<b>0</b>	<b>0</b>	<b>-620</b>
<b>28</b>		<b>Jahresergebnis vor internen Leistungsbeziehungen (ordentliches Ergebnis und außerordentliches Ergebnis Nr. 24 und Nr. 27)</b>	<b>5.911</b>	<b>188.679</b>	<b>86.030</b>

## Haushaltsplan der Stadt Groß-Umstadt 2026

### Teilergebnishaushalt Produkt 01.01.02 Engagierte Stadt

Stadt Groß-Umstadt

Nr	Konten	Bezeichnung	Ansatz 2026 - Euro -	Ansatz 2025 - Euro -	Vorl. Ergebnis 2024 - Euro -
29		Erlöse der internen Leistungsbeziehungen	0	0	0
30		Kosten der internen Leistungsbeziehungen	28.097	44.505	0
<b>31</b>		<b>Ergebnis der internen Leistungsbeziehungen</b>	<b>28.097</b>	<b>44.505</b>	<b>0</b>
<b>32</b>		<b>Jahresergebnis nach internen Leistungsbeziehungen</b>	<b>34.008</b>	<b>233.184</b>	<b>86.030</b>

## Haushaltsplan der Stadt Groß-Umstadt 2026

### Teilfinanzhaushalt Produkt 01.01.02 Engagierte Stadt

Stadt Groß-Umstadt

Nr.	Bezeichnung	HH-Ansatz 2026 - Euro -	Verpflichtungs- ermächtigung - Euro -	HH-Ansatz 2025 - Euro -	Vorl. Ergebnis 2024 - Euro -	GAB - Euro -	davon bisher bereitgestellt - Euro -	Erläuterungen
	<b>Einzahlungen aus Investitionstätigkeit</b>							
20	+ Einz. aus Investitionszuweis. und -zuschüssen sowie aus Investitionsbeiträgen	0	0	0	0	0	0	
21	+ Einz. aus Abgängen von Vermögensgegenständen des Sachanlagevermögens und des immateriellen Anlagevermögens	0	0	0	0	0	0	
22	+ Einz. aus Abgängen von Vermögensgegenständen des Finanzanlagevermögens	0	0	0	0	0	0	
	<b>Einzahlungen aus Finanzierungstätigkeit</b>							
31	+ Einz. aus der Aufnahme v. Krediten und wirtschaftlich vergleichbaren Vorgängen für Investitionen	0	0	0	0	0	0	
	<b>Summe</b>	<b>0</b>	<b>0</b>	<b>0</b>	<b>0</b>	<b>0</b>	<b>0</b>	
	<b>Auszahlungen aus Investitionstätigkeit</b>							
24	- Ausz. für den Erwerb von Grundstücken und Gebäuden	0	0	0	0	0	0	
25	- Ausz. für Baumaßnahmen	0	0	0	0	0	0	
26	- Ausz. für Investitionen in das sonstige Sachanlagevermögen und immaterielle Anlagevermögen davon: Ausz. aus gewährten Investitionszuweisungen und -zuschüssen	0	0	0	0	0	0	
27	- Ausz. für Investitionen in das Finanzanlagevermögen	0	0	0	0	0	0	
	<b>Auszahlungen aus Finanzierungstätigkeit</b>							
32	- Ausz. für die Tilgung von Krediten und wirtschaftlich vergleichbaren Vorgängen für Investitionen	0	0	0	0	0	0	
	<b>Summe</b>	<b>0</b>	<b>0</b>	<b>0</b>	<b>0</b>	<b>0</b>	<b>0</b>	
	<b>Saldo (Einzahlungen ./- Auszahlungen)</b>	<b>0</b>	<b>0</b>	<b>0</b>	<b>0</b>	<b>0</b>	<b>0</b>	

## Haushaltsplan der Stadt Groß-Umstadt 2026

<b>Beschreibung Produkt 01.01.04 Finanzmanagement</b>	
Stadt Groß-Umstadt	
<b>Pflichtaufgaben</b>	Ja
<b>Rechtsbindungsgrad</b>	Muss
<b>Kurzbeschreibung</b>	Das Produkt Finanzservice beinhaltet die Abwicklung der buchhalterischen Geschäftsvorfälle (Finanzbuchhaltung), der Vermögensverwaltung (Anlagenbuchhaltung, Darlehensverwaltung), Offenlegung und Information von Haushalt und Vollzug gegenüber den Mandatsträgern und den Bürgern (Haushalt und Controlling), die steuerliche Abwicklung sämtlicher Betriebe gewerblicher Art der Stadt sowie die Antragsbearbeitung von Förderanträgen für Projekte verschiedener Förderstellen.
<b>Verantwortliche Organisationseinheit</b>	Abteilung 340 Finanzverwaltung
<b>Verantwortliche Person(en)</b>	Susanne Schübler

Haushaltsplan der Stadt Groß-Umstadt 2026

<b>Teilergebnishaushalt Produkt 01.01.04 Finanzmanagement</b>					
Stadt Groß-Umstadt					
Nr	Konten	Bezeichnung	Ansatz 2026 - Euro -	Ansatz 2025 - Euro -	Vorl. Ergebnis 2024 - Euro -
		<b>Ordentliche Erträge</b>			
01	50	Privatrechtliche Leistungsentgelte	0	0	0
02	51	Öffentlich-rechtliche Leistungsentgelte	0	0	0
03	548-549	Kostenersatzleistungen und -erstattungen	0	0	0
04	52	Bestandsveränderungen und aktivierte Eigenleistungen	0	0	0
05	55	Steuern und steuerähnliche Erträge einschl. Erträge aus gesetzlichen Umlagen	0	0	0
06	547	Erträge aus Transferleistungen	0	0	0
07	540-543	Erträge aus Zuweisungen und Zuschüssen für lfd. Zwecke und allgemeine Umlagen	0	0	0
08	546	Erträge aus der Auflösung von Sonderposten aus Investitionszuweisungen, -zuschüssen und Investitionsbeiträgen	0	0	0
09	53	Sonstige ordentliche Erträge	-3.177	-3.145	-227
<b>10</b>		<b>Summe der ordentlichen Erträge (Nr. 1 bis 9)</b>	<b>-3.177</b>	<b>-3.145</b>	<b>-227</b>
		<b>Ordentliche Aufwendungen</b>			
11	62, 63, 640-643, 647-649, 65	Personalaufwendungen	489.771	560.374	519.845
12	644-646	Versorgungsaufwendungen	243.038	232.004	159.366
13	60, 61, 67-69	Aufwendungen für Sach- und Dienstleistungen	210.905	211.074	308.187
14	66	Abschreibungen	4.606	15.897	22.134
15	71	Aufwendungen für Zuweisungen und Zuschüsse sowie besondere Finanzaufwendungen	0	0	0
16	73	Steueraufwendungen einschl. Aufwendungen aus gesetzlichen Umlageverpflichtungen	0	0	0
17	72	Transferaufwendungen	0	0	0
18	70, 74, 76	Sonstige ordentliche Aufwendungen	0	0	0
<b>19</b>		<b>Summe der ordentlichen Aufwendungen (Nr. 11 bis 18)</b>	<b>948.320</b>	<b>1.019.349</b>	<b>1.009.532</b>
<b>20</b>		<b>Verwaltungsergebnis (Nr. 10 ./ Nr. 19)</b>	<b>945.143</b>	<b>1.016.204</b>	<b>1.009.305</b>
21	56, 57	Finanzerträge	0	0	0
22	77	Finanzaufwendungen	0	0	2.377
<b>23</b>		<b>Finanzergebnis (Nr. 21 bis Nr. 22)</b>	<b>0</b>	<b>0</b>	<b>2.377</b>
<b>24</b>		<b>Ordentliches Ergebnis (Verwaltungsergebnis und Finanzergebnis Nr. 20 und Nr. 23)</b>	<b>945.143</b>	<b>1.016.204</b>	<b>1.011.682</b>
25	59	Außerordentliche Erträge	0	0	-133
26	79	Außerordentliche Aufwendungen	0	0	0
<b>27</b>		<b>Außerordentliches Ergebnis (Nr. 25 ./ Nr. 26)</b>	<b>0</b>	<b>0</b>	<b>-133</b>
<b>28</b>		<b>Jahresergebnis vor internen Leistungsbeziehungen (ordentliches Ergebnis und außerordentliches Ergebnis Nr. 24 und Nr. 27)</b>	<b>945.143</b>	<b>1.016.204</b>	<b>1.011.549</b>

## Haushaltsplan der Stadt Groß-Umstadt 2026

### Teilergebnishaushalt Produkt 01.01.04 Finanzmanagement

Stadt Groß-Umstadt

Nr	Konten	Bezeichnung	Ansatz 2026 - Euro -	Ansatz 2025 - Euro -	Vorl. Ergebnis 2024 - Euro -
29		Erlöse der internen Leistungsbeziehungen	-1.106.172	-1.177.206	0
30		Kosten der internen Leistungsbeziehungen	161.029	161.002	0
<b>31</b>		<b>Ergebnis der internen Leistungsbeziehungen</b>	<b>-945.143</b>	<b>-1.016.204</b>	<b>0</b>
<b>32</b>		<b>Jahresergebnis nach internen Leistungsbeziehungen</b>	<b>0</b>	<b>0</b>	<b>1.011.549</b>

## Haushaltsplan der Stadt Groß-Umstadt 2026

<b>Teilfinanzhaushalt Produkt 01.01.04 Finanzmanagement</b>								
Stadt Groß-Umstadt								
Nr.	Bezeichnung	HH-Ansatz 2026 - Euro -	Verpflichtungs- ermächtigung - Euro -	HH-Ansatz 2025 - Euro -	Vorl. Ergebnis 2024 - Euro -	GAB - Euro -	davon bisher bereitgestellt - Euro -	Erläuterungen
	<b>Einzahlungen aus Investitionstätigkeit</b>							
20	+ Einz. aus Investitionszuweis. und -zuschüssen sowie aus Investitionsbeiträgen	0	0	0	0	0	0	
21	+ Einz. aus Abgängen von Vermögensgegenständen des Sachanlagevermögens und des immateriellen Anlagevermögens	0	0	0	0	0	0	
22	+ Einz. aus Abgängen von Vermögensgegenständen des Finanzanlagevermögens	0	0	0	0	0	0	
	<b>Einzahlungen aus Finanzierungstätigkeit</b>							
31	+ Einz. aus der Aufnahme v. Krediten und wirtschaftlich vergleichbaren Vorgängen für Investitionen	0	0	0	0	0	0	
	<b>Summe</b>	<b>0</b>	<b>0</b>	<b>0</b>	<b>0</b>	<b>0</b>	<b>0</b>	
	<b>Auszahlungen aus Investitionstätigkeit</b>							
24	- Ausz. für den Erwerb von Grundstücken und Gebäuden	0	0	0	0	0	0	
25	- Ausz. für Baumaßnahmen	0	0	0	0	0	0	
26	- Ausz. für Investitionen in das sonstige Sachanlagevermögen und immaterielle Anlagevermögen davon: Ausz. aus gewährten Investitionszuweisungen und -zuschüssen	0	0	0	0	0	0	
27	- Ausz. für Investitionen in das Finanzanlagevermögen	0	0	0	0	0	0	
	<b>Auszahlungen aus Finanzierungstätigkeit</b>							
32	- Ausz. für die Tilgung von Krediten und wirtschaftlich vergleichbaren Vorgängen für Investitionen	0	0	0	0	0	0	
	<b>Summe</b>	<b>0</b>	<b>0</b>	<b>0</b>	<b>0</b>	<b>0</b>	<b>0</b>	
	<b>Saldo (Einzahlungen ./- Auszahlungen)</b>	<b>0</b>	<b>0</b>	<b>0</b>	<b>0</b>	<b>0</b>	<b>0</b>	

## Haushaltsplan der Stadt Groß-Umstadt 2026

<b>Beschreibung Produkt 01.01.05 Gebäudemanagement</b>	
Stadt Groß-Umstadt	
<b>Pflichtaufgaben</b>	Nein
<b>Freiwillige Aufgaben</b>	Ja
<b>Kurzbeschreibung</b>	<ul style="list-style-type: none"> <li>- Verwaltung und Abschluss von Erbbaurechtsverträgen, sowie Miet-, Pacht-, Gestattungs- und Überlassungsverträgen</li> <li>- Bewirtschaftung der bebauten Grundstücke</li> <li>- Erstellung von Betriebskostenabrechnungen</li> <li>- Verwaltung öffentlicher Toiletten</li> <li>- Bearbeitung von Steuern und Abgaben für städt. Grundstücke</li> <li>- Verwaltung, Bestellung und Löschung dinglicher Rechte (Grundschulden, Dienstbarkeiten, Baulasten) und für persönliche Nutzungsrechte</li> <li>- Beauftragung/Betreuung von Vermessungen für städt. Grundstücke</li> <li>- Erbringung von Dienstleistungen (DL) für die Bewirtschaftung und den Betrieb der städt. Objekte. Diese DL umfassen folgende Leistungen:</li> <li>- Erbringung technischer Dienstleistungen</li> <li>- Erbringung von Dienstleistungen für die Nutzer/Kunden</li> <li>- objektgebundene Außenreinigung und Winterdienstleistungen</li> <li>- Erbringung von Reinigungsleistungen im Innenbereich in Eigenregie und durch Dritte</li> <li>- Planung von Hochbaumaßnahmen (incl. zugeordneten Außenanlagen, Spielplätzen etc.), für Neubau, Rückbau und Bauunterhalt</li> <li>- Planung, Entwurf, Bau von haus- und betriebstechnischen Anlagen und Einrichtungen</li> <li>- Bauherrenfunktion (Beauftragung von Architekten/Ing., Oberbaultg.), Projektsteuerung</li> <li>- Abbruch von Gebäuden</li> <li>- Einwerbung und Abrechnung von Fördermitteln</li> <li>- Unterhaltung und Betrieb von haus- und betriebstechnischen Anlagen</li> <li>- Verwaltung und Abschluss von Wartungs- und Revisionsverträgen</li> <li>- Wahrnehmung der Verkehrssicherungspflicht</li> <li>- Planung und Überwachung der Energie- und Wasser-/ Abwasserverbräuche</li> <li>- zentrale Beschaffung von Wasser und Energie</li> <li>- Entwicklung von Energieeinsparkonzepten</li> <li>- Erstellung von Energieausweisen</li> <li>- Prüfung und Überwachung gesetzlich vorgeschriebener Sicherheitseinrichtungen</li> </ul>
<b>Verantwortliche Organisationseinheit</b>	Abteilung 230 Gebäudemanagement
<b>Verantwortliche Person(en)</b>	Laub, Peter

## Haushaltsplan der Stadt Groß-Umstadt 2026

<b>Teilergebnishaushalt Produkt 01.01.05 Gebäudemanagement</b>					
Stadt Groß-Umstadt					
Nr	Konten	Bezeichnung	Ansatz 2026 - Euro -	Ansatz 2025 - Euro -	Vorl. Ergebnis 2024 - Euro -
		<b>Ordentliche Erträge</b>			
01	50	Privatrechtliche Leistungsentgelte	-420.858	-408.600	-197.990
02	51	Öffentlich-rechtliche Leistungsentgelte	-90.038	-78.861	-74.242
03	548-549	Kostensersatzleistungen und -erstattungen	-13.736	-13.600	-13.208
04	52	Bestandsveränderungen und aktivierte Eigenleistungen	-280.000	-280.000	-138.170
05	55	Steuern und steuerähnliche Erträge einschl. Erträge aus gesetzlichen Umlagen	0	0	0
06	547	Erträge aus Transferleistungen	0	0	0
07	540-543	Erträge aus Zuweisungen und Zuschüssen für lfd. Zwecke und allgemeine Umlagen	0	-147.244	0
08	546	Erträge aus der Auflösung von Sonderposten aus Investitionszuweisungen, -zuschüssen und Investitionsbeiträgen	-321.007	-306.624	-207.197
09	53	Sonstige ordentliche Erträge	-253.333	-214.300	-560.529
<b>10</b>		<b>Summe der ordentlichen Erträge (Nr. 1 bis 9)</b>	<b>-1.378.972</b>	<b>-1.449.229</b>	<b>-1.191.338</b>
		<b>Ordentliche Aufwendungen</b>			
11	62, 63, 640-643, 647-649, 65	Personalaufwendungen	1.488.690	1.582.966	860.870
12	644-646	Versorgungsaufwendungen	98.879	100.800	55.762
13	60, 61, 67-69	Aufwendungen für Sach- und Dienstleistungen	1.822.621	1.650.227	2.067.235
14	66	Abschreibungen	1.673.628	1.264.795	1.117.147
15	71	Aufwendungen für Zuweisungen und Zuschüsse sowie besondere Finanzaufwendungen	83.420	25.000	98.420
16	73	Steueraufwendungen einschl. Aufwendungen aus gesetzlichen Umlageverpflichtungen	0	0	0
17	72	Transferaufwendungen	0	0	0
18	70, 74, 76	Sonstige ordentliche Aufwendungen	13.736	16.500	12.374
<b>19</b>		<b>Summe der ordentlichen Aufwendungen (Nr. 11 bis 18)</b>	<b>5.180.974</b>	<b>4.640.288</b>	<b>4.211.807</b>
<b>20</b>		<b>Verwaltungsergebnis (Nr. 10 ./ Nr. 19)</b>	<b>3.802.002</b>	<b>3.191.059</b>	<b>3.020.469</b>
21	56, 57	Finanzerträge	0	0	0
22	77	Finanzaufwendungen	0	0	0
<b>23</b>		<b>Finanzergebnis (Nr. 21 bis Nr. 22)</b>	<b>0</b>	<b>0</b>	<b>0</b>
<b>24</b>		<b>Ordentliches Ergebnis (Verwaltungsergebnis und Finanzergebnis Nr. 20 und Nr. 23)</b>	<b>3.802.002</b>	<b>3.191.059</b>	<b>3.020.469</b>
25	59	Außerordentliche Erträge	0	0	-5.043
26	79	Außerordentliche Aufwendungen	0	0	0
<b>27</b>		<b>Außerordentliches Ergebnis (Nr. 25 ./ Nr. 26)</b>	<b>0</b>	<b>0</b>	<b>-5.043</b>
<b>28</b>		<b>Jahresergebnis vor internen Leistungsbeziehungen (ordentliches Ergebnis und außerordentliches Ergebnis Nr. 24 und Nr. 27)</b>	<b>3.802.002</b>	<b>3.191.059</b>	<b>3.015.426</b>

## Haushaltsplan der Stadt Groß-Umstadt 2026

### Teilergebnishaushalt Produkt 01.01.05 Gebäudemanagement

Stadt Groß-Umstadt

Nr	Konten	Bezeichnung	Ansatz 2026 - Euro -	Ansatz 2025 - Euro -	Vorl. Ergebnis 2024 - Euro -
29		Erlöse der internen Leistungsbeziehungen	-5.348.989	-4.205.061	0
30		Kosten der internen Leistungsbeziehungen	1.564.377	1.485.778	272.921
<b>31</b>		<b>Ergebnis der internen Leistungsbeziehungen</b>	<b>-3.784.611</b>	<b>-2.719.283</b>	<b>272.921</b>
<b>32</b>		<b>Jahresergebnis nach internen Leistungsbeziehungen</b>	<b>17.391</b>	<b>471.776</b>	<b>3.288.347</b>

## Haushaltsplan der Stadt Groß-Umstadt 2026

<b>Teilfinanzhaushalt Produkt 01.01.05 Gebäudemanagement</b>								
Stadt Groß-Umstadt								
Nr.	Bezeichnung	HH-Ansatz 2026 - Euro -	Verpflichtungs- ermächtigung - Euro -	HH-Ansatz 2025 - Euro -	Vorl. Ergebnis 2024 - Euro -	GAB - Euro -	davon bisher bereitgestellt - Euro -	Erläuterungen
	<b>Einzahlungen aus Investitionstätigkeit</b>							
20	+ Einz. aus Investitionszuweis. und -zuschüssen sowie aus Investitionsbeiträgen	0	0	0	1.035.832	1.035.832	1.035.832	
21	+ Einz. aus Abgängen von Vermögensgegenständen des Sachanlagevermögens und des immateriellen Anlagevermögens	0	0	0	0	0	0	
22	+ Einz. aus Abgängen von Vermögensgegenständen des Finanzanlagevermögens	0	0	0	0	0	0	
	<b>Einzahlungen aus Finanzierungstätigkeit</b>							
31	+ Einz. aus der Aufnahme v. Krediten und wirtschaftlich vergleichbaren Vorgängen für Investitionen	0	0	0	0	0	0	
	<b>Summe</b>	<b>0</b>	<b>0</b>	<b>0</b>	<b>1.035.832</b>	<b>1.035.832</b>	<b>1.035.832</b>	
	<b>Auszahlungen aus Investitionstätigkeit</b>							
24	- Ausz. für den Erwerb von Grundstücken und Gebäuden	-150.000	0	-1.612.000	0	-1.762.000	-1.612.000	
25	- Ausz. für Baumaßnahmen	0	0	-1.137.000	-95.624	-1.232.624	-1.232.624	
26	- Ausz. für Investitionen in das sonstige Sachanlagevermögen und immaterielle Anlagevermögen davon: Ausz. aus gewährten Investitionszuweisungen und -zuschüssen	-105.000	0	-5.000	-85.579	-195.579	-90.579	
27	- Ausz. für Investitionen in das Finanzanlagevermögen	0	0	0	0	0	0	
	<b>Auszahlungen aus Finanzierungstätigkeit</b>							
32	- Ausz. für die Tilgung von Krediten und wirtschaftlich vergleichbaren Vorgängen für Investitionen	0	0	0	0	0	0	
	<b>Summe</b>	<b>-255.000</b>	<b>0</b>	<b>-2.754.000</b>	<b>-181.203</b>	<b>-3.190.203</b>	<b>-2.935.203</b>	
	<b>Saldo (Einzahlungen ./- Auszahlungen)</b>	<b>-255.000</b>	<b>0</b>	<b>-2.754.000</b>	<b>854.629</b>	<b>-2.154.371</b>	<b>-1.899.371</b>	

## Haushaltsplan der Stadt Groß-Umstadt 2026

<b>Investitionen Produkt 01.01.05 Gebäudemanagement</b>							
Stadt Groß-Umstadt							
Nr.	Bezeichnung	Ansatz 2025	Ansatz 2026	Verpflichtungs- Ermächtigungen	Finanzplan 2027	Finanzplan 2028	Finanzplan 2029
I-0000060	Sanierung Freibad	720.000	100.000				
11	1.2.2 Bauten einschl. Bauten auf fremden Grundstck	720.000					
14	1.2.5 andere Anl., Betriebs-u.Geschäftsausstattung		100.000				
I-0000087	GWG Gebäudemanagement	5.000	5.000		5.000	5.000	5.000
14	1.2.5 andere Anl., Betriebs-u.Geschäftsausstattung	5.000	5.000		5.000	5.000	5.000
I-0000098	Erweiterung Schließanlage	12.000					
11	1.2.2 Bauten einschl. Bauten auf fremden Grundstck	12.000					
I-0000242	Neubau Kindergarten Wiebelsbach		50.000				
11	1.2.2 Bauten einschl. Bauten auf fremden Grundstck		50.000				
I-0000254	Bürgerhaus Kleestadt - Dachsanierung	350.000					
15	1.2.6 gel. Anzahlungen und Anlagen im Bau	350.000					
I-0000256	Neue Personen-Aufzuanlage Seniorenwohnanlage	110.000			100.000		
15	1.2.6 gel. Anzahlungen und Anlagen im Bau	110.000			100.000		
I-0000278	Energetische Fenstersanierung Seniorenwohnanlage	100.000					
15	1.2.6 gel. Anzahlungen und Anlagen im Bau	100.000					
I-0000282	Brandschutzkonzept Rathaus Groß-Umstadt	60.000					
11	1.2.2 Bauten einschl. Bauten auf fremden Grundstck	60.000					
I-0000289	Containeranlage Stadion	150.000					
11	1.2.2 Bauten einschl. Bauten auf fremden Grundstck	150.000					
I-0000290	Waldgruppe Heubach	120.000					
11	1.2.2 Bauten einschl. Bauten auf fremden Grundstck	120.000					
I-0000296	Neubau 5gruppige Kita Groß-Umstadt Saint Peray Str	500.000					
11	1.2.2 Bauten einschl. Bauten auf fremden Grundstck	500.000					
I-0000297	Neubau 5gruppige Kita Groß-Umstadt II	50.000					
11	1.2.2 Bauten einschl. Bauten auf fremden Grundstck	50.000					
I-0000311	Kita Kleestadt Altbau Dachsanierung	220.000					
15	1.2.6 gel. Anzahlungen und Anlagen im Bau	220.000					
I-0000312	Abgasabsauganlage Feuerwehr Stützpunkt	100.000					
15	1.2.6 gel. Anzahlungen und Anlagen im Bau	100.000					
I-0000314	Abgasabsauganlage Feuerwehr Heubach	40.000					
15	1.2.6 gel. Anzahlungen und Anlagen im Bau	40.000					
I-0000315	Abgasabsauganlage Feuerwehr Kleestadt	20.000					
15	1.2.6 gel. Anzahlungen und Anlagen im Bau	20.000					
I-0000316	Abgasabsauganlage Feuerwehr Klein-Umstadt	30.000					
15	1.2.6 gel. Anzahlungen und Anlagen im Bau	30.000					

## Haushaltsplan der Stadt Groß-Umstadt 2026

<b>Investitionen Produkt 01.01.05 Gebäudemanagement</b>							
Stadt Groß-Umstadt							
Nr.	Bezeichnung	Ansatz 2025	Ansatz 2026	Verpflichtungs- Ermächtigungen	Finanzplan 2027	Finanzplan 2028	Finanzplan 2029
I-00000317	Abgasabsauganlage Feuerwehr Richen	30.000					
15	1.2.6 gel. Anzahlungen und Anlagen im Bau	30.000					
I-00000318	Abgasabsauganlage Feuerwehr Semd	20.000					
15	1.2.6 gel. Anzahlungen und Anlagen im Bau	20.000					
I-00000319	Abgasabsauganlage Feuerwehr Wiebelsbach	30.000					
15	1.2.6 gel. Anzahlungen und Anlagen im Bau	30.000					
I-00000326	Weiterführung Sportstättenkonzept	87.000					
15	1.2.6 gel. Anzahlungen und Anlagen im Bau	87.000					
I-00000339	Neubau FW-Stützpunkt Groß-Umstadt		100.000		250.000	700.000	3.000.000
11	1.2.2 Bauten einschl. Bauten auf fremden Grundstck		100.000		250.000	700.000	3.000.000

## Haushaltsplan der Stadt Groß-Umstadt 2026

<b>Beschreibung Produkt 01.01.06 Interne Dienstleistungen Baubetriebshof</b>	
Stadt Groß-Umstadt	
<b>Pflichtaufgaben</b>	Ja
<b>Rechtsbindungsgrad</b>	
<b>Kurzbeschreibung</b>	<p>Durch eine hohe Auftragslage des Baubetriebshofes ist die Belastung in den vergangenen Jahren stetig gestiegen und hält an.</p> <p>Der Fuhrpark wird in regelmäßigen Abständen durch Ersatzbeschaffungen auf einem modernen und effizienten Stand erhalten. Grundlegend haben Nutzfahrzeuge eine Abschreibungszeit von ca. 8-10 Jahren. Nach dieser Zeit sollte eine Ersatzbeschaffung durchgeführt werden. Die aktuellen Anforderungen in Hinblick auf Immissionen werden verfolgt und bei jeder Beschaffung alternative Antriebe geprüft. Der aktuelle Stand der Technik und die Preisgestaltung am europäischen Markt erschwert jedoch die Beschaffung von Nutzfahrzeugen mit alternativen Antrieben und ist dadurch nur mit einer erhöhten finanziellen Mehrbelastung möglich. Aktuell stehen für Beschaffungen von Nutzfahrzeugen keine Fördermittel von Seiten des Landes Hessens oder der Bundesrepublik Deutschland für Kommunen zur Verfügung.</p> <p>Im Bereich der Kleingeräte werden bei Ersatzbeschaffungen ebenfalls alternative Antriebe berücksichtigt. So werden bspw. Geräte sukzessive, da wo es sinnvoll ist, durch Akku-Geräte ersetzt.</p> <p>Die Leitung hat den aktuellen Stand der Technik durch Fortbildungen und Messebesuchen im Blick.</p> <p>Die Erweiterungs- und Sanierungsmaßnahmen auf dem Gelände und am Gebäude des Baubetriebshofes laufen seit 2020. Im Jahr 2022 beginnt die Vorplanung für die energetische Sanierung des Betriebsgebäudes. Die Nutzung von PV-Technik und ein möglichst geringer Energiebedarf sind dabei zwei der Schlüsselziele.</p> <p>Durch die Strukturanalyse im Jahre 2020 durch die Firma RealPlan wurde ein Stellenmehrbedarf von 4,5 Stellen berechnet und damit eine Unterbesetzung des Baubetriebshofes erkannt. Diese sollte durch die Ausweisung von weiteren Stellen in den Stellenplänen 2022 bzw. 2023 Berücksichtigung finden.</p>
<b>Verantwortliche Organisationseinheit</b>	Abteilung 225 Baubetriebshof

Haushaltsplan der Stadt Groß-Umstadt 2026

<b>Teilergebnishaushalt Produkt 01.01.06 Interne Dienstleistungen Baubetriebshof</b>					
Stadt Groß-Umstadt					
Nr	Konten	Bezeichnung	Ansatz 2026 - Euro -	Ansatz 2025 - Euro -	Vorl. Ergebnis 2024 - Euro -
		<b>Ordentliche Erträge</b>			
01	50	Privatrechtliche Leistungsentgelte	-18.606	-18.200	-10.844
02	51	Öffentlich-rechtliche Leistungsentgelte	0	0	0
03	548-549	Kostensersatzleistungen und -erstattungen	-19.100	-3.000	-29.723
04	52	Bestandsveränderungen und aktivierte Eigenleistungen	-40.000	-45.000	-36.487
05	55	Steuern und steuerähnliche Erträge einschl. Erträge aus gesetzlichen Umlagen	0	0	0
06	547	Erträge aus Transferleistungen	0	0	0
07	540-543	Erträge aus Zuweisungen und Zuschüssen für lfd. Zwecke und allgemeine Umlagen	0	0	0
08	546	Erträge aus der Auflösung von Sonderposten aus Investitionszuweisungen, -zuschüssen und Investitionsbeiträgen	-26.668	-17.596	-26.482
09	53	Sonstige ordentliche Erträge	-40.000	-4.000	-858
<b>10</b>		<b>Summe der ordentlichen Erträge (Nr. 1 bis 9)</b>	<b>-144.374</b>	<b>-87.796</b>	<b>-104.394</b>
		<b>Ordentliche Aufwendungen</b>			
11	62, 63, 640-643, 647-649, 65	Personalaufwendungen	2.624.242	2.635.110	2.380.142
12	644-646	Versorgungsaufwendungen	174.581	165.000	158.960
13	60, 61, 67-69	Aufwendungen für Sach- und Dienstleistungen	274.345	271.290	335.213
14	66	Abschreibungen	178.861	136.914	183.892
15	71	Aufwendungen für Zuweisungen und Zuschüsse sowie besondere Finanzaufwendungen	0	0	0
16	73	Steueraufwendungen einschl. Aufwendungen aus gesetzlichen Umlageverpflichtungen	0	0	0
17	72	Transferaufwendungen	0	0	0
18	70, 74, 76	Sonstige ordentliche Aufwendungen	8.900	6.000	8.415
<b>19</b>		<b>Summe der ordentlichen Aufwendungen (Nr. 11 bis 18)</b>	<b>3.260.929</b>	<b>3.214.314</b>	<b>3.066.622</b>
<b>20</b>		<b>Verwaltungsergebnis (Nr. 10 ./ Nr. 19)</b>	<b>3.116.555</b>	<b>3.126.518</b>	<b>2.962.228</b>
21	56, 57	Finanzerträge	0	0	0
22	77	Finanzaufwendungen	0	0	0
<b>23</b>		<b>Finanzergebnis (Nr. 21 bis Nr. 22)</b>	<b>0</b>	<b>0</b>	<b>0</b>
<b>24</b>		<b>Ordentliches Ergebnis (Verwaltungsergebnis und Finanzergebnis Nr. 20 und Nr. 23)</b>	<b>3.116.555</b>	<b>3.126.518</b>	<b>2.962.228</b>
25	59	Außerordentliche Erträge	0	0	-999
26	79	Außerordentliche Aufwendungen	0	0	1.190
<b>27</b>		<b>Außerordentliches Ergebnis (Nr. 25 ./ Nr. 26)</b>	<b>0</b>	<b>0</b>	<b>191</b>
<b>28</b>		<b>Jahresergebnis vor internen Leistungsbeziehungen (ordentliches Ergebnis und außerordentliches Ergebnis Nr. 24 und Nr. 27)</b>	<b>3.116.555</b>	<b>3.126.518</b>	<b>2.962.419</b>

## Haushaltsplan der Stadt Groß-Umstadt 2026

### Teilergebnishaushalt Produkt 01.01.06 Interne Dienstleistungen Baubetriebshof

Stadt Groß-Umstadt

Nr	Konten	Bezeichnung	Ansatz 2026 - Euro -	Ansatz 2025 - Euro -	Vorl. Ergebnis 2024 - Euro -
29		Erlöse der internen Leistungsbeziehungen	-3.518.800	-3.550.404	-2.908.563
30		Kosten der internen Leistungsbeziehungen	402.245	423.886	1.566
<b>31</b>		<b>Ergebnis der internen Leistungsbeziehungen</b>	<b>-3.116.555</b>	<b>-3.126.518</b>	<b>-2.906.997</b>
<b>32</b>		<b>Jahresergebnis nach internen Leistungsbeziehungen</b>	<b>0</b>	<b>0</b>	<b>55.422</b>

## Haushaltsplan der Stadt Groß-Umstadt 2026

<b>Teilfinanzhaushalt Produkt 01.01.06 Interne Dienstleistungen Baubetriebshof</b>								
Stadt Groß-Umstadt								
Nr.	Bezeichnung	HH-Ansatz 2026 - Euro -	Verpflichtungs- ermächtigung - Euro -	HH-Ansatz 2025 - Euro -	Vorl. Ergebnis 2024 - Euro -	GAB - Euro -	davon bisher bereitgestellt - Euro -	Erläuterungen
	<b>Einzahlungen aus Investitionstätigkeit</b>							
20	+ Einz. aus Investitionszuweis. und -zuschüssen sowie aus Investitionsbeiträgen	0	0	0	0	0	0	
21	+ Einz. aus Abgängen von Vermögensgegenständen des Sachanlagevermögens und des immateriellen Anlagevermögens	0	0	0	1.000	1.000	1.000	
22	+ Einz. aus Abgängen von Vermögensgegenständen des Finanzanlagevermögens	0	0	0	0	0	0	
	<b>Einzahlungen aus Finanzierungstätigkeit</b>							
31	+ Einz. aus der Aufnahme v. Krediten und wirtschaftlich vergleichbaren Vorgängen für Investitionen	0	0	0	0	0	0	
	<b>Summe</b>	<b>0</b>	<b>0</b>	<b>0</b>	<b>1.000</b>	<b>1.000</b>	<b>1.000</b>	
	<b>Auszahlungen aus Investitionstätigkeit</b>							
24	- Ausz. für den Erwerb von Grundstücken und Gebäuden	0	0	0	0	0	0	
25	- Ausz. für Baumaßnahmen	0	0	0	-61.022	-61.022	-61.022	
26	- Ausz. für Investitionen in das sonstige Sachanlagevermögen und immaterielle Anlagevermögen davon: Ausz. aus gewährten Investitionszuweisungen und -zuschüssen	-326.000	0	-319.500	-153.208	-798.708	-472.708	
27	- Ausz. für Investitionen in das Finanzanlagevermögen	0	0	0	0	0	0	
	<b>Auszahlungen aus Finanzierungstätigkeit</b>							
32	- Ausz. für die Tilgung von Krediten und wirtschaftlich vergleichbaren Vorgängen für Investitionen	0	0	0	0	0	0	
	<b>Summe</b>	<b>-326.000</b>	<b>0</b>	<b>-319.500</b>	<b>-214.230</b>	<b>-859.730</b>	<b>-533.730</b>	
	<b>Saldo (Einzahlungen ./- Auszahlungen)</b>	<b>-326.000</b>	<b>0</b>	<b>-319.500</b>	<b>-213.230</b>	<b>-858.730</b>	<b>-532.730</b>	

## Haushaltsplan der Stadt Groß-Umstadt 2026

<b>Investitionen Produkt 01.01.06 Interne Dienstleistungen Baubetriebshof</b>							
Stadt Groß-Umstadt							
Nr.	Bezeichnung	Ansatz 2025	Ansatz 2026	Verpflichtungs- Ermächtigungen	Finanzplan 2027	Finanzplan 2028	Finanzplan 2029
I-00000139	GWG, Inventar, Kleingeräte Bauhof	19.500	135.000		35.000	35.000	35.000
14	1.2.5 andere Anl., Betriebs-u.Geschäftsausstattung	19.500	135.000		35.000	35.000	35.000
I-00000140	Anschaffung Fahrzeuge	300.000	191.000				
14	1.2.5 andere Anl., Betriebs-u.Geschäftsausstattung	300.000	191.000				
I-00000332	Radlader Baubetriebshof				192.000		
14	1.2.5 andere Anl., Betriebs-u.Geschäftsausstattung				192.000		

## Haushaltsplan der Stadt Groß-Umstadt 2026

<b>Beschreibung Produkt 01.01.07 Aus- Fort- und Weiterbildung</b>	
Stadt Groß-Umstadt	
<b>Pflichtaufgaben</b>	Ja
<b>Rechtsbindungsgrad</b>	Muss
<b>Kurzbeschreibung</b>	Das Produkt Personal und Ausbildung beinhaltet die umfassende Bearbeitung sämtlicher Personalangelegenheiten der Mitarbeiterinnen und Mitarbeiter der Stadt Groß-Umstadt, der Feststellung des Personalbedarfs, der Stellenausschreibungen, der Stellenbewertungen und der Veränderungen während der laufenden Beschäftigungsverhältnisse. Ein erheblicher Aufwand besteht durch den Fachkräftemangel bei der Besetzung der Stellen im Sozial- und Erziehungsdienst.
<b>Verantwortliche Organisationseinheit</b>	Abteilung 320 Personal und Organisation
<b>Verantwortliche Person(en)</b>	Andrea Schickedanz

## Haushaltsplan der Stadt Groß-Umstadt 2026

<b>Teilergebnishaushalt Produkt 01.01.07 Aus- Fort- und Weiterbildung</b>					
Stadt Groß-Umstadt					
Nr	Konten	Bezeichnung	Ansatz 2026 - Euro -	Ansatz 2025 - Euro -	Vorl. Ergebnis 2024 - Euro -
		<b>Ordentliche Erträge</b>			
01	50	Privatrechtliche Leistungsentgelte	0	0	0
02	51	Öffentlich-rechtliche Leistungsentgelte	0	0	0
03	548-549	Kostensersatzleistungen und -erstattungen	-29.694	-29.400	0
04	52	Bestandsveränderungen und aktivierte Eigenleistungen	0	0	0
05	55	Steuern und steuerähnliche Erträge einschl. Erträge aus gesetzlichen Umlagen	0	0	0
06	547	Erträge aus Transferleistungen	0	0	0
07	540-543	Erträge aus Zuweisungen und Zuschüssen für lfd. Zwecke und allgemeine Umlagen	0	0	0
08	546	Erträge aus der Auflösung von Sonderposten aus Investitionszuweisungen, -zuschüssen und Investitionsbeiträgen	0	0	0
09	53	Sonstige ordentliche Erträge	0	0	0
<b>10</b>		<b>Summe der ordentlichen Erträge (Nr. 1 bis 9)</b>	<b>-29.694</b>	<b>-29.400</b>	<b>0</b>
		<b>Ordentliche Aufwendungen</b>			
11	62, 63, 640-643, 647-649, 65	Personalaufwendungen	703.223	591.267	503.863
12	644-646	Versorgungsaufwendungen	39.718	36.280	31.594
13	60, 61, 67-69	Aufwendungen für Sach- und Dienstleistungen	221.067	231.193	207.619
14	66	Abschreibungen	13.293	7.197	13.990
15	71	Aufwendungen für Zuweisungen und Zuschüsse sowie besondere Finanzaufwendungen	0	0	0
16	73	Steueraufwendungen einschl. Aufwendungen aus gesetzlichen Umlageverpflichtungen	0	0	0
17	72	Transferaufwendungen	0	0	0
18	70, 74, 76	Sonstige ordentliche Aufwendungen	0	0	0
<b>19</b>		<b>Summe der ordentlichen Aufwendungen (Nr. 11 bis 18)</b>	<b>977.301</b>	<b>865.937</b>	<b>757.066</b>
<b>20</b>		<b>Verwaltungsergebnis (Nr. 10 ./ Nr. 19)</b>	<b>947.607</b>	<b>836.537</b>	<b>757.066</b>
21	56, 57	Finanzerträge	0	0	0
22	77	Finanzaufwendungen	0	0	0
<b>23</b>		<b>Finanzergebnis (Nr. 21 bis Nr. 22)</b>	<b>0</b>	<b>0</b>	<b>0</b>
<b>24</b>		<b>Ordentliches Ergebnis (Verwaltungsergebnis und Finanzergebnis Nr. 20 und Nr. 23)</b>	<b>947.607</b>	<b>836.537</b>	<b>757.066</b>
25	59	Außerordentliche Erträge	0	0	0
26	79	Außerordentliche Aufwendungen	0	0	0
<b>27</b>		<b>Außerordentliches Ergebnis (Nr. 25 ./ Nr. 26)</b>	<b>0</b>	<b>0</b>	<b>0</b>
<b>28</b>		<b>Jahresergebnis vor internen Leistungsbeziehungen (ordentliches Ergebnis und außerordentliches Ergebnis Nr. 24 und Nr. 27)</b>	<b>947.607</b>	<b>836.537</b>	<b>757.066</b>

## Haushaltsplan der Stadt Groß-Umstadt 2026

### Teilergebnishaushalt Produkt 01.01.07 Aus- Fort- und Weiterbildung

Stadt Groß-Umstadt

Nr	Konten	Bezeichnung	Ansatz 2026 - Euro -	Ansatz 2025 - Euro -	Vorl. Ergebnis 2024 - Euro -
29		Erlöse der internen Leistungsbeziehungen	-1.196.381	-1.087.330	0
30		Kosten der internen Leistungsbeziehungen	248.774	250.793	18.386
<b>31</b>		<b>Ergebnis der internen Leistungsbeziehungen</b>	<b>-947.607</b>	<b>-836.537</b>	<b>18.386</b>
<b>32</b>		<b>Jahresergebnis nach internen Leistungsbeziehungen</b>	<b>0</b>	<b>0</b>	<b>775.452</b>

## Haushaltsplan der Stadt Groß-Umstadt 2026

<b>Teilfinanzhaushalt Produkt 01.01.07 Aus- Fort- und Weiterbildung</b>								
Stadt Groß-Umstadt								
Nr.	Bezeichnung	HH-Ansatz 2026 - Euro -	Verpflichtungs- ermächtigung - Euro -	HH-Ansatz 2025 - Euro -	Vorl. Ergebnis 2024 - Euro -	GAB - Euro -	davon bisher bereitgestellt - Euro -	Erläuterungen
	<b>Einzahlungen aus Investitionstätigkeit</b>							
20	+ Einz. aus Investitionszuweis. und -zuschüssen sowie aus Investitionsbeiträgen	0	0	0	0	0	0	
21	+ Einz. aus Abgängen von Vermögensgegenständen des Sachanlagevermögens und des immateriellen Anlagevermögens	0	0	0	0	0	0	
22	+ Einz. aus Abgängen von Vermögensgegenständen des Finanzanlagevermögens	0	0	0	0	0	0	
	<b>Einzahlungen aus Finanzierungstätigkeit</b>							
31	+ Einz. aus der Aufnahme v. Krediten und wirtschaftlich vergleichbaren Vorgängen für Investitionen	0	0	0	0	0	0	
	<b>Summe</b>	<b>0</b>	<b>0</b>	<b>0</b>	<b>0</b>	<b>0</b>	<b>0</b>	
	<b>Auszahlungen aus Investitionstätigkeit</b>							
24	- Ausz. für den Erwerb von Grundstücken und Gebäuden	0	0	0	0	0	0	
25	- Ausz. für Baumaßnahmen	0	0	0	0	0	0	
26	- Ausz. für Investitionen in das sonstige Sachanlagevermögen und immaterielle Anlagevermögen davon: Ausz. aus gewährten Investitionszuweisungen und -zuschüssen	0	0	0	-1.345	-1.345	-1.345	
27	- Ausz. für Investitionen in das Finanzanlagevermögen	0	0	0	0	0	0	
	<b>Auszahlungen aus Finanzierungstätigkeit</b>							
32	- Ausz. für die Tilgung von Krediten und wirtschaftlich vergleichbaren Vorgängen für Investitionen	0	0	0	0	0	0	
	<b>Summe</b>	<b>0</b>	<b>0</b>	<b>0</b>	<b>-1.345</b>	<b>-1.345</b>	<b>-1.345</b>	
	<b>Saldo (Einzahlungen ./- Auszahlungen)</b>	<b>0</b>	<b>0</b>	<b>0</b>	<b>-1.345</b>	<b>-1.345</b>	<b>-1.345</b>	

## Haushaltsplan der Stadt Groß-Umstadt 2026

<b>Beschreibung Produkt 01.01.08 Gleichstellungsbeauftragte</b>	
Stadt Groß-Umstadt	
<b>Pflichtaufgaben</b>	Ja
<b>Rechtsbindungsgrad</b>	Muss
<b>Kurzbeschreibung</b>	Die Frauenbeauftragte wirkt bei allen Maßnahmen der Dienststelle mit, die Fragen der Gleichstellung von Frauen und Männern, der Vereinbarkeit von Familie und Beruf und der Verbesserung der beruflichen Situation der in der Dienststelle beschäftigten Frauen betreffen.
<b>Verantwortliche Organisationseinheit</b>	Stab. 930 Frauen-u. Gleichstellungsbeauftragte
<b>Verantwortliche Person(en)</b>	Bormuth, Nadja

Haushaltsplan der Stadt Groß-Umstadt 2026

<b>Teilergebnishaushalt Produkt 01.01.08 Gleichstellungsbeauftragte</b>					
Stadt Groß-Umstadt					
Nr	Konten	Bezeichnung	Ansatz 2026 - Euro -	Ansatz 2025 - Euro -	Vorl. Ergebnis 2024 - Euro -
		<b>Ordentliche Erträge</b>			
01	50	Privatrechtliche Leistungsentgelte	0	0	0
02	51	Öffentlich-rechtliche Leistungsentgelte	0	0	0
03	548-549	Kostensatzleistungen und -erstattungen	0	0	0
04	52	Bestandsveränderungen und aktivierte Eigenleistungen	0	0	0
05	55	Steuern und steuerähnliche Erträge einschl. Erträge aus gesetzlichen Umlagen	0	0	0
06	547	Erträge aus Transferleistungen	0	0	0
07	540-543	Erträge aus Zuweisungen und Zuschüssen für lfd. Zwecke und allgemeine Umlagen	0	0	0
08	546	Erträge aus der Auflösung von Sonderposten aus Investitionszuweisungen, -zuschüssen und Investitionsbeiträgen	0	0	0
09	53	Sonstige ordentliche Erträge	0	0	0
<b>10</b>		<b>Summe der ordentlichen Erträge (Nr. 1 bis 9)</b>	<b>0</b>	<b>0</b>	<b>0</b>
		<b>Ordentliche Aufwendungen</b>			
11	62, 63, 640-643, 647-649, 65	Personalaufwendungen	33.744	35.565	34.663
12	644-646	Versorgungsaufwendungen	2.266	2.400	2.263
13	60, 61, 67-69	Aufwendungen für Sach- und Dienstleistungen	4.159	4.316	1.882
14	66	Abschreibungen	0	0	0
15	71	Aufwendungen für Zuweisungen und Zuschüsse sowie besondere Finanzaufwendungen	56.000	56.000	46.000
16	73	Steueraufwendungen einschl. Aufwendungen aus gesetzlichen Umlageverpflichtungen	0	0	0
17	72	Transferaufwendungen	0	0	0
18	70, 74, 76	Sonstige ordentliche Aufwendungen	0	0	0
<b>19</b>		<b>Summe der ordentlichen Aufwendungen (Nr. 11 bis 18)</b>	<b>96.169</b>	<b>98.281</b>	<b>84.807</b>
<b>20</b>		<b>Verwaltungsergebnis (Nr. 10 ./ Nr. 19)</b>	<b>96.169</b>	<b>98.281</b>	<b>84.807</b>
21	56, 57	Finanzerträge	0	0	0
22	77	Finanzaufwendungen	0	0	0
<b>23</b>		<b>Finanzergebnis (Nr. 21 bis Nr. 22)</b>	<b>0</b>	<b>0</b>	<b>0</b>
<b>24</b>		<b>Ordentliches Ergebnis (Verwaltungsergebnis und Finanzergebnis Nr. 20 und Nr. 23)</b>	<b>96.169</b>	<b>98.281</b>	<b>84.807</b>
25	59	Außerordentliche Erträge	0	0	0
26	79	Außerordentliche Aufwendungen	0	0	0
<b>27</b>		<b>Außerordentliches Ergebnis (Nr. 25 ./ Nr. 26)</b>	<b>0</b>	<b>0</b>	<b>0</b>
<b>28</b>		<b>Jahresergebnis vor internen Leistungsbeziehungen (ordentliches Ergebnis und außerordentliches Ergebnis Nr. 24 und Nr. 27)</b>	<b>96.169</b>	<b>98.281</b>	<b>84.807</b>

## Haushaltsplan der Stadt Groß-Umstadt 2026

### Teilergebnishaushalt Produkt 01.01.08 Gleichstellungsbeauftragte

Stadt Groß-Umstadt

Nr	Konten	Bezeichnung	Ansatz 2026 - Euro -	Ansatz 2025 - Euro -	Vorl. Ergebnis 2024 - Euro -
29		Erlöse der internen Leistungsbeziehungen	-118.815	-111.296	0
30		Kosten der internen Leistungsbeziehungen	12.646	13.015	0
<b>31</b>		<b>Ergebnis der internen Leistungsbeziehungen</b>	<b>-106.169</b>	<b>-98.281</b>	<b>0</b>
<b>32</b>		<b>Jahresergebnis nach internen Leistungsbeziehungen</b>	<b>-10.000</b>	<b>0</b>	<b>84.807</b>

Haushaltsplan der Stadt Groß-Umstadt 2026

**Teilfinanzhaushalt Produkt 01.01.08 Gleichstellungsbeauftragte**

Stadt Groß-Umstadt

Nr.	Bezeichnung	HH-Ansatz 2026 - Euro -	Verpflichtungs- ermächtigung - Euro -	HH-Ansatz 2025 - Euro -	Vorl. Ergebnis 2024 - Euro -	GAB - Euro -	davon bisher bereitgestellt - Euro -	Erläuterungen
	<b>Einzahlungen aus Investitionstätigkeit</b>							
20	+ Einz. aus Investitionszuweis. und -zuschüssen sowie aus Investitionsbeiträgen	0	0	0	0	0	0	
21	+ Einz. aus Abgängen von Vermögensgegenständen des Sachanlagevermögens und des immateriellen Anlagevermögens	0	0	0	0	0	0	
22	+ Einz. aus Abgängen von Vermögensgegenständen des Finanzanlagevermögens	0	0	0	0	0	0	
	<b>Einzahlungen aus Finanzierungstätigkeit</b>							
31	+ Einz. aus der Aufnahme v. Krediten und wirtschaftlich vergleichbaren Vorgängen für Investitionen	0	0	0	0	0	0	
	<b>Summe</b>	<b>0</b>	<b>0</b>	<b>0</b>	<b>0</b>	<b>0</b>	<b>0</b>	
	<b>Auszahlungen aus Investitionstätigkeit</b>							
24	- Ausz. für den Erwerb von Grundstücken und Gebäuden	0	0	0	0	0	0	
25	- Ausz. für Baumaßnahmen	0	0	0	0	0	0	
26	- Ausz. für Investitionen in das sonstige Sachanlagevermögen und immaterielle Anlagevermögen davon: Ausz. aus gewährten Investitionszuweisungen und -zuschüssen	0	0	0	0	0	0	
27	- Ausz. für Investitionen in das Finanzanlagevermögen	0	0	0	0	0	0	
	<b>Auszahlungen aus Finanzierungstätigkeit</b>							
32	- Ausz. für die Tilgung von Krediten und wirtschaftlich vergleichbaren Vorgängen für Investitionen	0	0	0	0	0	0	
	<b>Summe</b>	<b>0</b>	<b>0</b>	<b>0</b>	<b>0</b>	<b>0</b>	<b>0</b>	
	<b>Saldo (Einzahlungen ./- Auszahlungen)</b>	<b>0</b>	<b>0</b>	<b>0</b>	<b>0</b>	<b>0</b>	<b>0</b>	

## Haushaltsplan der Stadt Groß-Umstadt 2026

<b>Beschreibung Produkt 01.01.09 Datenschutz</b>	
Stadt Groß-Umstadt	
<b>Pflichtaufgaben</b>	Ja
<b>Rechtsbindungsgrad</b>	Muss
<b>Kurzbeschreibung</b>	Externe Vergabe Datenschutzbeauftragter an die Firma B-pisec seit August 2021. Die Datenschutzkoordinatorin der Verwaltung stellt die Schnittstelle zwischen der Stadt Groß-Umstadt und dem externen Datenschutzbeauftragten dar.
<b>Verantwortliche Organisationseinheit</b>	Abteilung 330 IT, Digitalisierung und Brandschutz
<b>Verantwortliche Person(en)</b>	Kotzian, Dennis

## Haushaltsplan der Stadt Groß-Umstadt 2026

### Teilergebnishaushalt Produkt 01.01.09 Datenschutz

Stadt Groß-Umstadt

Nr	Konten	Bezeichnung	Ansatz 2026 - Euro -	Ansatz 2025 - Euro -	Vorl. Ergebnis 2024 - Euro -
		<b>Ordentliche Erträge</b>			
01	50	Privatrechtliche Leistungsentgelte	0	0	0
02	51	Öffentlich-rechtliche Leistungsentgelte	0	0	0
03	548-549	Kostenersatzleistungen und -erstattungen	0	0	0
04	52	Bestandsveränderungen und aktivierte Eigenleistungen	0	0	0
05	55	Steuern und steuerähnliche Erträge einschl. Erträge aus gesetzlichen Umlagen	0	0	0
06	547	Erträge aus Transferleistungen	0	0	0
07	540-543	Erträge aus Zuweisungen und Zuschüssen für lfd. Zwecke und allgemeine Umlagen	0	0	0
08	546	Erträge aus der Auflösung von Sonderposten aus Investitionszuweisungen, -zuschüssen und Investitionsbeiträgen	0	0	0
09	53	Sonstige ordentliche Erträge	0	0	0
<b>10</b>		<b>Summe der ordentlichen Erträge (Nr. 1 bis 9)</b>	<b>0</b>	<b>0</b>	<b>0</b>
		<b>Ordentliche Aufwendungen</b>			
11	62, 63, 640-643, 647-649, 65	Personalaufwendungen	36.872	34.631	33.763
12	644-646	Versorgungsaufwendungen	2.603	2.400	2.329
13	60, 61, 67-69	Aufwendungen für Sach- und Dienstleistungen	31.887	34.215	38.435
14	66	Abschreibungen	0	0	0
15	71	Aufwendungen für Zuweisungen und Zuschüsse sowie besondere Finanzaufwendungen	0	0	0
16	73	Steueraufwendungen einschl. Aufwendungen aus gesetzlichen Umlageverpflichtungen	0	0	0
17	72	Transferaufwendungen	0	0	0
18	70, 74, 76	Sonstige ordentliche Aufwendungen	0	0	0
<b>19</b>		<b>Summe der ordentlichen Aufwendungen (Nr. 11 bis 18)</b>	<b>71.362</b>	<b>71.246</b>	<b>74.526</b>
<b>20</b>		<b>Verwaltungsergebnis (Nr. 10 ./ Nr. 19)</b>	<b>71.362</b>	<b>71.246</b>	<b>74.526</b>
21	56, 57	Finanzerträge	0	0	0
22	77	Finanzaufwendungen	0	0	0
<b>23</b>		<b>Finanzergebnis (Nr. 21 bis Nr. 22)</b>	<b>0</b>	<b>0</b>	<b>0</b>
<b>24</b>		<b>Ordentliches Ergebnis (Verwaltungsergebnis und Finanzergebnis Nr. 20 und Nr. 23)</b>	<b>71.362</b>	<b>71.246</b>	<b>74.526</b>
25	59	Außerordentliche Erträge	0	0	0
26	79	Außerordentliche Aufwendungen	0	0	0
<b>27</b>		<b>Außerordentliches Ergebnis (Nr. 25 ./ Nr. 26)</b>	<b>0</b>	<b>0</b>	<b>0</b>
<b>28</b>		<b>Jahresergebnis vor internen Leistungsbeziehungen (ordentliches Ergebnis und außerordentliches Ergebnis Nr. 24 und Nr. 27)</b>	<b>71.362</b>	<b>71.246</b>	<b>74.526</b>

## Haushaltsplan der Stadt Groß-Umstadt 2026

### Teilergebnishaushalt Produkt 01.01.09 Datenschutz

Stadt Groß-Umstadt

Nr	Konten	Bezeichnung	Ansatz 2026 - Euro -	Ansatz 2025 - Euro -	Vorl. Ergebnis 2024 - Euro -
29		Erlöse der internen Leistungsbeziehungen	-78.790	-79.222	0
30		Kosten der internen Leistungsbeziehungen	7.428	7.976	0
<b>31</b>		<b>Ergebnis der internen Leistungsbeziehungen</b>	<b>-71.362</b>	<b>-71.246</b>	<b>0</b>
<b>32</b>		<b>Jahresergebnis nach internen Leistungsbeziehungen</b>	<b>0</b>	<b>0</b>	<b>74.526</b>

## Haushaltsplan der Stadt Groß-Umstadt 2026

### Teilfinanzhaushalt Produkt 01.01.09 Datenschutz

Stadt Groß-Umstadt

Nr.	Bezeichnung	HH-Ansatz 2026 - Euro -	Verpflichtungs- ermächtigung - Euro -	HH-Ansatz 2025 - Euro -	Vorl. Ergebnis 2024 - Euro -	GAB - Euro -	davon bisher bereitgestellt - Euro -	Erläuterungen
	<b>Einzahlungen aus Investitionstätigkeit</b>							
20	+ Einz. aus Investitionszuweis. und -zuschüssen sowie aus Investitionsbeiträgen	0	0	0	0	0	0	
21	+ Einz. aus Abgängen von Vermögensgegenständen des Sachanlagevermögens und des immateriellen Anlagevermögens	0	0	0	0	0	0	
22	+ Einz. aus Abgängen von Vermögensgegenständen des Finanzanlagevermögens	0	0	0	0	0	0	
	<b>Einzahlungen aus Finanzierungstätigkeit</b>							
31	+ Einz. aus der Aufnahme v. Krediten und wirtschaftlich vergleichbaren Vorgängen für Investitionen	0	0	0	0	0	0	
	<b>Summe</b>	<b>0</b>	<b>0</b>	<b>0</b>	<b>0</b>	<b>0</b>	<b>0</b>	
	<b>Auszahlungen aus Investitionstätigkeit</b>							
24	- Ausz. für den Erwerb von Grundstücken und Gebäuden	0	0	0	0	0	0	
25	- Ausz. für Baumaßnahmen	0	0	0	0	0	0	
26	- Ausz. für Investitionen in das sonstige Sachanlagevermögen und immaterielle Anlagevermögen davon: Ausz. aus gewährten Investitionszuweisungen und -zuschüssen	0	0	0	0	0	0	
27	- Ausz. für Investitionen in das Finanzanlagevermögen	0	0	0	0	0	0	
	<b>Auszahlungen aus Finanzierungstätigkeit</b>							
32	- Ausz. für die Tilgung von Krediten und wirtschaftlich vergleichbaren Vorgängen für Investitionen	0	0	0	0	0	0	
	<b>Summe</b>	<b>0</b>	<b>0</b>	<b>0</b>	<b>0</b>	<b>0</b>	<b>0</b>	
	<b>Saldo (Einzahlungen ./- Auszahlungen)</b>	<b>0</b>	<b>0</b>	<b>0</b>	<b>0</b>	<b>0</b>	<b>0</b>	

## Haushaltsplan der Stadt Groß-Umstadt 2026

<b>Beschreibung Produkt 01.01.10 Stadtkasse und Abgaben</b>	
Stadt Groß-Umstadt	
<b>Pflichtaufgaben</b>	Ja
<b>Rechtsbindungsgrad</b>	Muss
<b>Kurzbeschreibung</b>	<p>Das Produkt Stadtkasse und Abgaben ist in zwei Aufgabenbereiche gegliedert.</p> <p>Dies umfasst zum einen die Abwicklung des Zahlungsverkehrs, die ordnungsgemäße Durchführung des Kassenwesens, das Forderungsmanagement der öffentlich-rechtlichen und in der Stadtkasse vorgenommen.</p> <p>Der Erlass von rechtmäßigen Bescheiden zu</p> <p>Grundbesitzabgaben (Grundsteuer, Frisch- und Abwasser und versiegelte Flächen)          Gewerbesteuer          Hundesteuer          Zweitwohnungssteuer          Spielapparatesteuer</p> <p>gehört ebenfalls zu diesem Produkt.</p> <p>Die Bearbeitung der Widerspruchsverfahren im Bereich Steuern und Abgaben sowie der Stadtkasse wird zudem wahrgenommen.</p> <p>Als weitere Aufgabe zählt die Ausarbeitungen von Entwürfen und Änderungsvorschläge von Steuersatzungen, Richtlinien und Dienstanweisungen basierend auf gesetzlichen Vorschriften.</p>
<b>Verantwortliche Organisationseinheit</b>	Abteilung 350 Stadtkasse und Abgaben
<b>Verantwortliche Person(en)</b>	Rau, Melanie

## Haushaltsplan der Stadt Groß-Umstadt 2026

<b>Teilergebnishaushalt Produkt 01.01.10 Stadtkasse und Abgaben</b>					
Stadt Groß-Umstadt					
Nr	Konten	Bezeichnung	Ansatz 2026 - Euro -	Ansatz 2025 - Euro -	Vorl. Ergebnis 2024 - Euro -
		<b>Ordentliche Erträge</b>			
01	50	Privatrechtliche Leistungsentgelte	0	0	0
02	51	Öffentlich-rechtliche Leistungsentgelte	0	0	-766
03	548-549	Kostenersatzleistungen und -erstattungen	0	0	-17.766
04	52	Bestandsveränderungen und aktivierte Eigenleistungen	0	0	0
05	55	Steuern und steuerähnliche Erträge einschl. Erträge aus gesetzlichen Umlagen	0	0	0
06	547	Erträge aus Transferleistungen	0	0	0
07	540-543	Erträge aus Zuweisungen und Zuschüssen für lfd. Zwecke und allgemeine Umlagen	0	0	0
08	546	Erträge aus der Auflösung von Sonderposten aus Investitionszuweisungen, -zuschüssen und Investitionsbeiträgen	0	0	0
09	53	Sonstige ordentliche Erträge	-169.993	-3.078	-227
<b>10</b>		<b>Summe der ordentlichen Erträge (Nr. 1 bis 9)</b>	<b>-169.993</b>	<b>-3.078</b>	<b>-18.758</b>
		<b>Ordentliche Aufwendungen</b>			
11	62, 63, 640-643, 647-649, 65	Personalaufwendungen	572.344	536.516	466.397
12	644-646	Versorgungsaufwendungen	182.669	198.199	91.287
13	60, 61, 67-69	Aufwendungen für Sach- und Dienstleistungen	54.175	56.605	66.082
14	66	Abschreibungen	3.632	3.632	9.705
15	71	Aufwendungen für Zuweisungen und Zuschüsse sowie besondere Finanzaufwendungen	0	0	0
16	73	Steueraufwendungen einschl. Aufwendungen aus gesetzlichen Umlageverpflichtungen	0	0	0
17	72	Transferaufwendungen	0	0	0
18	70, 74, 76	Sonstige ordentliche Aufwendungen	0	0	0
<b>19</b>		<b>Summe der ordentlichen Aufwendungen (Nr. 11 bis 18)</b>	<b>812.820</b>	<b>794.952</b>	<b>633.472</b>
<b>20</b>		<b>Verwaltungsergebnis (Nr. 10 ./ Nr. 19)</b>	<b>642.827</b>	<b>791.874</b>	<b>614.714</b>
21	56, 57	Finanzerträge	-157.600	-157.600	-274.039
22	77	Finanzaufwendungen	0	0	0
<b>23</b>		<b>Finanzergebnis (Nr. 21 bis Nr. 22)</b>	<b>-157.600</b>	<b>-157.600</b>	<b>-274.039</b>
<b>24</b>		<b>Ordentliches Ergebnis (Verwaltungsergebnis und Finanzergebnis Nr. 20 und Nr. 23)</b>	<b>485.227</b>	<b>634.274</b>	<b>340.675</b>
25	59	Außerordentliche Erträge	0	0	-462
26	79	Außerordentliche Aufwendungen	0	0	0
<b>27</b>		<b>Außerordentliches Ergebnis (Nr. 25 ./ Nr. 26)</b>	<b>0</b>	<b>0</b>	<b>-462</b>
<b>28</b>		<b>Jahresergebnis vor internen Leistungsbeziehungen (ordentliches Ergebnis und außerordentliches Ergebnis Nr. 24 und Nr. 27)</b>	<b>485.227</b>	<b>634.274</b>	<b>340.213</b>

## Haushaltsplan der Stadt Groß-Umstadt 2026

### Teilergebnishaushalt Produkt 01.01.10 Stadtkasse und Abgaben

Stadt Groß-Umstadt

Nr	Konten	Bezeichnung	Ansatz 2026 - Euro -	Ansatz 2025 - Euro -	Vorl. Ergebnis 2024 - Euro -
29		Erlöse der internen Leistungsbeziehungen	-698.466	-843.762	0
30		Kosten der internen Leistungsbeziehungen	213.239	209.488	398
<b>31</b>		<b>Ergebnis der internen Leistungsbeziehungen</b>	<b>-485.227</b>	<b>-634.274</b>	<b>398</b>
<b>32</b>		<b>Jahresergebnis nach internen Leistungsbeziehungen</b>	<b>0</b>	<b>0</b>	<b>340.611</b>

## Haushaltsplan der Stadt Groß-Umstadt 2026

### Teilfinanzhaushalt Produkt 01.01.10 Stadtkasse und Abgaben

Stadt Groß-Umstadt

Nr.	Bezeichnung	HH-Ansatz 2026 - Euro -	Verpflichtungs- ermächtigung - Euro -	HH-Ansatz 2025 - Euro -	Vorl. Ergebnis 2024 - Euro -	GAB - Euro -	davon bisher bereitgestellt - Euro -	Erläuterungen
	<b>Einzahlungen aus Investitionstätigkeit</b>							
20	+ Einz. aus Investitionszuweis. und -zuschüssen sowie aus Investitionsbeiträgen	0	0	0	0	0	0	
21	+ Einz. aus Abgängen von Vermögensgegenständen des Sachanlagevermögens und des immateriellen Anlagevermögens	0	0	0	0	0	0	
22	+ Einz. aus Abgängen von Vermögensgegenständen des Finanzanlagevermögens	0	0	0	0	0	0	
	<b>Einzahlungen aus Finanzierungstätigkeit</b>							
31	+ Einz. aus der Aufnahme v. Krediten und wirtschaftlich vergleichbaren Vorgängen für Investitionen	0	0	0	0	0	0	
	<b>Summe</b>	<b>0</b>	<b>0</b>	<b>0</b>	<b>0</b>	<b>0</b>	<b>0</b>	
	<b>Auszahlungen aus Investitionstätigkeit</b>							
24	- Ausz. für den Erwerb von Grundstücken und Gebäuden	0	0	0	0	0	0	
25	- Ausz. für Baumaßnahmen	0	0	0	0	0	0	
26	- Ausz. für Investitionen in das sonstige Sachanlagevermögen und immaterielle Anlagevermögen davon: Ausz. aus gewährten Investitionszuweisungen und -zuschüssen	0	0	0	0	0	0	
27	- Ausz. für Investitionen in das Finanzanlagevermögen	0	0	0	0	0	0	
	<b>Auszahlungen aus Finanzierungstätigkeit</b>							
32	- Ausz. für die Tilgung von Krediten und wirtschaftlich vergleichbaren Vorgängen für Investitionen	0	0	0	0	0	0	
	<b>Summe</b>	<b>0</b>	<b>0</b>	<b>0</b>	<b>0</b>	<b>0</b>	<b>0</b>	
	<b>Saldo (Einzahlungen ./- Auszahlungen)</b>	<b>0</b>	<b>0</b>	<b>0</b>	<b>0</b>	<b>0</b>	<b>0</b>	

## Haushaltsplan der Stadt Groß-Umstadt 2026

<b>Beschreibung Produkt 01.01.11 IT-Service</b>	
Stadt Groß-Umstadt	
<b>Pflichtaufgaben</b>	Ja
<b>Rechtsbindungsgrad</b>	Muss
<b>Kurzbeschreibung</b>	Das Produkt „01.01.11 IT Service“ stellt den täglichen Betriebsablauf innerhalb der Verwaltung sicher. So werden die IT Systeme auf dem aktuellen Stand gehalten, die IT Infrastruktur stetig erweitert, Probleme im täglichen Ablauf gelöst sowie die Datensicherheit gewährleistet. Auch die Digitalisierung der Verwaltung sowie der Stadt insgesamt wird über dieses Produkt abgebildet. Weiterhin wird die Büromöblierung über dieses Produkt abgedeckt.
<b>Verantwortliche Organisationseinheit</b>	Abteilung 330 IT, Digitalisierung und Brandschutz
<b>Verantwortliche Person(en)</b>	Kotzian, Dennis

Haushaltsplan der Stadt Groß-Umstadt 2026

<b>Teilergebnishaushalt Produkt 01.01.11 IT-Service</b>					
Stadt Groß-Umstadt					
Nr	Konten	Bezeichnung	Ansatz 2026 - Euro -	Ansatz 2025 - Euro -	Vorl. Ergebnis 2024 - Euro -
		<b>Ordentliche Erträge</b>			
01	50	Privatrechtliche Leistungsentgelte	0	0	0
02	51	Öffentlich-rechtliche Leistungsentgelte	0	0	-736
03	548-549	Kostensersatzleistungen und -erstattungen	0	0	0
04	52	Bestandsveränderungen und aktivierte Eigenleistungen	0	0	0
05	55	Steuern und steuerähnliche Erträge einschl. Erträge aus gesetzlichen Umlagen	0	0	0
06	547	Erträge aus Transferleistungen	0	0	0
07	540-543	Erträge aus Zuweisungen und Zuschüssen für lfd. Zwecke und allgemeine Umlagen	0	0	0
08	546	Erträge aus der Auflösung von Sonderposten aus Investitionszuweisungen, -zuschüssen und Investitionsbeiträgen	-919	-6.618	-9.099
09	53	Sonstige ordentliche Erträge	0	0	0
<b>10</b>		<b>Summe der ordentlichen Erträge (Nr. 1 bis 9)</b>	<b>-919</b>	<b>-6.618</b>	<b>-9.835</b>
		<b>Ordentliche Aufwendungen</b>			
11	62, 63, 640-643, 647-649, 65	Personalaufwendungen	273.451	314.769	310.006
12	644-646	Versorgungsaufwendungen	18.703	22.750	21.582
13	60, 61, 67-69	Aufwendungen für Sach- und Dienstleistungen	668.468	576.728	476.156
14	66	Abschreibungen	94.175	111.003	148.896
15	71	Aufwendungen für Zuweisungen und Zuschüsse sowie besondere Finanzaufwendungen	0	0	102
16	73	Steueraufwendungen einschl. Aufwendungen aus gesetzlichen Umlageverpflichtungen	0	0	0
17	72	Transferaufwendungen	0	0	0
18	70, 74, 76	Sonstige ordentliche Aufwendungen	0	0	0
<b>19</b>		<b>Summe der ordentlichen Aufwendungen (Nr. 11 bis 18)</b>	<b>1.054.797</b>	<b>1.025.250</b>	<b>956.741</b>
<b>20</b>		<b>Verwaltungsergebnis (Nr. 10 ./ Nr. 19)</b>	<b>1.053.878</b>	<b>1.018.632</b>	<b>946.906</b>
21	56, 57	Finanzerträge	0	0	0
22	77	Finanzaufwendungen	0	0	0
<b>23</b>		<b>Finanzergebnis (Nr. 21 bis Nr. 22)</b>	<b>0</b>	<b>0</b>	<b>0</b>
<b>24</b>		<b>Ordentliches Ergebnis (Verwaltungsergebnis und Finanzergebnis Nr. 20 und Nr. 23)</b>	<b>1.053.878</b>	<b>1.018.632</b>	<b>946.906</b>
25	59	Außerordentliche Erträge	0	0	0
26	79	Außerordentliche Aufwendungen	0	0	0
<b>27</b>		<b>Außerordentliches Ergebnis (Nr. 25 ./ Nr. 26)</b>	<b>0</b>	<b>0</b>	<b>0</b>
<b>28</b>		<b>Jahresergebnis vor internen Leistungsbeziehungen (ordentliches Ergebnis und außerordentliches Ergebnis Nr. 24 und Nr. 27)</b>	<b>1.053.878</b>	<b>1.018.632</b>	<b>946.906</b>

## Haushaltsplan der Stadt Groß-Umstadt 2026

### Teilergebnishaushalt Produkt 01.01.11 IT-Service

Stadt Groß-Umstadt

Nr	Konten	Bezeichnung	Ansatz 2026 - Euro -	Ansatz 2025 - Euro -	Vorl. Ergebnis 2024 - Euro -
29		Erlöse der internen Leistungsbeziehungen	-1.193.096	-1.213.613	0
30		Kosten der internen Leistungsbeziehungen	162.143	194.981	149
<b>31</b>		<b>Ergebnis der internen Leistungsbeziehungen</b>	<b>-1.030.953</b>	<b>-1.018.632</b>	<b>149</b>
<b>32</b>		<b>Jahresergebnis nach internen Leistungsbeziehungen</b>	<b>22.925</b>	<b>0</b>	<b>947.055</b>

## Haushaltsplan der Stadt Groß-Umstadt 2026

### Teilfinanzhaushalt Produkt 01.01.11 IT-Service

Stadt Groß-Umstadt

Nr.	Bezeichnung	HH-Ansatz 2026 - Euro -	Verpflichtungs- ermächtigung - Euro -	HH-Ansatz 2025 - Euro -	Vorl. Ergebnis 2024 - Euro -	GAB - Euro -	davon bisher bereitgestellt - Euro -	Erläuterungen
	<b>Einzahlungen aus Investitionstätigkeit</b>							
20	+ Einz. aus Investitionszuweis. und -zuschüssen sowie aus Investitionsbeiträgen	0	0	0	4.936	4.936	4.936	
21	+ Einz. aus Abgängen von Vermögensgegenständen des Sachanlagevermögens und des immateriellen Anlagevermögens	0	0	0	0	0	0	
22	+ Einz. aus Abgängen von Vermögensgegenständen des Finanzanlagevermögens	0	0	0	0	0	0	
	<b>Einzahlungen aus Finanzierungstätigkeit</b>							
31	+ Einz. aus der Aufnahme v. Krediten und wirtschaftlich vergleichbaren Vorgängen für Investitionen	0	0	0	0	0	0	
	<b>Summe</b>	<b>0</b>	<b>0</b>	<b>0</b>	<b>4.936</b>	<b>4.936</b>	<b>4.936</b>	
	<b>Auszahlungen aus Investitionstätigkeit</b>							
24	- Ausz. für den Erwerb von Grundstücken und Gebäuden	0	0	0	0	0	0	
25	- Ausz. für Baumaßnahmen	0	0	0	0	0	0	
26	- Ausz. für Investitionen in das sonstige Sachanlagevermögen und immaterielle Anlagevermögen davon: Ausz. aus gewährten Investitionszuweisungen und -zuschüssen	-169.000	0	-170.500	-100.676	-440.176	-271.176	
27	- Ausz. für Investitionen in das Finanzanlagevermögen	0	0	0	0	0	0	
	<b>Auszahlungen aus Finanzierungstätigkeit</b>							
32	- Ausz. für die Tilgung von Krediten und wirtschaftlich vergleichbaren Vorgängen für Investitionen	0	0	0	0	0	0	
	<b>Summe</b>	<b>-169.000</b>	<b>0</b>	<b>-170.500</b>	<b>-100.676</b>	<b>-440.176</b>	<b>-271.176</b>	
	<b>Saldo (Einzahlungen ./- Auszahlungen)</b>	<b>-169.000</b>	<b>0</b>	<b>-170.500</b>	<b>-95.740</b>	<b>-435.240</b>	<b>-266.240</b>	

## Haushaltsplan der Stadt Groß-Umstadt 2026

<b>Investitionen Produkt 01.01.11 IT-Service</b>							
Stadt Groß-Umstadt							
Nr.	Bezeichnung	Ansatz 2025	Ansatz 2026	Verpflichtungs- Ermächtigungen	Finanzplan 2027	Finanzplan 2028	Finanzplan 2029
I-00000001	IT-Ausstattung, IT-Erweiterung, GWG	145.500	144.000				
14	1.2.5 andere Anl., Betriebs-u.Geschäftsausstattung	145.500	144.000				
I-00000002	Büroausstattung und GWG Verwaltung	25.000	25.000				
14	1.2.5 andere Anl., Betriebs-u.Geschäftsausstattung	25.000	25.000				

## Haushaltsplan der Stadt Groß-Umstadt 2026

<b>Beschreibung Produkt 01.01.12 Presse- und Öffentlichkeitsarbeit</b>	
Stadt Groß-Umstadt	
<b>Pflichtaufgaben</b>	Ja
<b>Rechtsbindungsgrad</b>	Muss
<b>Kurzbeschreibung</b>	<p>Produktinformation:</p> <ul style="list-style-type: none"> <li>• Vorbeugende Bürgerinformation (Amtliche Bekanntmachungen, Pressemeldungen, Homepage, Pressesprecher/Medien)</li> <li>• Nachlaufende Bürgerinformation (Ideen- und Beschwerdemanagement)</li> <li>• Öffentlichkeitsarbeit für alle Fachbereiche - Print- und Online-Medien auch in Zusammenarbeit mit dem Landkreis Darmstadt-Dieburg</li> <li>• Mitarbeit und Lektorat bei kommunalen Publikationen</li> <li>• Grußworte, Recherche, Formularwesen</li> <li>• Redaktion und Entwicklung Homepage</li> <li>• Tage der offenen Tür, Neubürgertag, Messe</li> </ul> <p>• Ziel ist es, die Arbeit der Stadt sachlich, verlässlich und stimmig zu kommunizieren und dabei nach Innen und Außen ein sprachlich und grafisch einheitliches Erscheinungsbild abzugeben.</p>
<b>Verantwortliche Organisationseinheit</b>	Stab. 910 Gremien, Bürgerdialog und Presse
<b>Verantwortliche Person(en)</b>	Bastian Junkermann

Haushaltsplan der Stadt Groß-Umstadt 2026

<b>Teilergebnishaushalt Produkt 01.01.12 Presse- und Öffentlichkeitsarbeit</b>					
Stadt Groß-Umstadt					
Nr	Konten	Bezeichnung	Ansatz 2026 - Euro -	Ansatz 2025 - Euro -	Vorl. Ergebnis 2024 - Euro -
		<b>Ordentliche Erträge</b>			
01	50	Privatrechtliche Leistungsentgelte	0	-1.800	0
02	51	Öffentlich-rechtliche Leistungsentgelte	0	0	0
03	548-549	Kostensersatzleistungen und -erstattungen	0	-2.706	0
04	52	Bestandsveränderungen und aktivierte Eigenleistungen	0	0	0
05	55	Steuern und steuerähnliche Erträge einschl. Erträge aus gesetzlichen Umlagen	0	0	0
06	547	Erträge aus Transferleistungen	0	0	0
07	540-543	Erträge aus Zuweisungen und Zuschüssen für lfd. Zwecke und allgemeine Umlagen	0	0	0
08	546	Erträge aus der Auflösung von Sonderposten aus Investitionszuweisungen, -zuschüssen und Investitionsbeiträgen	0	0	0
09	53	Sonstige ordentliche Erträge	0	0	0
<b>10</b>		<b>Summe der ordentlichen Erträge (Nr. 1 bis 9)</b>	<b>0</b>	<b>-4.506</b>	<b>0</b>
		<b>Ordentliche Aufwendungen</b>			
11	62, 63, 640-643, 647-649, 65	Personalaufwendungen	65.583	72.409	0
12	644-646	Versorgungsaufwendungen	4.435	4.860	0
13	60, 61, 67-69	Aufwendungen für Sach- und Dienstleistungen	69.267	25.669	3.105
14	66	Abschreibungen	0	0	0
15	71	Aufwendungen für Zuweisungen und Zuschüsse sowie besondere Finanzaufwendungen	0	0	0
16	73	Steueraufwendungen einschl. Aufwendungen aus gesetzlichen Umlageverpflichtungen	0	0	0
17	72	Transferaufwendungen	0	0	0
18	70, 74, 76	Sonstige ordentliche Aufwendungen	0	0	0
<b>19</b>		<b>Summe der ordentlichen Aufwendungen (Nr. 11 bis 18)</b>	<b>139.285</b>	<b>102.938</b>	<b>3.105</b>
<b>20</b>		<b>Verwaltungsergebnis (Nr. 10 ./ Nr. 19)</b>	<b>139.285</b>	<b>98.432</b>	<b>3.105</b>
21	56, 57	Finanzerträge	0	0	0
22	77	Finanzaufwendungen	0	0	0
<b>23</b>		<b>Finanzergebnis (Nr. 21 bis Nr. 22)</b>	<b>0</b>	<b>0</b>	<b>0</b>
<b>24</b>		<b>Ordentliches Ergebnis (Verwaltungsergebnis und Finanzergebnis Nr. 20 und Nr. 23)</b>	<b>139.285</b>	<b>98.432</b>	<b>3.105</b>
25	59	Außerordentliche Erträge	0	0	0
26	79	Außerordentliche Aufwendungen	0	0	0
<b>27</b>		<b>Außerordentliches Ergebnis (Nr. 25 ./ Nr. 26)</b>	<b>0</b>	<b>0</b>	<b>0</b>
<b>28</b>		<b>Jahresergebnis vor internen Leistungsbeziehungen (ordentliches Ergebnis und außerordentliches Ergebnis Nr. 24 und Nr. 27)</b>	<b>139.285</b>	<b>98.432</b>	<b>3.105</b>

## Haushaltsplan der Stadt Groß-Umstadt 2026

<b>Teilergebnishaushalt Produkt 01.01.12 Presse- und Öffentlichkeitsarbeit</b>					
Stadt Groß-Umstadt					
Nr	Konten	Bezeichnung	Ansatz 2026 - Euro -	Ansatz 2025 - Euro -	Vorl. Ergebnis 2024 - Euro -
29		Erlöse der internen Leistungsbeziehungen	-162.603	-119.726	0
30		Kosten der internen Leistungsbeziehungen	23.318	21.294	0
<b>31</b>		<b>Ergebnis der internen Leistungsbeziehungen</b>	<b>-139.285</b>	<b>-98.432</b>	<b>0</b>
<b>32</b>		<b>Jahresergebnis nach internen Leistungsbeziehungen</b>	<b>0</b>	<b>0</b>	<b>3.105</b>

Haushaltsplan der Stadt Groß-Umstadt 2026

**Teilfinanzhaushalt Produkt 01.01.12 Presse- und Öffentlichkeitsarbeit**

Stadt Groß-Umstadt

Nr.	Bezeichnung	HH-Ansatz 2026 - Euro -	Verpflichtungs- ermächtigung - Euro -	HH-Ansatz 2025 - Euro -	Vorl. Ergebnis 2024 - Euro -	GAB - Euro -	davon bisher bereitgestellt - Euro -	Erläuterungen
	<b>Einzahlungen aus Investitionstätigkeit</b>							
20	+ Einz. aus Investitionszuweis. und -zuschüssen sowie aus Investitionsbeiträgen	0	0	0	0	0	0	
21	+ Einz. aus Abgängen von Vermögensgegenständen des Sachanlagevermögens und des immateriellen Anlagevermögens	0	0	0	0	0	0	
22	+ Einz. aus Abgängen von Vermögensgegenständen des Finanzanlagevermögens	0	0	0	0	0	0	
	<b>Einzahlungen aus Finanzierungstätigkeit</b>							
31	+ Einz. aus der Aufnahme v. Krediten und wirtschaftlich vergleichbaren Vorgängen für Investitionen	0	0	0	0	0	0	
	<b>Summe</b>	<b>0</b>	<b>0</b>	<b>0</b>	<b>0</b>	<b>0</b>	<b>0</b>	
	<b>Auszahlungen aus Investitionstätigkeit</b>							
24	- Ausz. für den Erwerb von Grundstücken und Gebäuden	0	0	0	0	0	0	
25	- Ausz. für Baumaßnahmen	0	0	0	0	0	0	
26	- Ausz. für Investitionen in das sonstige Sachanlagevermögen und immaterielle Anlagevermögen davon: Ausz. aus gewährten Investitionszuweisungen und -zuschüssen	0	0	0	0	0	0	
27	- Ausz. für Investitionen in das Finanzanlagevermögen	0	0	0	0	0	0	
	<b>Auszahlungen aus Finanzierungstätigkeit</b>							
32	- Ausz. für die Tilgung von Krediten und wirtschaftlich vergleichbaren Vorgängen für Investitionen	0	0	0	0	0	0	
	<b>Summe</b>	<b>0</b>	<b>0</b>	<b>0</b>	<b>0</b>	<b>0</b>	<b>0</b>	
	<b>Saldo (Einzahlungen ./- Auszahlungen)</b>	<b>0</b>	<b>0</b>	<b>0</b>	<b>0</b>	<b>0</b>	<b>0</b>	

## Haushaltsplan der Stadt Groß-Umstadt 2026

<b>Beschreibung Produkt 01.01.14 Steuerungsunterstützung und Organisation</b>	
Stadt Groß-Umstadt	
<b>Pflichtaufgaben</b>	Nein
<b>Rechtsbindungsgrad</b>	Muss
<b>Verantwortliche Organisationseinheit</b>	Stab. 940 Steuerungsunterstützung und Organisation
<b>Verantwortliche Person(en)</b>	Ingo Huber

Haushaltsplan der Stadt Groß-Umstadt 2026

<b>Teilergebnishaushalt Produkt 01.01.14 Steuerungsunterstützung und Organisation</b>					
Stadt Groß-Umstadt					
Nr	Konten	Bezeichnung	Ansatz 2026 - Euro -	Ansatz 2025 - Euro -	Vorl. Ergebnis 2024 - Euro -
		<b>Ordentliche Erträge</b>			
01	50	Privatrechtliche Leistungsentgelte	0	0	0
02	51	Öffentlich-rechtliche Leistungsentgelte	0	0	0
03	548-549	Kostensatzleistungen und -erstattungen	0	0	-393
04	52	Bestandsveränderungen und aktivierte Eigenleistungen	0	0	0
05	55	Steuern und steuerähnliche Erträge einschl. Erträge aus gesetzlichen Umlagen	0	0	0
06	547	Erträge aus Transferleistungen	0	0	0
07	540-543	Erträge aus Zuweisungen und Zuschüssen für lfd. Zwecke und allgemeine Umlagen	0	-7.500	0
08	546	Erträge aus der Auflösung von Sonderposten aus Investitionszuweisungen, -zuschüssen und Investitionsbeiträgen	0	0	0
09	53	Sonstige ordentliche Erträge	0	0	0
<b>10</b>		<b>Summe der ordentlichen Erträge (Nr. 1 bis 9)</b>	<b>0</b>	<b>-7.500</b>	<b>-393</b>
		<b>Ordentliche Aufwendungen</b>			
11	62, 63, 640-643, 647-649, 65	Personalaufwendungen	235.035	224.849	185.620
12	644-646	Versorgungsaufwendungen	144.425	150.240	-9.372
13	60, 61, 67-69	Aufwendungen für Sach- und Dienstleistungen	63.257	63.610	27.824
14	66	Abschreibungen	813	813	816
15	71	Aufwendungen für Zuweisungen und Zuschüsse sowie besondere Finanzaufwendungen	0	0	0
16	73	Steueraufwendungen einschl. Aufwendungen aus gesetzlichen Umlageverpflichtungen	0	0	0
17	72	Transferaufwendungen	0	0	0
18	70, 74, 76	Sonstige ordentliche Aufwendungen	0	0	0
<b>19</b>		<b>Summe der ordentlichen Aufwendungen (Nr. 11 bis 18)</b>	<b>443.530</b>	<b>439.512</b>	<b>204.888</b>
<b>20</b>		<b>Verwaltungsergebnis (Nr. 10 ./ Nr. 19)</b>	<b>443.530</b>	<b>432.012</b>	<b>204.495</b>
21	56, 57	Finanzerträge	0	0	0
22	77	Finanzaufwendungen	0	0	0
<b>23</b>		<b>Finanzergebnis (Nr. 21 bis Nr. 22)</b>	<b>0</b>	<b>0</b>	<b>0</b>
<b>24</b>		<b>Ordentliches Ergebnis (Verwaltungsergebnis und Finanzergebnis Nr. 20 und Nr. 23)</b>	<b>443.530</b>	<b>432.012</b>	<b>204.495</b>
25	59	Außerordentliche Erträge	0	0	0
26	79	Außerordentliche Aufwendungen	0	0	0
<b>27</b>		<b>Außerordentliches Ergebnis (Nr. 25 ./ Nr. 26)</b>	<b>0</b>	<b>0</b>	<b>0</b>
<b>28</b>		<b>Jahresergebnis vor internen Leistungsbeziehungen (ordentliches Ergebnis und außerordentliches Ergebnis Nr. 24 und Nr. 27)</b>	<b>443.530</b>	<b>432.012</b>	<b>204.495</b>

## Haushaltsplan der Stadt Groß-Umstadt 2026

### Teilergebnishaushalt Produkt 01.01.14 Steuerungsunterstützung und Organisation

Stadt Groß-Umstadt

Nr	Konten	Bezeichnung	Ansatz 2026 - Euro -	Ansatz 2025 - Euro -	Vorl. Ergebnis 2024 - Euro -
29		Erlöse der internen Leistungsbeziehungen	-505.495	-473.285	0
30		Kosten der internen Leistungsbeziehungen	61.965	41.273	0
<b>31</b>		<b>Ergebnis der internen Leistungsbeziehungen</b>	<b>-443.530</b>	<b>-432.012</b>	<b>0</b>
<b>32</b>		<b>Jahresergebnis nach internen Leistungsbeziehungen</b>	<b>0</b>	<b>0</b>	<b>204.495</b>

Haushaltsplan der Stadt Groß-Umstadt 2026

Teilfinanzhaushalt Produkt 01.01.14 Steuerungsunterstützung und Organisation								
Stadt Groß-Umstadt								
Nr.	Bezeichnung	HH-Ansatz 2026 - Euro -	Verpflichtungs- ermächtigung - Euro -	HH-Ansatz 2025 - Euro -	Vorl. Ergebnis 2024 - Euro -	GAB - Euro -	davon bisher bereitgestellt - Euro -	Erläuterungen
	<b>Einzahlungen aus Investitionstätigkeit</b>							
20	+ Einz. aus Investitionszuweis. und -zuschüssen sowie aus Investitionsbeiträgen	0	0	0	0	0	0	
21	+ Einz. aus Abgängen von Vermögensgegenständen des Sachanlagevermögens und des immateriellen Anlagevermögens	0	0	0	0	0	0	
22	+ Einz. aus Abgängen von Vermögensgegenständen des Finanzanlagevermögens	0	0	0	0	0	0	
	<b>Einzahlungen aus Finanzierungstätigkeit</b>							
31	+ Einz. aus der Aufnahme v. Krediten und wirtschaftlich vergleichbaren Vorgängen für Investitionen	0	0	0	0	0	0	
	<b>Summe</b>	<b>0</b>	<b>0</b>	<b>0</b>	<b>0</b>	<b>0</b>	<b>0</b>	
	<b>Auszahlungen aus Investitionstätigkeit</b>							
24	- Ausz. für den Erwerb von Grundstücken und Gebäuden	0	0	0	0	0	0	
25	- Ausz. für Baumaßnahmen	0	0	0	0	0	0	
26	- Ausz. für Investitionen in das sonstige Sachanlagevermögen und immaterielle Anlagevermögen davon: Ausz. aus gewährten Investitionszuweisungen und -zuschüssen	0	0	0	0	0	0	
27	- Ausz. für Investitionen in das Finanzanlagevermögen	0	0	0	0	0	0	
	<b>Auszahlungen aus Finanzierungstätigkeit</b>							
32	- Ausz. für die Tilgung von Krediten und wirtschaftlich vergleichbaren Vorgängen für Investitionen	0	0	0	0	0	0	
	<b>Summe</b>	<b>0</b>	<b>0</b>	<b>0</b>	<b>0</b>	<b>0</b>	<b>0</b>	
	<b>Saldo (Einzahlungen ./- Auszahlungen)</b>	<b>0</b>	<b>0</b>	<b>0</b>	<b>0</b>	<b>0</b>	<b>0</b>	

## Haushaltsplan der Stadt Groß-Umstadt 2026

<b>Beschreibung Produkt 01.01.15 Verwaltungsführung und Rechtsangelegenheiten</b>	
Stadt Groß-Umstadt	
<b>Pflichtaufgaben</b>	Nein
<b>Rechtsbindungsgrad</b>	Muss
<b>Verantwortliche Organisationseinheit</b>	Stab. 920 Vorzimmer Bürgermeister
<b>Verantwortliche Person(en)</b>	Kirch, René

Haushaltsplan der Stadt Groß-Umstadt 2026

<b>Teilergebnishaushalt Produkt 01.01.15 Verwaltungsführung und Rechtsangelegenheiten</b>					
Stadt Groß-Umstadt					
Nr	Konten	Bezeichnung	Ansatz 2026 - Euro -	Ansatz 2025 - Euro -	Vorl. Ergebnis 2024 - Euro -
		<b>Ordentliche Erträge</b>			
01	50	Privatrechtliche Leistungsentgelte	0	0	0
02	51	Öffentlich-rechtliche Leistungsentgelte	0	0	0
03	548-549	Kostenersatzleistungen und -erstattungen	0	-270	-271
04	52	Bestandsveränderungen und aktivierte Eigenleistungen	0	0	0
05	55	Steuern und steuerähnliche Erträge einschl. Erträge aus gesetzlichen Umlagen	0	0	0
06	547	Erträge aus Transferleistungen	0	0	0
07	540-543	Erträge aus Zuweisungen und Zuschüssen für lfd. Zwecke und allgemeine Umlagen	0	0	0
08	546	Erträge aus der Auflösung von Sonderposten aus Investitionszuweisungen, -zuschüssen und Investitionsbeiträgen	0	0	0
09	53	Sonstige ordentliche Erträge	-14.488	-13.154	-680
<b>10</b>		<b>Summe der ordentlichen Erträge (Nr. 1 bis 9)</b>	<b>-14.488</b>	<b>-13.424</b>	<b>-951</b>
		<b>Ordentliche Aufwendungen</b>			
11	62, 63, 640-643, 647-649, 65	Personalaufwendungen	300.752	310.932	296.809
12	644-646	Versorgungsaufwendungen	251.385	237.147	163.229
13	60, 61, 67-69	Aufwendungen für Sach- und Dienstleistungen	104.377	107.270	116.871
14	66	Abschreibungen	599	600	600
15	71	Aufwendungen für Zuweisungen und Zuschüsse sowie besondere Finanzaufwendungen	0	0	0
16	73	Steueraufwendungen einschl. Aufwendungen aus gesetzlichen Umlageverpflichtungen	0	0	0
17	72	Transferaufwendungen	0	0	0
18	70, 74, 76	Sonstige ordentliche Aufwendungen	0	0	75
<b>19</b>		<b>Summe der ordentlichen Aufwendungen (Nr. 11 bis 18)</b>	<b>657.113</b>	<b>655.949</b>	<b>577.584</b>
<b>20</b>		<b>Verwaltungsergebnis (Nr. 10 ./ Nr. 19)</b>	<b>642.625</b>	<b>642.525</b>	<b>576.633</b>
21	56, 57	Finanzerträge	0	0	0
22	77	Finanzaufwendungen	0	0	0
<b>23</b>		<b>Finanzergebnis (Nr. 21 bis Nr. 22)</b>	<b>0</b>	<b>0</b>	<b>0</b>
<b>24</b>		<b>Ordentliches Ergebnis (Verwaltungsergebnis und Finanzergebnis Nr. 20 und Nr. 23)</b>	<b>642.625</b>	<b>642.525</b>	<b>576.633</b>
25	59	Außerordentliche Erträge	0	0	0
26	79	Außerordentliche Aufwendungen	0	0	0
<b>27</b>		<b>Außerordentliches Ergebnis (Nr. 25 ./ Nr. 26)</b>	<b>0</b>	<b>0</b>	<b>0</b>
<b>28</b>		<b>Jahresergebnis vor internen Leistungsbeziehungen (ordentliches Ergebnis und außerordentliches Ergebnis Nr. 24 und Nr. 27)</b>	<b>642.625</b>	<b>642.525</b>	<b>576.633</b>

## Haushaltsplan der Stadt Groß-Umstadt 2026

### Teilergebnishaushalt Produkt 01.01.15 Verwaltungsführung und Rechtsangelegenheiten

Stadt Groß-Umstadt

Nr	Konten	Bezeichnung	Ansatz 2026 - Euro -	Ansatz 2025 - Euro -	Vorl. Ergebnis 2024 - Euro -
29		Erlöse der internen Leistungsbeziehungen	-762.277	-740.736	0
30		Kosten der internen Leistungsbeziehungen	119.652	98.211	398
<b>31</b>		<b>Ergebnis der internen Leistungsbeziehungen</b>	<b>-642.625</b>	<b>-642.525</b>	<b>398</b>
<b>32</b>		<b>Jahresergebnis nach internen Leistungsbeziehungen</b>	<b>0</b>	<b>0</b>	<b>577.031</b>

Haushaltsplan der Stadt Groß-Umstadt 2026

Teilfinanzhaushalt Produkt 01.01.15 Verwaltungsführung und Rechtsangelegenheiten								
Stadt Groß-Umstadt								
Nr.	Bezeichnung	HH-Ansatz 2026 - Euro -	Verpflichtungs- ermächtigung - Euro -	HH-Ansatz 2025 - Euro -	Vorl. Ergebnis 2024 - Euro -	GAB - Euro -	davon bisher bereitgestellt - Euro -	Erläuterungen
	<b>Einzahlungen aus Investitionstätigkeit</b>							
20	+ Einz. aus Investitionszuweis. und -zuschüssen sowie aus Investitionsbeiträgen	0	0	0	0	0	0	
21	+ Einz. aus Abgängen von Vermögensgegenständen des Sachanlagevermögens und des immateriellen Anlagevermögens	0	0	0	0	0	0	
22	+ Einz. aus Abgängen von Vermögensgegenständen des Finanzanlagevermögens	0	0	0	0	0	0	
	<b>Einzahlungen aus Finanzierungstätigkeit</b>							
31	+ Einz. aus der Aufnahme v. Krediten und wirtschaftlich vergleichbaren Vorgängen für Investitionen	0	0	0	0	0	0	
	<b>Summe</b>	<b>0</b>	<b>0</b>	<b>0</b>	<b>0</b>	<b>0</b>	<b>0</b>	
	<b>Auszahlungen aus Investitionstätigkeit</b>							
24	- Ausz. für den Erwerb von Grundstücken und Gebäuden	0	0	0	0	0	0	
25	- Ausz. für Baumaßnahmen	0	0	0	0	0	0	
26	- Ausz. für Investitionen in das sonstige Sachanlagevermögen und immaterielle Anlagevermögen davon: Ausz. aus gewährten Investitionszuweisungen und -zuschüssen	0	0	-19.000	0	-19.000	-19.000	
27	- Ausz. für Investitionen in das Finanzanlagevermögen	0	0	0	0	0	0	
	<b>Auszahlungen aus Finanzierungstätigkeit</b>							
32	- Ausz. für die Tilgung von Krediten und wirtschaftlich vergleichbaren Vorgängen für Investitionen	0	0	0	0	0	0	
	<b>Summe</b>	<b>0</b>	<b>0</b>	<b>-19.000</b>	<b>0</b>	<b>-19.000</b>	<b>-19.000</b>	
	<b>Saldo (Einzahlungen ./- Auszahlungen)</b>	<b>0</b>	<b>0</b>	<b>-19.000</b>	<b>0</b>	<b>-19.000</b>	<b>-19.000</b>	

## Haushaltsplan der Stadt Groß-Umstadt 2026

<b>Investitionen Produkt 01.01.15 Verwaltungsführung und Rechtsangelegenheiten</b>							
Stadt Groß-Umstadt							
Nr.	Bezeichnung	Ansatz 2025	Ansatz 2026	Verpflichtungs- Ermächtigungen	Finanzplan 2027	Finanzplan 2028	Finanzplan 2029
I-00000325	Anschaffung Auto Bürgermeister	19.000					
14	1.2.5 andere Anl., Betriebs-u.Geschäftsausstattung	19.000					

# Produkthaushalt der Stadt Groß-Umstadt

Haushalt 2026

## **Produktbereich 02 Sicherheit und Ordnung**

### **Budget 02-A Bürgerservice, Ordnungsamt, Standesamt**

**Produkt:** 01.01.13 Beschaffungsstelle

02.01.01 Wahlen

02.02.01 Ordnungsangelegenheiten Öffentliche Sicherheit und Ordnung

02.02.02 Personenstandswesen

02.02.04 Bürgerservice UmStadtBüro

02.02.05 Bürgerservice Kfz-Zulassung

## Haushaltsplan der Stadt Groß-Umstadt 2026

<b>Teilergebnishaushalt Produktbereich 02 Sicherheit und Ordnung</b>					
Stadt Groß-Umstadt					
Nr	Konten	Bezeichnung	Ansatz 2026 - Euro -	Ansatz 2025 - Euro -	Vorl. Ergebnis 2024 - Euro -
		<b>Ordentliche Erträge</b>			
01	50	Privatrechtliche Leistungsentgelte	-500	0	-750
02	51	Öffentlich-rechtliche Leistungsentgelte	-1.042.000	-1.247.400	-1.056.872
03	548-549	Kostensatzleistungen und -erstattungen	-67.140	-95.800	-121.088
04	52	Bestandsveränderungen und aktivierte Eigenleistungen	0	0	0
05	55	Steuern und steuerähnliche Erträge einschl. Erträge aus gesetzlichen Umlagen	0	0	0
06	547	Erträge aus Transferleistungen	0	0	0
07	540-543	Erträge aus Zuweisungen und Zuschüssen für lfd. Zwecke und allgemeine Umlagen	-63.600	-63.600	-62.958
08	546	Erträge aus der Auflösung von Sonderposten aus Investitionszuweisungen, -zuschüssen und Investitionsbeiträgen	-45.434	-58.498	-38.329
09	53	Sonstige ordentliche Erträge	-4.635	-5.997	-11.890
<b>10</b>		<b>Summe der ordentlichen Erträge (Nr. 1 bis 9)</b>	<b>-1.223.309</b>	<b>-1.471.295</b>	<b>-1.291.888</b>
		<b>Ordentliche Aufwendungen</b>			
11	62, 63, 640-643, 647-649, 65	Personalaufwendungen	1.541.070	1.557.738	1.441.931
12	644-646	Versorgungsaufwendungen	488.077	621.685	183.599
13	60, 61, 67-69	Aufwendungen für Sach- und Dienstleistungen	1.053.727	964.705	895.445
14	66	Abschreibungen	405.035	382.317	305.605
15	71	Aufwendungen für Zuweisungen und Zuschüsse sowie besondere Finanzaufwendungen	115.600	137.900	151.875
16	73	Steueraufwendungen einschl. Aufwendungen aus gesetzlichen Umlageverpflichtungen	0	0	0
17	72	Transferaufwendungen	0	0	0
18	70, 74, 76	Sonstige ordentliche Aufwendungen	837	1.050	830
<b>19</b>		<b>Summe der ordentlichen Aufwendungen (Nr. 11 bis 18)</b>	<b>3.604.346</b>	<b>3.665.395</b>	<b>2.979.284</b>
<b>20</b>		<b>Verwaltungsergebnis (Nr. 10 ./ Nr. 19)</b>	<b>2.381.037</b>	<b>2.194.100</b>	<b>1.687.396</b>
21	56, 57	Finanzerträge	0	0	0
22	77	Finanzaufwendungen	0	0	0
<b>23</b>		<b>Finanzergebnis (Nr. 21 bis Nr. 22)</b>	<b>0</b>	<b>0</b>	<b>0</b>
<b>24</b>		<b>Ordentliches Ergebnis (Verwaltungsergebnis und Finanzergebnis Nr. 20 und Nr. 23)</b>	<b>2.381.037</b>	<b>2.194.100</b>	<b>1.687.396</b>
25	59	Außerordentliche Erträge	0	0	-5.266
26	79	Außerordentliche Aufwendungen	0	0	31.479
<b>27</b>		<b>Außerordentliches Ergebnis (Nr. 25 ./ Nr. 26)</b>	<b>0</b>	<b>0</b>	<b>26.213</b>
<b>28</b>		<b>Jahresergebnis vor internen Leistungsbeziehungen (ordentliches Ergebnis und außerordentliches Ergebnis Nr. 24 und Nr. 27)</b>	<b>2.381.037</b>	<b>2.194.100</b>	<b>1.713.609</b>

## Haushaltsplan der Stadt Groß-Umstadt 2026

### Teilergebnishaushalt **Produktbereich 02 Sicherheit und Ordnung**

Stadt Groß-Umstadt

Nr	Konten	Bezeichnung	Ansatz 2026 - Euro -	Ansatz 2025 - Euro -	Vorl. Ergebnis 2024 - Euro -
29		Erlöse der internen Leistungsbeziehungen	0	0	0
30		Kosten der internen Leistungsbeziehungen	1.283.140	1.209.407	60.962
<b>31</b>		<b>Ergebnis der internen Leistungsbeziehungen</b>	<b>1.283.140</b>	<b>1.209.407</b>	<b>60.962</b>
<b>32</b>		<b>Jahresergebnis nach internen Leistungsbeziehungen</b>	<b>3.664.177</b>	<b>3.403.507</b>	<b>1.774.571</b>

## Haushaltsplan der Stadt Groß-Umstadt 2026

<b>Teilfinanzhaushalt Produktbereich 02 Sicherheit und Ordnung</b>								
Stadt Groß-Umstadt								
Nr.	Bezeichnung	HH-Ansatz 2026 - Euro -	Verpflichtungs- ermächtigung - Euro -	HH-Ansatz 2025 - Euro -	Vorl. Ergebnis 2024 - Euro -	GAB - Euro -	davon bisher bereitgestellt - Euro -	Erläuterungen
	<b>Einzahlungen aus Investitionstätigkeit</b>							
20	+ Einz. aus Investitionszuweis. und -zuschüssen sowie aus Investitionsbeiträgen	0	0	0	104.367	104.367	104.367	
21	+ Einz. aus Abgängen von Vermögensgegenständen des Sachanlagevermögens und des immateriellen Anlagevermögens	0	0	0	4.350	4.350	4.350	
22	+ Einz. aus Abgängen von Vermögensgegenständen des Finanzanlagevermögens	0	0	0	0	0	0	
	<b>Einzahlungen aus Finanzierungstätigkeit</b>							
31	+ Einz. aus der Aufnahme v. Krediten und wirtschaftlich vergleichbaren Vorgängen für Investitionen	0	0	0	0	0	0	
	<b>Summe</b>	<b>0</b>	<b>0</b>	<b>0</b>	<b>108.717</b>	<b>108.717</b>	<b>108.717</b>	
	<b>Auszahlungen aus Investitionstätigkeit</b>							
24	- Ausz. für den Erwerb von Grundstücken und Gebäuden	-10.000	-640.000	0	0	-650.000	0	VE 2027
25	- Ausz. für Baumaßnahmen	0	0	0	-41.563	-41.563	-41.563	
26	- Ausz. für Investitionen in das sonstige Sachanlagevermögen und immaterielle Anlagevermögen davon: Ausz. aus gewährten Investitionszuweisungen und -zuschüssen	-186.000	0	-257.500	-163.384	-606.884	-420.884	
27	- Ausz. für Investitionen in das Finanzanlagevermögen	0	0	0	0	0	0	
	<b>Auszahlungen aus Finanzierungstätigkeit</b>							
32	- Ausz. für die Tilgung von Krediten und wirtschaftlich vergleichbaren Vorgängen für Investitionen	0	0	0	0	0	0	
	<b>Summe</b>	<b>-196.000</b>	<b>-640.000</b>	<b>-257.500</b>	<b>-204.947</b>	<b>-1.298.447</b>	<b>-462.447</b>	
	<b>Saldo (Einzahlungen ./- Auszahlungen)</b>	<b>-196.000</b>	<b>-640.000</b>	<b>-257.500</b>	<b>-96.230</b>	<b>-1.189.730</b>	<b>-353.730</b>	

Haushaltsplan der Stadt Groß-Umstadt 2026

<b>Teilergebnishaushalt Budget 02-A Bürgerservice, Ordnungsamt, Standesamt</b>					
Stadt Groß-Umstadt					
Nr	Konten	Bezeichnung	Ansatz 2026 - Euro -	Ansatz 2025 - Euro -	Vorl. Ergebnis 2024 - Euro -
		<b>Ordentliche Erträge</b>			
01	50	Privatrechtliche Leistungsentgelte	0	0	-286
02	51	Öffentlich-rechtliche Leistungsentgelte	-963.000	-1.116.600	-983.624
03	548-549	Kostensatzleistungen und -erstattungen	-59.595	-75.500	-79.908
04	52	Bestandsveränderungen und aktivierte Eigenleistungen	0	0	0
05	55	Steuern und steuerähnliche Erträge einschl. Erträge aus gesetzlichen Umlagen	0	0	0
06	547	Erträge aus Transferleistungen	0	0	0
07	540-543	Erträge aus Zuweisungen und Zuschüssen für lfd. Zwecke und allgemeine Umlagen	-50.000	-50.000	-49.358
08	546	Erträge aus der Auflösung von Sonderposten aus Investitionszuweisungen, -zuschüssen und Investitionsbeiträgen	-175	-236	-270
09	53	Sonstige ordentliche Erträge	-3.135	-3.997	-907
<b>10</b>		<b>Summe der ordentlichen Erträge (Nr. 1 bis 9)</b>	<b>-1.075.905</b>	<b>-1.246.333</b>	<b>-1.114.354</b>
		<b>Ordentliche Aufwendungen</b>			
11	62, 63, 640-643, 647-649, 65	Personalaufwendungen	1.217.908	1.283.079	1.226.763
12	644-646	Versorgungsaufwendungen	465.951	608.035	170.054
13	60, 61, 67-69	Aufwendungen für Sach- und Dienstleistungen	526.886	476.131	453.742
14	66	Abschreibungen	64.234	51.207	59.585
15	71	Aufwendungen für Zuweisungen und Zuschüsse sowie besondere Finanzaufwendungen	112.500	111.000	131.771
16	73	Steueraufwendungen einschl. Aufwendungen aus gesetzlichen Umlageverpflichtungen	0	0	0
17	72	Transferaufwendungen	0	0	0
18	70, 74, 76	Sonstige ordentliche Aufwendungen	757	750	538
<b>19</b>		<b>Summe der ordentlichen Aufwendungen (Nr. 11 bis 18)</b>	<b>2.388.236</b>	<b>2.530.202</b>	<b>2.042.454</b>
<b>20</b>		<b>Verwaltungsergebnis (Nr. 10 ./ Nr. 19)</b>	<b>1.312.331</b>	<b>1.283.869</b>	<b>928.100</b>
21	56, 57	Finanzerträge	0	0	0
22	77	Finanzaufwendungen	0	0	0
<b>23</b>		<b>Finanzergebnis (Nr. 21 bis Nr. 22)</b>	<b>0</b>	<b>0</b>	<b>0</b>
<b>24</b>		<b>Ordentliches Ergebnis (Verwaltungsergebnis und Finanzergebnis Nr. 20 und Nr. 23)</b>	<b>1.312.331</b>	<b>1.283.869</b>	<b>928.100</b>
25	59	Außerordentliche Erträge	0	0	-680
26	79	Außerordentliche Aufwendungen	0	0	31.479
<b>27</b>		<b>Außerordentliches Ergebnis (Nr. 25 ./ Nr. 26)</b>	<b>0</b>	<b>0</b>	<b>30.799</b>
<b>28</b>		<b>Jahresergebnis vor internen Leistungsbeziehungen (ordentliches Ergebnis und außerordentliches Ergebnis Nr. 24 und Nr. 27)</b>	<b>1.312.331</b>	<b>1.283.869</b>	<b>958.899</b>

## Haushaltsplan der Stadt Groß-Umstadt 2026

### Teilergebnishaushalt Budget 02-A Bürgerservice, Ordnungsamt, Standesamt

Stadt Groß-Umstadt

Nr	Konten	Bezeichnung	Ansatz 2026 - Euro -	Ansatz 2025 - Euro -	Vorl. Ergebnis 2024 - Euro -
29		Erlöse der internen Leistungsbeziehungen	-69.301	-87.961	0
30		Kosten der internen Leistungsbeziehungen	591.939	609.986	57.470
<b>31</b>		<b>Ergebnis der internen Leistungsbeziehungen</b>	<b>522.639</b>	<b>522.024</b>	<b>57.470</b>
<b>32</b>		<b>Jahresergebnis nach internen Leistungsbeziehungen</b>	<b>1.834.970</b>	<b>1.805.893</b>	<b>1.016.369</b>

## Haushaltsplan der Stadt Groß-Umstadt 2026

<b>Teilfinanzhaushalt Budget 02-A Bürgerservice, Ordnungsamt, Standesamt</b>								
Stadt Groß-Umstadt								
Nr.	Bezeichnung	HH-Ansatz 2026 - Euro -	Verpflichtungs- ermächtigung - Euro -	HH-Ansatz 2025 - Euro -	Vorl. Ergebnis 2024 - Euro -	GAB - Euro -	davon bisher bereitgestellt - Euro -	Erläuterungen
	<b>Einzahlungen aus Investitionstätigkeit</b>							
20	+ Einz. aus Investitionszuweis. und -zuschüssen sowie aus Investitionsbeiträgen	0	0	0	0	0	0	
21	+ Einz. aus Abgängen von Vermögensgegenständen des Sachanlagevermögens und des immateriellen Anlagevermögens	0	0	0	0	0	0	
22	+ Einz. aus Abgängen von Vermögensgegenständen des Finanzanlagevermögens	0	0	0	0	0	0	
	<b>Einzahlungen aus Finanzierungstätigkeit</b>							
31	+ Einz. aus der Aufnahme v. Krediten und wirtschaftlich vergleichbaren Vorgängen für Investitionen	0	0	0	0	0	0	
	<b>Summe</b>	<b>0</b>	<b>0</b>	<b>0</b>	<b>0</b>	<b>0</b>	<b>0</b>	
	<b>Auszahlungen aus Investitionstätigkeit</b>							
24	- Ausz. für den Erwerb von Grundstücken und Gebäuden	0	0	0	0	0	0	
25	- Ausz. für Baumaßnahmen	0	0	0	-10.448	-10.448	-10.448	
26	- Ausz. für Investitionen in das sonstige Sachanlagevermögen und immaterielle Anlagevermögen davon: Ausz. aus gewährten Investitionszuweisungen und -zuschüssen	-40.000	0	-139.500	-25.922	-205.422	-165.422	
27	- Ausz. für Investitionen in das Finanzanlagevermögen	0	0	0	0	0	0	
	<b>Auszahlungen aus Finanzierungstätigkeit</b>							
32	- Ausz. für die Tilgung von Krediten und wirtschaftlich vergleichbaren Vorgängen für Investitionen	0	0	0	0	0	0	
	<b>Summe</b>	<b>-40.000</b>	<b>0</b>	<b>-139.500</b>	<b>-36.370</b>	<b>-215.870</b>	<b>-175.870</b>	
	<b>Saldo (Einzahlungen ./- Auszahlungen)</b>	<b>-40.000</b>	<b>0</b>	<b>-139.500</b>	<b>-36.370</b>	<b>-215.870</b>	<b>-175.870</b>	

## Haushaltsplan der Stadt Groß-Umstadt 2026

<b>Beschreibung Produkt 01.01.13 Beschaffungsstelle</b>	
Stadt Groß-Umstadt	
<b>Pflichtaufgaben</b>	Nein
<b>Rechtsbindungsgrad</b>	Muss
<b>Kurzbeschreibung</b>	Um Kosten für die Beschaffung von Büromaterial für die Verwaltung und die Kindergärten einzusparen, erfolgt die Beschaffung des Büromaterials zentral über die Beschaffungsstelle.
<b>Verantwortliche Organisationseinheit</b>	Abteilung 110 UmstadtBüro
<b>Verantwortliche Person(en)</b>	Sabrina Arndt

Haushaltsplan der Stadt Groß-Umstadt 2026

<b>Teilergebnishaushalt Produkt 01.01.13 Beschaffungsstelle</b>					
Stadt Groß-Umstadt					
Nr	Konten	Bezeichnung	Ansatz 2026 - Euro -	Ansatz 2025 - Euro -	Vorl. Ergebnis 2024 - Euro -
		<b>Ordentliche Erträge</b>			
01	50	Privatrechtliche Leistungsentgelte	0	0	-2
02	51	Öffentlich-rechtliche Leistungsentgelte	0	0	0
03	548-549	Kostenersatzleistungen und -erstattungen	0	0	0
04	52	Bestandsveränderungen und aktivierte Eigenleistungen	0	0	0
05	55	Steuern und steuerähnliche Erträge einschl. Erträge aus gesetzlichen Umlagen	0	0	0
06	547	Erträge aus Transferleistungen	0	0	0
07	540-543	Erträge aus Zuweisungen und Zuschüssen für lfd. Zwecke und allgemeine Umlagen	0	0	0
08	546	Erträge aus der Auflösung von Sonderposten aus Investitionszuweisungen, -zuschüssen und Investitionsbeiträgen	0	0	0
09	53	Sonstige ordentliche Erträge	0	0	0
<b>10</b>		<b>Summe der ordentlichen Erträge (Nr. 1 bis 9)</b>	<b>0</b>	<b>0</b>	<b>-2</b>
		<b>Ordentliche Aufwendungen</b>			
11	62, 63, 640-643, 647-649, 65	Personalaufwendungen	0	0	0
12	644-646	Versorgungsaufwendungen	0	0	0
13	60, 61, 67-69	Aufwendungen für Sach- und Dienstleistungen	62.767	79.161	65.337
14	66	Abschreibungen	0	0	0
15	71	Aufwendungen für Zuweisungen und Zuschüsse sowie besondere Finanzaufwendungen	0	0	0
16	73	Steueraufwendungen einschl. Aufwendungen aus gesetzlichen Umlageverpflichtungen	0	0	0
17	72	Transferaufwendungen	0	0	0
18	70, 74, 76	Sonstige ordentliche Aufwendungen	0	0	0
<b>19</b>		<b>Summe der ordentlichen Aufwendungen (Nr. 11 bis 18)</b>	<b>62.767</b>	<b>79.161</b>	<b>65.337</b>
<b>20</b>		<b>Verwaltungsergebnis (Nr. 10 ./ Nr. 19)</b>	<b>62.767</b>	<b>79.161</b>	<b>65.335</b>
21	56, 57	Finanzerträge	0	0	0
22	77	Finanzaufwendungen	0	0	0
<b>23</b>		<b>Finanzergebnis (Nr. 21 bis Nr. 22)</b>	<b>0</b>	<b>0</b>	<b>0</b>
<b>24</b>		<b>Ordentliches Ergebnis (Verwaltungsergebnis und Finanzergebnis Nr. 20 und Nr. 23)</b>	<b>62.767</b>	<b>79.161</b>	<b>65.335</b>
25	59	Außerordentliche Erträge	0	0	0
26	79	Außerordentliche Aufwendungen	0	0	0
<b>27</b>		<b>Außerordentliches Ergebnis (Nr. 25 ./ Nr. 26)</b>	<b>0</b>	<b>0</b>	<b>0</b>
<b>28</b>		<b>Jahresergebnis vor internen Leistungsbeziehungen (ordentliches Ergebnis und außerordentliches Ergebnis Nr. 24 und Nr. 27)</b>	<b>62.767</b>	<b>79.161</b>	<b>65.335</b>

## Haushaltsplan der Stadt Groß-Umstadt 2026

### Teilergebnishaushalt Produkt 01.01.13 Beschaffungsstelle

Stadt Groß-Umstadt

Nr	Konten	Bezeichnung	Ansatz 2026 - Euro -	Ansatz 2025 - Euro -	Vorl. Ergebnis 2024 - Euro -
29		Erlöse der internen Leistungsbeziehungen	-69.301	-87.961	0
30		Kosten der internen Leistungsbeziehungen	6.534	8.800	0
<b>31</b>		<b>Ergebnis der internen Leistungsbeziehungen</b>	<b>-62.767</b>	<b>-79.161</b>	<b>0</b>
<b>32</b>		<b>Jahresergebnis nach internen Leistungsbeziehungen</b>	<b>0</b>	<b>0</b>	<b>65.335</b>

Haushaltsplan der Stadt Groß-Umstadt 2026

**Teilfinanzhaushalt Produkt 01.01.13 Beschaffungsstelle**

Stadt Groß-Umstadt

Nr.	Bezeichnung	HH-Ansatz 2026 - Euro -	Verpflichtungs- ermächtigung - Euro -	HH-Ansatz 2025 - Euro -	Vorl. Ergebnis 2024 - Euro -	GAB - Euro -	davon bisher bereitgestellt - Euro -	Erläuterungen
	<b>Einzahlungen aus Investitionstätigkeit</b>							
20	+ Einz. aus Investitionszuweis. und -zuschüssen sowie aus Investitionsbeiträgen	0	0	0	0	0	0	
21	+ Einz. aus Abgängen von Vermögensgegenständen des Sachanlagevermögens und des immateriellen Anlagevermögens	0	0	0	0	0	0	
22	+ Einz. aus Abgängen von Vermögensgegenständen des Finanzanlagevermögens	0	0	0	0	0	0	
	<b>Einzahlungen aus Finanzierungstätigkeit</b>							
31	+ Einz. aus der Aufnahme v. Krediten und wirtschaftlich vergleichbaren Vorgängen für Investitionen	0	0	0	0	0	0	
	<b>Summe</b>	<b>0</b>	<b>0</b>	<b>0</b>	<b>0</b>	<b>0</b>	<b>0</b>	
	<b>Auszahlungen aus Investitionstätigkeit</b>							
24	- Ausz. für den Erwerb von Grundstücken und Gebäuden	0	0	0	0	0	0	
25	- Ausz. für Baumaßnahmen	0	0	0	0	0	0	
26	- Ausz. für Investitionen in das sonstige Sachanlagevermögen und immaterielle Anlagevermögen davon: Ausz. aus gewährten Investitionszuweisungen und -zuschüssen	0	0	0	0	0	0	
27	- Ausz. für Investitionen in das Finanzanlagevermögen	0	0	0	0	0	0	
	<b>Auszahlungen aus Finanzierungstätigkeit</b>							
32	- Ausz. für die Tilgung von Krediten und wirtschaftlich vergleichbaren Vorgängen für Investitionen	0	0	0	0	0	0	
	<b>Summe</b>	<b>0</b>	<b>0</b>	<b>0</b>	<b>0</b>	<b>0</b>	<b>0</b>	
	<b>Saldo (Einzahlungen ./- Auszahlungen)</b>	<b>0</b>	<b>0</b>	<b>0</b>	<b>0</b>	<b>0</b>	<b>0</b>	

## Haushaltsplan der Stadt Groß-Umstadt 2026

<b>Beschreibung Produkt 02.01.01 Wahlen</b>	
Stadt Groß-Umstadt	
<b>Pflichtaufgaben</b>	Ja
<b>Rechtsbindungsgrad</b>	Muss
<b>Kurzbeschreibung</b>	Das Produkt Wahlen ist im Rahmen der kommunalen Zuständigkeit für die Organisation und Durchführung von allgemeinen Wahlen zuständig.
<b>Verantwortliche Organisationseinheit</b>	Abteilung 110 UmstadtBüro
<b>Verantwortliche Person(en)</b>	Arndt, Sabrina

Haushaltsplan der Stadt Groß-Umstadt 2026

<b>Teilergebnishaushalt Produkt 02.01.01 Wahlen</b>					
Stadt Groß-Umstadt					
Nr	Konten	Bezeichnung	Ansatz 2026 - Euro -	Ansatz 2025 - Euro -	Vorl. Ergebnis 2024 - Euro -
		<b>Ordentliche Erträge</b>			
01	50	Privatrechtliche Leistungsentgelte	0	0	0
02	51	Öffentlich-rechtliche Leistungsentgelte	0	0	0
03	548-549	Kostensatzleistungen und -erstattungen	0	-8.000	-24.261
04	52	Bestandsveränderungen und aktivierte Eigenleistungen	0	0	0
05	55	Steuern und steuerähnliche Erträge einschl. Erträge aus gesetzlichen Umlagen	0	0	0
06	547	Erträge aus Transferleistungen	0	0	0
07	540-543	Erträge aus Zuweisungen und Zuschüssen für lfd. Zwecke und allgemeine Umlagen	0	0	0
08	546	Erträge aus der Auflösung von Sonderposten aus Investitionszuweisungen, -zuschüssen und Investitionsbeiträgen	0	0	0
09	53	Sonstige ordentliche Erträge	0	0	0
<b>10</b>		<b>Summe der ordentlichen Erträge (Nr. 1 bis 9)</b>	<b>0</b>	<b>-8.000</b>	<b>-24.261</b>
		<b>Ordentliche Aufwendungen</b>			
11	62, 63, 640-643, 647-649, 65	Personalaufwendungen	27.163	28.826	26.607
12	644-646	Versorgungsaufwendungen	1.832	2.000	1.809
13	60, 61, 67-69	Aufwendungen für Sach- und Dienstleistungen	62.758	24.751	15.085
14	66	Abschreibungen	0	0	0
15	71	Aufwendungen für Zuweisungen und Zuschüsse sowie besondere Finanzaufwendungen	0	0	0
16	73	Steueraufwendungen einschl. Aufwendungen aus gesetzlichen Umlageverpflichtungen	0	0	0
17	72	Transferaufwendungen	0	0	0
18	70, 74, 76	Sonstige ordentliche Aufwendungen	0	0	0
<b>19</b>		<b>Summe der ordentlichen Aufwendungen (Nr. 11 bis 18)</b>	<b>91.753</b>	<b>55.577</b>	<b>43.502</b>
<b>20</b>		<b>Verwaltungsergebnis (Nr. 10 ./ Nr. 19)</b>	<b>91.753</b>	<b>47.577</b>	<b>19.241</b>
21	56, 57	Finanzerträge	0	0	0
22	77	Finanzaufwendungen	0	0	0
<b>23</b>		<b>Finanzergebnis (Nr. 21 bis Nr. 22)</b>	<b>0</b>	<b>0</b>	<b>0</b>
<b>24</b>		<b>Ordentliches Ergebnis (Verwaltungsergebnis und Finanzergebnis Nr. 20 und Nr. 23)</b>	<b>91.753</b>	<b>47.577</b>	<b>19.241</b>
25	59	Außerordentliche Erträge	0	0	0
26	79	Außerordentliche Aufwendungen	0	0	0
<b>27</b>		<b>Außerordentliches Ergebnis (Nr. 25 ./ Nr. 26)</b>	<b>0</b>	<b>0</b>	<b>0</b>
<b>28</b>		<b>Jahresergebnis vor internen Leistungsbeziehungen (ordentliches Ergebnis und außerordentliches Ergebnis Nr. 24 und Nr. 27)</b>	<b>91.753</b>	<b>47.577</b>	<b>19.241</b>

## Haushaltsplan der Stadt Groß-Umstadt 2026

### Teilergebnishaushalt Produkt 02.01.01 Wahlen

Stadt Groß-Umstadt

Nr	Konten	Bezeichnung	Ansatz 2026 - Euro -	Ansatz 2025 - Euro -	Vorl. Ergebnis 2024 - Euro -
29		Erlöse der internen Leistungsbeziehungen	0	0	0
30		Kosten der internen Leistungsbeziehungen	22.691	19.994	11.459
<b>31</b>		<b>Ergebnis der internen Leistungsbeziehungen</b>	<b>22.691</b>	<b>19.994</b>	<b>11.459</b>
<b>32</b>		<b>Jahresergebnis nach internen Leistungsbeziehungen</b>	<b>114.444</b>	<b>67.571</b>	<b>30.700</b>

## Haushaltsplan der Stadt Groß-Umstadt 2026

<b>Teilfinanzhaushalt Produkt 02.01.01 Wahlen</b>								
Stadt Groß-Umstadt								
Nr.	Bezeichnung	HH-Ansatz 2026 - Euro -	Verpflichtungs- ermächtigung - Euro -	HH-Ansatz 2025 - Euro -	Vorl. Ergebnis 2024 - Euro -	GAB - Euro -	davon bisher bereitgestellt - Euro -	Erläuterungen
	<b>Einzahlungen aus Investitionstätigkeit</b>							
20	+ Einz. aus Investitionszuweis. und -zuschüssen sowie aus Investitionsbeiträgen	0	0	0	0	0	0	
21	+ Einz. aus Abgängen von Vermögensgegenständen des Sachanlagevermögens und des immateriellen Anlagevermögens	0	0	0	0	0	0	
22	+ Einz. aus Abgängen von Vermögensgegenständen des Finanzanlagevermögens	0	0	0	0	0	0	
	<b>Einzahlungen aus Finanzierungstätigkeit</b>							
31	+ Einz. aus der Aufnahme v. Krediten und wirtschaftlich vergleichbaren Vorgängen für Investitionen	0	0	0	0	0	0	
	<b>Summe</b>	<b>0</b>	<b>0</b>	<b>0</b>	<b>0</b>	<b>0</b>	<b>0</b>	
	<b>Auszahlungen aus Investitionstätigkeit</b>							
24	- Ausz. für den Erwerb von Grundstücken und Gebäuden	0	0	0	0	0	0	
25	- Ausz. für Baumaßnahmen	0	0	0	0	0	0	
26	- Ausz. für Investitionen in das sonstige Sachanlagevermögen und immaterielle Anlagevermögen davon: Ausz. aus gewährten Investitionszuweisungen und -zuschüssen	0	0	0	0	0	0	
27	- Ausz. für Investitionen in das Finanzanlagevermögen	0	0	0	0	0	0	
	<b>Auszahlungen aus Finanzierungstätigkeit</b>							
32	- Ausz. für die Tilgung von Krediten und wirtschaftlich vergleichbaren Vorgängen für Investitionen	0	0	0	0	0	0	
	<b>Summe</b>	<b>0</b>	<b>0</b>	<b>0</b>	<b>0</b>	<b>0</b>	<b>0</b>	
	<b>Saldo (Einzahlungen ./- Auszahlungen)</b>	<b>0</b>	<b>0</b>	<b>0</b>	<b>0</b>	<b>0</b>	<b>0</b>	

## Haushaltsplan der Stadt Groß-Umstadt 2026

<b>Beschreibung Produkt 02.02.01 Ordnungsangelegenheiten Öffentliche Sicherheit und Ordnung</b>	
Stadt Groß-Umstadt	
<b>Pflichtaufgaben</b>	Ja
<b>Rechtsbindungsgrad</b>	Muss
<b>Kurzbeschreibung</b>	Das Produkt Ordnungsangelegenheiten Öffentliche Sicherheit und Ordnung beinhaltet die Durchführung und Erledigung der gesetzlich übertragenen und freiwilligen Aufgaben im Bereich des Ordnungs-, Straßenverkehrs- und Gewerberechts. Im Rahmen der interkommunalen Zusammenarbeit mit der Gemeinde Otzberg erfolgt die Überwachung des ruhenden und fließenden Verkehrs.
<b>Verantwortliche Organisationseinheit</b>	Abteilung 120 Sicherheit und Ordnung
<b>Verantwortliche Person(en)</b>	Schmidt, Uwe

Haushaltsplan der Stadt Groß-Umstadt 2026

<b>Teilergebnishaushalt Produkt 02.02.01 Ordnungsangelegenheiten Öffentliche Sicherheit und Ordnung</b>					
Stadt Groß-Umstadt					
Nr	Konten	Bezeichnung	Ansatz 2026 - Euro -	Ansatz 2025 - Euro -	Vorl. Ergebnis 2024 - Euro -
		<b>Ordentliche Erträge</b>			
01	50	Privatrechtliche Leistungsentgelte	0	0	0
02	51	Öffentlich-rechtliche Leistungsentgelte	-721.700	-876.600	-696.316
03	548-549	Kostenersatzleistungen und -erstattungen	-54.545	-62.500	-42.100
04	52	Bestandsveränderungen und aktivierte Eigenleistungen	0	0	0
05	55	Steuern und steuerähnliche Erträge einschl. Erträge aus gesetzlichen Umlagen	0	0	0
06	547	Erträge aus Transferleistungen	0	0	0
07	540-543	Erträge aus Zuweisungen und Zuschüssen für lfd. Zwecke und allgemeine Umlagen	0	0	0
08	546	Erträge aus der Auflösung von Sonderposten aus Investitionszuweisungen, -zuschüssen und Investitionsbeiträgen	-175	-236	-270
09	53	Sonstige ordentliche Erträge	-1.339	-3.997	-680
<b>10</b>		<b>Summe der ordentlichen Erträge (Nr. 1 bis 9)</b>	<b>-777.759</b>	<b>-943.333</b>	<b>-739.366</b>
		<b>Ordentliche Aufwendungen</b>			
11	62, 63, 640-643, 647-649, 65	Personalaufwendungen	525.077	552.703	514.876
12	644-646	Versorgungsaufwendungen	419.999	424.176	117.762
13	60, 61, 67-69	Aufwendungen für Sach- und Dienstleistungen	210.341	202.637	175.613
14	66	Abschreibungen	53.038	32.966	37.435
15	71	Aufwendungen für Zuweisungen und Zuschüsse sowie besondere Finanzaufwendungen	101.000	100.000	82.547
16	73	Steueraufwendungen einschl. Aufwendungen aus gesetzlichen Umlageverpflichtungen	0	0	0
17	72	Transferaufwendungen	0	0	0
18	70, 74, 76	Sonstige ordentliche Aufwendungen	757	750	538
<b>19</b>		<b>Summe der ordentlichen Aufwendungen (Nr. 11 bis 18)</b>	<b>1.310.212</b>	<b>1.313.232</b>	<b>928.771</b>
<b>20</b>		<b>Verwaltungsergebnis (Nr. 10 ./ Nr. 19)</b>	<b>532.453</b>	<b>369.899</b>	<b>189.405</b>
21	56, 57	Finanzerträge	0	0	0
22	77	Finanzaufwendungen	0	0	0
<b>23</b>		<b>Finanzergebnis (Nr. 21 bis Nr. 22)</b>	<b>0</b>	<b>0</b>	<b>0</b>
<b>24</b>		<b>Ordentliches Ergebnis (Verwaltungsergebnis und Finanzergebnis Nr. 20 und Nr. 23)</b>	<b>532.453</b>	<b>369.899</b>	<b>189.405</b>
25	59	Außerordentliche Erträge	0	0	-680
26	79	Außerordentliche Aufwendungen	0	0	0
<b>27</b>		<b>Außerordentliches Ergebnis (Nr. 25 ./ Nr. 26)</b>	<b>0</b>	<b>0</b>	<b>-680</b>
<b>28</b>		<b>Jahresergebnis vor internen Leistungsbeziehungen (ordentliches Ergebnis und außerordentliches Ergebnis Nr. 24 und Nr. 27)</b>	<b>532.453</b>	<b>369.899</b>	<b>188.725</b>

## Haushaltsplan der Stadt Groß-Umstadt 2026

<b>Teilergebnishaushalt Produkt 02.02.01 Ordnungsangelegenheiten Öffentliche Sicherheit und Ordnung</b>					
Stadt Groß-Umstadt					
Nr	Konten	Bezeichnung	Ansatz 2026 - Euro -	Ansatz 2025 - Euro -	Vorl. Ergebnis 2024 - Euro -
29		Erlöse der internen Leistungsbeziehungen	0	0	0
30		Kosten der internen Leistungsbeziehungen	315.848	299.482	43.205
<b>31</b>		<b>Ergebnis der internen Leistungsbeziehungen</b>	<b>315.848</b>	<b>299.482</b>	<b>43.205</b>
<b>32</b>		<b>Jahresergebnis nach internen Leistungsbeziehungen</b>	<b>848.301</b>	<b>669.381</b>	<b>231.930</b>

## Haushaltsplan der Stadt Groß-Umstadt 2026

<b>Teilfinanzhaushalt Produkt 02.02.01 Ordnungsangelegenheiten Öffentliche Sicherheit und Ordnung</b>								
Stadt Groß-Umstadt								
Nr.	Bezeichnung	HH-Ansatz 2026 - Euro -	Verpflichtungs- ermächtigung - Euro -	HH-Ansatz 2025 - Euro -	Vorl. Ergebnis 2024 - Euro -	GAB - Euro -	davon bisher bereitgestellt - Euro -	Erläuterungen
	<b>Einzahlungen aus Investitionstätigkeit</b>							
20	+ Einz. aus Investitionszuweis. und -zuschüssen sowie aus Investitionsbeiträgen	0	0	0	0	0	0	
21	+ Einz. aus Abgängen von Vermögensgegenständen des Sachanlagevermögens und des immateriellen Anlagevermögens	0	0	0	0	0	0	
22	+ Einz. aus Abgängen von Vermögensgegenständen des Finanzanlagevermögens	0	0	0	0	0	0	
	<b>Einzahlungen aus Finanzierungstätigkeit</b>							
31	+ Einz. aus der Aufnahme v. Krediten und wirtschaftlich vergleichbaren Vorgängen für Investitionen	0	0	0	0	0	0	
	<b>Summe</b>	<b>0</b>	<b>0</b>	<b>0</b>	<b>0</b>	<b>0</b>	<b>0</b>	
	<b>Auszahlungen aus Investitionstätigkeit</b>							
24	- Ausz. für den Erwerb von Grundstücken und Gebäuden	0	0	0	0	0	0	
25	- Ausz. für Baumaßnahmen	0	0	0	-10.448	-10.448	-10.448	
26	- Ausz. für Investitionen in das sonstige Sachanlagevermögen und immaterielle Anlagevermögen davon: Ausz. aus gewährten Investitionszuweisungen und -zuschüssen	-30.000	0	-139.500	-25.922	-195.422	-165.422	
27	- Ausz. für Investitionen in das Finanzanlagevermögen	0	0	0	0	0	0	
	<b>Auszahlungen aus Finanzierungstätigkeit</b>							
32	- Ausz. für die Tilgung von Krediten und wirtschaftlich vergleichbaren Vorgängen für Investitionen	0	0	0	0	0	0	
	<b>Summe</b>	<b>-30.000</b>	<b>0</b>	<b>-139.500</b>	<b>-36.370</b>	<b>-205.870</b>	<b>-175.870</b>	
	<b>Saldo (Einzahlungen ./- Auszahlungen)</b>	<b>-30.000</b>	<b>0</b>	<b>-139.500</b>	<b>-36.370</b>	<b>-205.870</b>	<b>-175.870</b>	

## Haushaltsplan der Stadt Groß-Umstadt 2026

<b>Investitionen Produkt 02.02.01 Ordnungsangelegenheiten Öffentliche Sicherheit und Ordnung</b>							
Stadt Groß-Umstadt							
Nr.	Bezeichnung	Ansatz 2025	Ansatz 2026	Verpflichtungs- Ermächtigungen	Finanzplan 2027	Finanzplan 2028	Finanzplan 2029
I-00000023 14	Anschaffung & GWG Ordnungsamt 1.2.5 andere Anl., Betriebs-u.Geschäftsausstattung	19.500 19.500	4.500 4.500				
I-00000034 14	BlackBox 1.2.5 andere Anl., Betriebs-u.Geschäftsausstattung	2.000 2.000	2.500 2.500				
I-00000035 14	Ergänzung Video Anlage Bahnübergang GAZS 1.2.5 andere Anl., Betriebs-u.Geschäftsausstattung		15.000 15.000				
I-00000320 14	Einsatzfahrzeug Ordnungsamt 1.2.5 andere Anl., Betriebs-u.Geschäftsausstattung	60.000 60.000					
I-00000321 14	Anschaffung Ordnungspolizei 1.2.5 andere Anl., Betriebs-u.Geschäftsausstattung	58.000 58.000	8.000 8.000				

## Haushaltsplan der Stadt Groß-Umstadt 2026

<b>Beschreibung Produkt 02.02.02 Personenstandswesen</b>	
Stadt Groß-Umstadt	
<b>Pflichtaufgaben</b>	Ja
<b>Rechtsbindungsgrad</b>	Muss
<b>Kurzbeschreibung</b>	Das Produkt 02.02.02 Personenstandswesen beinhaltet die Beurkundungen aller Personenstandsfälle die im Gebiet Groß-Umstadt eintreten. Der "Personenstand" ist die familienrechtliche Stellung eines Menschen innerhalb der Rechtsordnung. Er umfasst Daten über Geburt, Eheschließung und Tod sowie alle damit in Verbindung stehenden familien- und namensrechtlichen Tatsachen.
<b>Verantwortliche Organisationseinheit</b>	Abteilung 130 Personenstandswesen
<b>Verantwortliche Person(en)</b>	Schimpf, Ottmar

Haushaltsplan der Stadt Groß-Umstadt 2026

<b>Teilergebnishaushalt Produkt 02.02.02 Personenstandswesen</b>					
Stadt Groß-Umstadt					
Nr	Konten	Bezeichnung	Ansatz 2026 - Euro -	Ansatz 2025 - Euro -	Vorl. Ergebnis 2024 - Euro -
		<b>Ordentliche Erträge</b>			
01	50	Privatrechtliche Leistungsentgelte	0	0	-137
02	51	Öffentlich-rechtliche Leistungsentgelte	-48.300	-52.000	-44.456
03	548-549	Kostenersatzleistungen und -erstattungen	0	0	0
04	52	Bestandsveränderungen und aktivierte Eigenleistungen	0	0	0
05	55	Steuern und steuerähnliche Erträge einschl. Erträge aus gesetzlichen Umlagen	0	0	0
06	547	Erträge aus Transferleistungen	0	0	0
07	540-543	Erträge aus Zuweisungen und Zuschüssen für lfd. Zwecke und allgemeine Umlagen	0	0	0
08	546	Erträge aus der Auflösung von Sonderposten aus Investitionszuweisungen, -zuschüssen und Investitionsbeiträgen	0	0	0
09	53	Sonstige ordentliche Erträge	-1.796	0	-227
<b>10</b>		<b>Summe der ordentlichen Erträge (Nr. 1 bis 9)</b>	<b>-50.096</b>	<b>-52.000</b>	<b>-44.820</b>
		<b>Ordentliche Aufwendungen</b>			
11	62, 63, 640-643, 647-649, 65	Personalaufwendungen	210.630	216.437	211.125
12	644-646	Versorgungsaufwendungen	14.525	148.759	19.710
13	60, 61, 67-69	Aufwendungen für Sach- und Dienstleistungen	19.835	18.895	20.308
14	66	Abschreibungen	66	66	340
15	71	Aufwendungen für Zuweisungen und Zuschüsse sowie besondere Finanzaufwendungen	0	0	0
16	73	Steueraufwendungen einschl. Aufwendungen aus gesetzlichen Umlageverpflichtungen	0	0	0
17	72	Transferaufwendungen	0	0	0
18	70, 74, 76	Sonstige ordentliche Aufwendungen	0	0	0
<b>19</b>		<b>Summe der ordentlichen Aufwendungen (Nr. 11 bis 18)</b>	<b>245.056</b>	<b>384.157</b>	<b>251.483</b>
<b>20</b>		<b>Verwaltungsergebnis (Nr. 10 ./ Nr. 19)</b>	<b>194.960</b>	<b>332.157</b>	<b>206.663</b>
21	56, 57	Finanzerträge	0	0	0
22	77	Finanzaufwendungen	0	0	0
<b>23</b>		<b>Finanzergebnis (Nr. 21 bis Nr. 22)</b>	<b>0</b>	<b>0</b>	<b>0</b>
<b>24</b>		<b>Ordentliches Ergebnis (Verwaltungsergebnis und Finanzergebnis Nr. 20 und Nr. 23)</b>	<b>194.960</b>	<b>332.157</b>	<b>206.663</b>
25	59	Außerordentliche Erträge	0	0	0
26	79	Außerordentliche Aufwendungen	0	0	0
<b>27</b>		<b>Außerordentliches Ergebnis (Nr. 25 ./ Nr. 26)</b>	<b>0</b>	<b>0</b>	<b>0</b>
<b>28</b>		<b>Jahresergebnis vor internen Leistungsbeziehungen (ordentliches Ergebnis und außerordentliches Ergebnis Nr. 24 und Nr. 27)</b>	<b>194.960</b>	<b>332.157</b>	<b>206.663</b>

## Haushaltsplan der Stadt Groß-Umstadt 2026

### Teilergebnishaushalt Produkt 02.02.02 Personenstandswesen

Stadt Groß-Umstadt

Nr	Konten	Bezeichnung	Ansatz 2026 - Euro -	Ansatz 2025 - Euro -	Vorl. Ergebnis 2024 - Euro -
29		Erlöse der internen Leistungsbeziehungen	0	0	0
30		Kosten der internen Leistungsbeziehungen	57.670	78.096	0
<b>31</b>		<b>Ergebnis der internen Leistungsbeziehungen</b>	<b>57.670</b>	<b>78.096</b>	<b>0</b>
<b>32</b>		<b>Jahresergebnis nach internen Leistungsbeziehungen</b>	<b>252.630</b>	<b>410.253</b>	<b>206.663</b>

## Haushaltsplan der Stadt Groß-Umstadt 2026

<b>Teilfinanzhaushalt Produkt 02.02.02 Personenstandswesen</b>								
Stadt Groß-Umstadt								
Nr.	Bezeichnung	HH-Ansatz 2026 - Euro -	Verpflichtungs- ermächtigung - Euro -	HH-Ansatz 2025 - Euro -	Vorl. Ergebnis 2024 - Euro -	GAB - Euro -	davon bisher bereitgestellt - Euro -	Erläuterungen
	<b>Einzahlungen aus Investitionstätigkeit</b>							
20	+ Einz. aus Investitionszuweis. und -zuschüssen sowie aus Investitionsbeiträgen	0	0	0	0	0	0	
21	+ Einz. aus Abgängen von Vermögensgegenständen des Sachanlagevermögens und des immateriellen Anlagevermögens	0	0	0	0	0	0	
22	+ Einz. aus Abgängen von Vermögensgegenständen des Finanzanlagevermögens	0	0	0	0	0	0	
	<b>Einzahlungen aus Finanzierungstätigkeit</b>							
31	+ Einz. aus der Aufnahme v. Krediten und wirtschaftlich vergleichbaren Vorgängen für Investitionen	0	0	0	0	0	0	
	<b>Summe</b>	<b>0</b>	<b>0</b>	<b>0</b>	<b>0</b>	<b>0</b>	<b>0</b>	
	<b>Auszahlungen aus Investitionstätigkeit</b>							
24	- Ausz. für den Erwerb von Grundstücken und Gebäuden	0	0	0	0	0	0	
25	- Ausz. für Baumaßnahmen	0	0	0	0	0	0	
26	- Ausz. für Investitionen in das sonstige Sachanlagevermögen und immaterielle Anlagevermögen davon: Ausz. aus gewährten Investitionszuweisungen und -zuschüssen	-10.000	0	0	0	-10.000	0	
27	- Ausz. für Investitionen in das Finanzanlagevermögen	0	0	0	0	0	0	
	<b>Auszahlungen aus Finanzierungstätigkeit</b>							
32	- Ausz. für die Tilgung von Krediten und wirtschaftlich vergleichbaren Vorgängen für Investitionen	0	0	0	0	0	0	
	<b>Summe</b>	<b>-10.000</b>	<b>0</b>	<b>0</b>	<b>0</b>	<b>-10.000</b>	<b>0</b>	
	<b>Saldo (Einzahlungen ./- Auszahlungen)</b>	<b>-10.000</b>	<b>0</b>	<b>0</b>	<b>0</b>	<b>-10.000</b>	<b>0</b>	

## Haushaltsplan der Stadt Groß-Umstadt 2026

<b>Investitionen Produkt 02.02.02 Personenstandswesen</b>							
Stadt Groß-Umstadt							
Nr.	Bezeichnung	Ansatz 2025	Ansatz 2026	Verpflichtungs- Ermächtigungen	Finanzplan 2027	Finanzplan 2028	Finanzplan 2029
I-00000330	Ausstattung Trauzimmer		10.000				
14	1.2.5 andere Anl., Betriebs-u.Geschäftsausstattung		10.000				

## Haushaltsplan der Stadt Groß-Umstadt 2026

<b>Beschreibung Produkt 02.02.04 Bürgerservice UmStadtBüro</b>	
Stadt Groß-Umstadt	
<b>Pflichtaufgaben</b>	Ja
<b>Rechtsbindungsgrad</b>	Muss
<b>Kurzbeschreibung</b>	Das Produkt Bürgerservice UmStadtBüro umfasst das allgemeine Melde-, Ausweis- und Passwesen. Darüber hinaus fasst das UmStadtBüro publikumsintensive Dienstleistungen für die Bürger zentral zusammen.
<b>Verantwortliche Organisationseinheit</b>	Abteilung 110 UmstadtBüro
<b>Verantwortliche Person(en)</b>	Arndt, Sabrina

Haushaltsplan der Stadt Groß-Umstadt 2026

<b>Teilergebnishaushalt Produkt 02.02.04 Bürgerservice UmStadtBüro</b>					
Stadt Groß-Umstadt					
Nr	Konten	Bezeichnung	Ansatz 2026 - Euro -	Ansatz 2025 - Euro -	Vorl. Ergebnis 2024 - Euro -
		<b>Ordentliche Erträge</b>			
01	50	Privatrechtliche Leistungsentgelte	0	0	-147
02	51	Öffentlich-rechtliche Leistungsentgelte	-193.000	-188.000	-206.091
03	548-549	Kostenersatzleistungen und -erstattungen	-5.050	-5.000	-5.502
04	52	Bestandsveränderungen und aktivierte Eigenleistungen	0	0	0
05	55	Steuern und steuerähnliche Erträge einschl. Erträge aus gesetzlichen Umlagen	0	0	0
06	547	Erträge aus Transferleistungen	0	0	0
07	540-543	Erträge aus Zuweisungen und Zuschüssen für lfd. Zwecke und allgemeine Umlagen	-50.000	-50.000	-49.358
08	546	Erträge aus der Auflösung von Sonderposten aus Investitionszuweisungen, -zuschüssen und Investitionsbeiträgen	0	0	0
09	53	Sonstige ordentliche Erträge	0	0	0
<b>10</b>		<b>Summe der ordentlichen Erträge (Nr. 1 bis 9)</b>	<b>-248.050</b>	<b>-243.000</b>	<b>-261.099</b>
		<b>Ordentliche Aufwendungen</b>			
11	62, 63, 640-643, 647-649, 65	Personalaufwendungen	455.038	485.113	458.140
12	644-646	Versorgungsaufwendungen	29.595	33.100	30.735
13	60, 61, 67-69	Aufwendungen für Sach- und Dienstleistungen	171.185	150.687	177.392
14	66	Abschreibungen	11.130	18.046	21.741
15	71	Aufwendungen für Zuweisungen und Zuschüsse sowie besondere Finanzaufwendungen	11.500	11.000	11.208
16	73	Steueraufwendungen einschl. Aufwendungen aus gesetzlichen Umlageverpflichtungen	0	0	0
17	72	Transferaufwendungen	0	0	0
18	70, 74, 76	Sonstige ordentliche Aufwendungen	0	0	0
<b>19</b>		<b>Summe der ordentlichen Aufwendungen (Nr. 11 bis 18)</b>	<b>678.448</b>	<b>697.946</b>	<b>699.216</b>
<b>20</b>		<b>Verwaltungsergebnis (Nr. 10 ./ Nr. 19)</b>	<b>430.398</b>	<b>454.946</b>	<b>438.117</b>
21	56, 57	Finanzerträge	0	0	0
22	77	Finanzaufwendungen	0	0	0
<b>23</b>		<b>Finanzergebnis (Nr. 21 bis Nr. 22)</b>	<b>0</b>	<b>0</b>	<b>0</b>
<b>24</b>		<b>Ordentliches Ergebnis (Verwaltungsergebnis und Finanzergebnis Nr. 20 und Nr. 23)</b>	<b>430.398</b>	<b>454.946</b>	<b>438.117</b>
25	59	Außerordentliche Erträge	0	0	0
26	79	Außerordentliche Aufwendungen	0	0	0
<b>27</b>		<b>Außerordentliches Ergebnis (Nr. 25 ./ Nr. 26)</b>	<b>0</b>	<b>0</b>	<b>0</b>
<b>28</b>		<b>Jahresergebnis vor internen Leistungsbeziehungen (ordentliches Ergebnis und außerordentliches Ergebnis Nr. 24 und Nr. 27)</b>	<b>430.398</b>	<b>454.946</b>	<b>438.117</b>

## Haushaltsplan der Stadt Groß-Umstadt 2026

### Teilergebnishaushalt Produkt 02.02.04 Bürgerservice UmStadtBüro

Stadt Groß-Umstadt

Nr	Konten	Bezeichnung	Ansatz 2026 - Euro -	Ansatz 2025 - Euro -	Vorl. Ergebnis 2024 - Euro -
29		Erlöse der internen Leistungsbeziehungen	0	0	0
30		Kosten der internen Leistungsbeziehungen	189.196	203.600	2.806
<b>31</b>		<b>Ergebnis der internen Leistungsbeziehungen</b>	<b>189.196</b>	<b>203.600</b>	<b>2.806</b>
<b>32</b>		<b>Jahresergebnis nach internen Leistungsbeziehungen</b>	<b>619.594</b>	<b>658.546</b>	<b>440.923</b>

## Haushaltsplan der Stadt Groß-Umstadt 2026

### Teilfinanzhaushalt Produkt 02.02.04 Bürgerservice UmStadtBüro

Stadt Groß-Umstadt

Nr.	Bezeichnung	HH-Ansatz 2026 - Euro -	Verpflichtungs- ermächtigung - Euro -	HH-Ansatz 2025 - Euro -	Vorl. Ergebnis 2024 - Euro -	GAB - Euro -	davon bisher bereitgestellt - Euro -	Erläuterungen
	<b>Einzahlungen aus Investitionstätigkeit</b>							
20	+ Einz. aus Investitionszuweis. und -zuschüssen sowie aus Investitionsbeiträgen	0	0	0	0	0	0	
21	+ Einz. aus Abgängen von Vermögensgegenständen des Sachanlagevermögens und des immateriellen Anlagevermögens	0	0	0	0	0	0	
22	+ Einz. aus Abgängen von Vermögensgegenständen des Finanzanlagevermögens	0	0	0	0	0	0	
	<b>Einzahlungen aus Finanzierungstätigkeit</b>							
31	+ Einz. aus der Aufnahme v. Krediten und wirtschaftlich vergleichbaren Vorgängen für Investitionen	0	0	0	0	0	0	
	<b>Summe</b>	<b>0</b>	<b>0</b>	<b>0</b>	<b>0</b>	<b>0</b>	<b>0</b>	
	<b>Auszahlungen aus Investitionstätigkeit</b>							
24	- Ausz. für den Erwerb von Grundstücken und Gebäuden	0	0	0	0	0	0	
25	- Ausz. für Baumaßnahmen	0	0	0	0	0	0	
26	- Ausz. für Investitionen in das sonstige Sachanlagevermögen und immaterielle Anlagevermögen davon: Ausz. aus gewährten Investitionszuweisungen und -zuschüssen	0	0	0	0	0	0	
27	- Ausz. für Investitionen in das Finanzanlagevermögen	0	0	0	0	0	0	
	<b>Auszahlungen aus Finanzierungstätigkeit</b>							
32	- Ausz. für die Tilgung von Krediten und wirtschaftlich vergleichbaren Vorgängen für Investitionen	0	0	0	0	0	0	
	<b>Summe</b>	<b>0</b>	<b>0</b>	<b>0</b>	<b>0</b>	<b>0</b>	<b>0</b>	
	<b>Saldo (Einzahlungen ./- Auszahlungen)</b>	<b>0</b>	<b>0</b>	<b>0</b>	<b>0</b>	<b>0</b>	<b>0</b>	

## Haushaltsplan der Stadt Groß-Umstadt 2026

<b>Beschreibung Produkt 02.02.05 Bürgerservice KFZ-Zulassung</b>	
Stadt Groß-Umstadt	
<b>Pflichtaufgaben</b>	Ja
<b>Rechtsbindungsgrad</b>	Kann
<b>Verantwortliche Organisationseinheit</b>	Abteilung 110 UmstadtBüro
<b>Verantwortliche Person(en)</b>	Arndt, Sabrina

## Haushaltsplan der Stadt Groß-Umstadt 2026

<b>Teilergebnishaushalt Produkt 02.02.05 Bürgerservice KFZ-Zulassung</b>					
Stadt Groß-Umstadt					
Nr	Konten	Bezeichnung	Ansatz 2026 - Euro -	Ansatz 2025 - Euro -	Vorl. Ergebnis 2024 - Euro -
		<b>Ordentliche Erträge</b>			
01	50	Privatrechtliche Leistungsentgelte	0	0	0
02	51	Öffentlich-rechtliche Leistungsentgelte	0	0	-36.762
03	548-549	Kostenersatzleistungen und -erstattungen	0	0	-8.045
04	52	Bestandsveränderungen und aktivierte Eigenleistungen	0	0	0
05	55	Steuern und steuerähnliche Erträge einschl. Erträge aus gesetzlichen Umlagen	0	0	0
06	547	Erträge aus Transferleistungen	0	0	0
07	540-543	Erträge aus Zuweisungen und Zuschüssen für lfd. Zwecke und allgemeine Umlagen	0	0	0
08	546	Erträge aus der Auflösung von Sonderposten aus Investitionszuweisungen, -zuschüssen und Investitionsbeiträgen	0	0	0
09	53	Sonstige ordentliche Erträge	0	0	0
<b>10</b>		<b>Summe der ordentlichen Erträge (Nr. 1 bis 9)</b>	<b>0</b>	<b>0</b>	<b>-44.807</b>
		<b>Ordentliche Aufwendungen</b>			
11	62, 63, 640-643, 647-649, 65	Personalaufwendungen	0	0	16.014
12	644-646	Versorgungsaufwendungen	0	0	39
13	60, 61, 67-69	Aufwendungen für Sach- und Dienstleistungen	0	0	6
14	66	Abschreibungen	0	129	70
15	71	Aufwendungen für Zuweisungen und Zuschüsse sowie besondere Finanzaufwendungen	0	0	38.017
16	73	Steueraufwendungen einschl. Aufwendungen aus gesetzlichen Umlageverpflichtungen	0	0	0
17	72	Transferaufwendungen	0	0	0
18	70, 74, 76	Sonstige ordentliche Aufwendungen	0	0	0
<b>19</b>		<b>Summe der ordentlichen Aufwendungen (Nr. 11 bis 18)</b>	<b>0</b>	<b>129</b>	<b>54.145</b>
<b>20</b>		<b>Verwaltungsergebnis (Nr. 10 ./ Nr. 19)</b>	<b>0</b>	<b>129</b>	<b>9.338</b>
21	56, 57	Finanzerträge	0	0	0
22	77	Finanzaufwendungen	0	0	0
<b>23</b>		<b>Finanzergebnis (Nr. 21 bis Nr. 22)</b>	<b>0</b>	<b>0</b>	<b>0</b>
<b>24</b>		<b>Ordentliches Ergebnis (Verwaltungsergebnis und Finanzergebnis Nr. 20 und Nr. 23)</b>	<b>0</b>	<b>129</b>	<b>9.338</b>
25	59	Außerordentliche Erträge	0	0	0
26	79	Außerordentliche Aufwendungen	0	0	31.479
<b>27</b>		<b>Außerordentliches Ergebnis (Nr. 25 ./ Nr. 26)</b>	<b>0</b>	<b>0</b>	<b>31.479</b>
<b>28</b>		<b>Jahresergebnis vor internen Leistungsbeziehungen (ordentliches Ergebnis und außerordentliches Ergebnis Nr. 24 und Nr. 27)</b>	<b>0</b>	<b>129</b>	<b>40.817</b>

## Haushaltsplan der Stadt Groß-Umstadt 2026

### Teilergebnishaushalt Produkt 02.02.05 Bürgerservice KFZ-Zulassung

Stadt Groß-Umstadt

Nr	Konten	Bezeichnung	Ansatz 2026 - Euro -	Ansatz 2025 - Euro -	Vorl. Ergebnis 2024 - Euro -
29		Erlöse der internen Leistungsbeziehungen	0	0	0
30		Kosten der internen Leistungsbeziehungen	0	14	0
<b>31</b>		<b>Ergebnis der internen Leistungsbeziehungen</b>	<b>0</b>	<b>14</b>	<b>0</b>
<b>32</b>		<b>Jahresergebnis nach internen Leistungsbeziehungen</b>	<b>0</b>	<b>143</b>	<b>40.817</b>

## Haushaltsplan der Stadt Groß-Umstadt 2026

### Teilfinanzhaushalt Produkt 02.02.05 Bürgerservice KFZ-Zulassung

Stadt Groß-Umstadt

Nr.	Bezeichnung	HH-Ansatz 2026 - Euro -	Verpflichtungs- ermächtigung - Euro -	HH-Ansatz 2025 - Euro -	Vorl. Ergebnis 2024 - Euro -	GAB - Euro -	davon bisher bereitgestellt - Euro -	Erläuterungen
	<b>Einzahlungen aus Investitionstätigkeit</b>							
20	+ Einz. aus Investitionszuweis. und -zuschüssen sowie aus Investitionsbeiträgen	0	0	0	0	0	0	
21	+ Einz. aus Abgängen von Vermögensgegenständen des Sachanlagevermögens und des immateriellen Anlagevermögens	0	0	0	0	0	0	
22	+ Einz. aus Abgängen von Vermögensgegenständen des Finanzanlagevermögens	0	0	0	0	0	0	
	<b>Einzahlungen aus Finanzierungstätigkeit</b>							
31	+ Einz. aus der Aufnahme v. Krediten und wirtschaftlich vergleichbaren Vorgängen für Investitionen	0	0	0	0	0	0	
	<b>Summe</b>	<b>0</b>	<b>0</b>	<b>0</b>	<b>0</b>	<b>0</b>	<b>0</b>	
	<b>Auszahlungen aus Investitionstätigkeit</b>							
24	- Ausz. für den Erwerb von Grundstücken und Gebäuden	0	0	0	0	0	0	
25	- Ausz. für Baumaßnahmen	0	0	0	0	0	0	
26	- Ausz. für Investitionen in das sonstige Sachanlagevermögen und immaterielle Anlagevermögen davon: Ausz. aus gewährten Investitionszuweisungen und -zuschüssen	0	0	0	0	0	0	
27	- Ausz. für Investitionen in das Finanzanlagevermögen	0	0	0	0	0	0	
	<b>Auszahlungen aus Finanzierungstätigkeit</b>							
32	- Ausz. für die Tilgung von Krediten und wirtschaftlich vergleichbaren Vorgängen für Investitionen	0	0	0	0	0	0	
	<b>Summe</b>	<b>0</b>	<b>0</b>	<b>0</b>	<b>0</b>	<b>0</b>	<b>0</b>	
	<b>Saldo (Einzahlungen ./- Auszahlungen)</b>	<b>0</b>	<b>0</b>	<b>0</b>	<b>0</b>	<b>0</b>	<b>0</b>	

Produkthaushalt der Stadt Groß-Umstadt

Haushalt 2026

## **Produktbereich 02 Sicherheit und Ordnung**

### **Budget 02-B Brandschutz und Ehrenamtliche Gerichtsbarkeit**

**Produkt:** 02.02.03 Ehrenamtliche Gerichtsbarkeit

02.03.01 Brandschutz

02.04.01 Rettungsdienst

02.05.01 Katastrophenschutz

Haushaltsplan der Stadt Groß-Umstadt 2026

<b>Teilergebnishaushalt Budget 02-B Brandschutz und Ehrenamtliche Gerichtsbarkeit</b>					
Stadt Groß-Umstadt					
Nr	Konten	Bezeichnung	Ansatz 2026 - Euro -	Ansatz 2025 - Euro -	Vorl. Ergebnis 2024 - Euro -
		<b>Ordentliche Erträge</b>			
01	50	Privatrechtliche Leistungsentgelte	-500	0	-466
02	51	Öffentlich-rechtliche Leistungsentgelte	-79.000	-130.800	-73.248
03	548-549	Kostensatzleistungen und -erstattungen	-7.545	-20.300	-41.180
04	52	Bestandsveränderungen und aktivierte Eigenleistungen	0	0	0
05	55	Steuern und steuerähnliche Erträge einschl. Erträge aus gesetzlichen Umlagen	0	0	0
06	547	Erträge aus Transferleistungen	0	0	0
07	540-543	Erträge aus Zuweisungen und Zuschüssen für lfd. Zwecke und allgemeine Umlagen	-13.600	-13.600	-13.600
08	546	Erträge aus der Auflösung von Sonderposten aus Investitionszuweisungen, -zuschüssen und Investitionsbeiträgen	-45.259	-58.262	-38.059
09	53	Sonstige ordentliche Erträge	-1.500	-2.000	-10.983
<b>10</b>		<b>Summe der ordentlichen Erträge (Nr. 1 bis 9)</b>	<b>-147.404</b>	<b>-224.962</b>	<b>-177.536</b>
		<b>Ordentliche Aufwendungen</b>			
11	62, 63, 640-643, 647-649, 65	Personalaufwendungen	323.162	274.659	215.168
12	644-646	Versorgungsaufwendungen	22.126	13.650	13.545
13	60, 61, 67-69	Aufwendungen für Sach- und Dienstleistungen	589.608	567.735	507.040
14	66	Abschreibungen	340.801	331.110	246.019
15	71	Aufwendungen für Zuweisungen und Zuschüsse sowie besondere Finanzaufwendungen	3.100	26.900	20.103
16	73	Steueraufwendungen einschl. Aufwendungen aus gesetzlichen Umlageverpflichtungen	0	0	0
17	72	Transferaufwendungen	0	0	0
18	70, 74, 76	Sonstige ordentliche Aufwendungen	80	300	292
<b>19</b>		<b>Summe der ordentlichen Aufwendungen (Nr. 11 bis 18)</b>	<b>1.278.877</b>	<b>1.214.354</b>	<b>1.002.168</b>
<b>20</b>		<b>Verwaltungsergebnis (Nr. 10 ./ Nr. 19)</b>	<b>1.131.473</b>	<b>989.392</b>	<b>824.632</b>
21	56, 57	Finanzerträge	0	0	0
22	77	Finanzaufwendungen	0	0	0
<b>23</b>		<b>Finanzergebnis (Nr. 21 bis Nr. 22)</b>	<b>0</b>	<b>0</b>	<b>0</b>
<b>24</b>		<b>Ordentliches Ergebnis (Verwaltungsergebnis und Finanzergebnis Nr. 20 und Nr. 23)</b>	<b>1.131.473</b>	<b>989.392</b>	<b>824.632</b>
25	59	Außerordentliche Erträge	0	0	-4.586
26	79	Außerordentliche Aufwendungen	0	0	0
<b>27</b>		<b>Außerordentliches Ergebnis (Nr. 25 ./ Nr. 26)</b>	<b>0</b>	<b>0</b>	<b>-4.586</b>
<b>28</b>		<b>Jahresergebnis vor internen Leistungsbeziehungen (ordentliches Ergebnis und außerordentliches Ergebnis Nr. 24 und Nr. 27)</b>	<b>1.131.473</b>	<b>989.392</b>	<b>820.046</b>

## Haushaltsplan der Stadt Groß-Umstadt 2026

### Teilergebnishaushalt Budget 02-B Brandschutz und Ehrenamtliche Gerichtsbarkeit

Stadt Groß-Umstadt

Nr	Konten	Bezeichnung	Ansatz 2026 - Euro -	Ansatz 2025 - Euro -	Vorl. Ergebnis 2024 - Euro -
29		Erlöse der internen Leistungsbeziehungen	0	0	0
30		Kosten der internen Leistungsbeziehungen	697.734	608.222	3.492
<b>31</b>		<b>Ergebnis der internen Leistungsbeziehungen</b>	<b>697.734</b>	<b>608.222</b>	<b>3.492</b>
<b>32</b>		<b>Jahresergebnis nach internen Leistungsbeziehungen</b>	<b>1.829.207</b>	<b>1.597.614</b>	<b>823.538</b>

Haushaltsplan der Stadt Groß-Umstadt 2026

**Teilfinanzhaushalt Budget 02-B Brandschutz und Ehrenamtliche Gerichtsbarkeit**

Stadt Groß-Umstadt

Nr.	Bezeichnung	HH-Ansatz 2026 - Euro -	Verpflichtungs- ermächtigung - Euro -	HH-Ansatz 2025 - Euro -	Vorl. Ergebnis 2024 - Euro -	GAB - Euro -	davon bisher bereitgestellt - Euro -	Erläuterungen
	<b>Einzahlungen aus Investitionstätigkeit</b>							
20	+ Einz. aus Investitionszuweis. und -zuschüssen sowie aus Investitionsbeiträgen	0	0	0	104.367	104.367	104.367	
21	+ Einz. aus Abgängen von Vermögensgegenständen des Sachanlagevermögens und des immateriellen Anlagevermögens	0	0	0	4.350	4.350	4.350	
22	+ Einz. aus Abgängen von Vermögensgegenständen des Finanzanlagevermögens	0	0	0	0	0	0	
	<b>Einzahlungen aus Finanzierungstätigkeit</b>							
31	+ Einz. aus der Aufnahme v. Krediten und wirtschaftlich vergleichbaren Vorgängen für Investitionen	0	0	0	0	0	0	
	<b>Summe</b>	<b>0</b>	<b>0</b>	<b>0</b>	<b>108.717</b>	<b>108.717</b>	<b>108.717</b>	
	<b>Auszahlungen aus Investitionstätigkeit</b>							
24	- Ausz. für den Erwerb von Grundstücken und Gebäuden	-10.000	-640.000	0	0	-650.000	0	VE 2027
25	- Ausz. für Baumaßnahmen	0	0	0	-31.115	-31.115	-31.115	
26	- Ausz. für Investitionen in das sonstige Sachanlagevermögen und immaterielle Anlagevermögen davon: Ausz. aus gewährten Investitionszuweisungen und -zuschüssen	-146.000	0	-118.000	-137.462	-401.462	-255.462	
27	- Ausz. für Investitionen in das Finanzanlagevermögen	0	0	0	0	0	0	
	<b>Auszahlungen aus Finanzierungstätigkeit</b>							
32	- Ausz. für die Tilgung von Krediten und wirtschaftlich vergleichbaren Vorgängen für Investitionen	0	0	0	0	0	0	
	<b>Summe</b>	<b>-156.000</b>	<b>-640.000</b>	<b>-118.000</b>	<b>-168.577</b>	<b>-1.082.577</b>	<b>-286.577</b>	
	<b>Saldo (Einzahlungen ./- Auszahlungen)</b>	<b>-156.000</b>	<b>-640.000</b>	<b>-118.000</b>	<b>-59.860</b>	<b>-973.860</b>	<b>-177.860</b>	

## Haushaltsplan der Stadt Groß-Umstadt 2026

<b>Beschreibung Produkt 02.02.03 Ehrenamtliche Gerichtsbarkeit</b>	
Stadt Groß-Umstadt	
<b>Pflichtaufgaben</b>	Ja
<b>Rechtsbindungsgrad</b>	Muss
<b>Kurzbeschreibung</b>	Zur Entlastung der Justiz sind nach dem Ortsgerichts- und Schiedsamtsgesetz bei den Kommunen Ortsgerichte und Schiedsmänner zu bestellen. Die Tätigkeit erfolgt ehrenamtlich. Die Sachkosten sind von der Kommune zu tragen.
<b>Verantwortliche Organisationseinheit</b>	Stab. 910 Gremien, Bürgerdialog und Presse
<b>Verantwortliche Person(en)</b>	Bastian Junkermann

Haushaltsplan der Stadt Groß-Umstadt 2026

<b>Teilergebnishaushalt Produkt 02.02.03 Ehrenamtliche Gerichtsbarkeit</b>					
Stadt Groß-Umstadt					
Nr	Konten	Bezeichnung	Ansatz 2026 - Euro -	Ansatz 2025 - Euro -	Vorl. Ergebnis 2024 - Euro -
		<b>Ordentliche Erträge</b>			
01	50	Privatrechtliche Leistungsentgelte	0	0	0
02	51	Öffentlich-rechtliche Leistungsentgelte	0	0	-225
03	548-549	Kostenersatzleistungen und -erstattungen	0	0	0
04	52	Bestandsveränderungen und aktivierte Eigenleistungen	0	0	0
05	55	Steuern und steuerähnliche Erträge einschl. Erträge aus gesetzlichen Umlagen	0	0	0
06	547	Erträge aus Transferleistungen	0	0	0
07	540-543	Erträge aus Zuweisungen und Zuschüssen für lfd. Zwecke und allgemeine Umlagen	0	0	0
08	546	Erträge aus der Auflösung von Sonderposten aus Investitionszuweisungen, -zuschüssen und Investitionsbeiträgen	0	0	0
09	53	Sonstige ordentliche Erträge	0	0	0
<b>10</b>		<b>Summe der ordentlichen Erträge (Nr. 1 bis 9)</b>	<b>0</b>	<b>0</b>	<b>-225</b>
		<b>Ordentliche Aufwendungen</b>			
11	62, 63, 640-643, 647-649, 65	Personalaufwendungen	0	0	0
12	644-646	Versorgungsaufwendungen	0	0	0
13	60, 61, 67-69	Aufwendungen für Sach- und Dienstleistungen	2.330	2.434	2.098
14	66	Abschreibungen	0	0	0
15	71	Aufwendungen für Zuweisungen und Zuschüsse sowie besondere Finanzaufwendungen	0	0	0
16	73	Steueraufwendungen einschl. Aufwendungen aus gesetzlichen Umlageverpflichtungen	0	0	0
17	72	Transferaufwendungen	0	0	0
18	70, 74, 76	Sonstige ordentliche Aufwendungen	0	0	0
<b>19</b>		<b>Summe der ordentlichen Aufwendungen (Nr. 11 bis 18)</b>	<b>2.330</b>	<b>2.434</b>	<b>2.098</b>
<b>20</b>		<b>Verwaltungsergebnis (Nr. 10 ./ Nr. 19)</b>	<b>2.330</b>	<b>2.434</b>	<b>1.873</b>
21	56, 57	Finanzerträge	0	0	0
22	77	Finanzaufwendungen	0	0	0
<b>23</b>		<b>Finanzergebnis (Nr. 21 bis Nr. 22)</b>	<b>0</b>	<b>0</b>	<b>0</b>
<b>24</b>		<b>Ordentliches Ergebnis (Verwaltungsergebnis und Finanzergebnis Nr. 20 und Nr. 23)</b>	<b>2.330</b>	<b>2.434</b>	<b>1.873</b>
25	59	Außerordentliche Erträge	0	0	0
26	79	Außerordentliche Aufwendungen	0	0	0
<b>27</b>		<b>Außerordentliches Ergebnis (Nr. 25 ./ Nr. 26)</b>	<b>0</b>	<b>0</b>	<b>0</b>
<b>28</b>		<b>Jahresergebnis vor internen Leistungsbeziehungen (ordentliches Ergebnis und außerordentliches Ergebnis Nr. 24 und Nr. 27)</b>	<b>2.330</b>	<b>2.434</b>	<b>1.873</b>

## Haushaltsplan der Stadt Groß-Umstadt 2026

### Teilergebnishaushalt Produkt 02.02.03 Ehrenamtliche Gerichtsbarkeit

Stadt Groß-Umstadt

Nr	Konten	Bezeichnung	Ansatz 2026 - Euro -	Ansatz 2025 - Euro -	Vorl. Ergebnis 2024 - Euro -
29		Erlöse der internen Leistungsbeziehungen	0	0	0
30		Kosten der internen Leistungsbeziehungen	242	272	0
<b>31</b>		<b>Ergebnis der internen Leistungsbeziehungen</b>	<b>242</b>	<b>272</b>	<b>0</b>
<b>32</b>		<b>Jahresergebnis nach internen Leistungsbeziehungen</b>	<b>2.572</b>	<b>2.706</b>	<b>1.873</b>

## Haushaltsplan der Stadt Groß-Umstadt 2026

<b>Teilfinanzhaushalt Produkt 02.02.03 Ehrenamtliche Gerichtsbarkeit</b>								
Stadt Groß-Umstadt								
Nr.	Bezeichnung	HH-Ansatz 2026 - Euro -	Verpflichtungs- ermächtigung - Euro -	HH-Ansatz 2025 - Euro -	Vorl. Ergebnis 2024 - Euro -	GAB - Euro -	davon bisher bereitgestellt - Euro -	Erläuterungen
	<b>Einzahlungen aus Investitionstätigkeit</b>							
20	+ Einz. aus Investitionszuweis. und -zuschüssen sowie aus Investitionsbeiträgen	0	0	0	0	0	0	
21	+ Einz. aus Abgängen von Vermögensgegenständen des Sachanlagevermögens und des immateriellen Anlagevermögens	0	0	0	0	0	0	
22	+ Einz. aus Abgängen von Vermögensgegenständen des Finanzanlagevermögens	0	0	0	0	0	0	
	<b>Einzahlungen aus Finanzierungstätigkeit</b>							
31	+ Einz. aus der Aufnahme v. Krediten und wirtschaftlich vergleichbaren Vorgängen für Investitionen	0	0	0	0	0	0	
	<b>Summe</b>	<b>0</b>	<b>0</b>	<b>0</b>	<b>0</b>	<b>0</b>	<b>0</b>	
	<b>Auszahlungen aus Investitionstätigkeit</b>							
24	- Ausz. für den Erwerb von Grundstücken und Gebäuden	0	0	0	0	0	0	
25	- Ausz. für Baumaßnahmen	0	0	0	0	0	0	
26	- Ausz. für Investitionen in das sonstige Sachanlagevermögen und immaterielle Anlagevermögen davon: Ausz. aus gewährten Investitionszuweisungen und -zuschüssen	0	0	0	0	0	0	
27	- Ausz. für Investitionen in das Finanzanlagevermögen	0	0	0	0	0	0	
	<b>Auszahlungen aus Finanzierungstätigkeit</b>							
32	- Ausz. für die Tilgung von Krediten und wirtschaftlich vergleichbaren Vorgängen für Investitionen	0	0	0	0	0	0	
	<b>Summe</b>	<b>0</b>	<b>0</b>	<b>0</b>	<b>0</b>	<b>0</b>	<b>0</b>	
	<b>Saldo (Einzahlungen ./- Auszahlungen)</b>	<b>0</b>	<b>0</b>	<b>0</b>	<b>0</b>	<b>0</b>	<b>0</b>	

## Haushaltsplan der Stadt Groß-Umstadt 2026

<b>Beschreibung Produkt 02.03.01 Brandschutz</b>	
Stadt Groß-Umstadt	
<b>Pflichtaufgaben</b>	Ja
<b>Rechtsbindungsgrad</b>	Muss
<b>Kurzbeschreibung</b>	Das Produkt „Brand- und Katastrophenschutz“ beinhaltet die Durchführung und Erledigung der gesetzlichen Vorgaben des HBKG (Hessisches Brand- und Katastrophenschutzgesetz), der FwOV (Feuerwehrorganisationsverordnung) und der einschlägigen Feuerwehrdienstvorschriften im Rahmen des abwehrenden Brandschutzes, welcher alle Maßnahmen umfasst, die Feuerwehren und andere hilfeleistenden Stellen vor oder während des Einsatzereignisses ergreifen, um die Entstehung von Schäden zu reduzieren oder gar ihre Entstehung zu verhindern. Hervorzuheben ist in diesem Aufgabenfeld auch der Katastrophenschutz und die Allgemeine Hilfe.
<b>Verantwortliche Organisationseinheit</b>	Abteilung 330 IT, Digitalisierung und Brandschutz
<b>Verantwortliche Person(en)</b>	Kotzian, Dennis

Haushaltsplan der Stadt Groß-Umstadt 2026

<b>Teilergebnishaushalt Produkt 02.03.01 Brandschutz</b>					
Stadt Groß-Umstadt					
Nr	Konten	Bezeichnung	Ansatz 2026 - Euro -	Ansatz 2025 - Euro -	Vorl. Ergebnis 2024 - Euro -
		<b>Ordentliche Erträge</b>			
01	50	Privatrechtliche Leistungsentgelte	-500	0	-466
02	51	Öffentlich-rechtliche Leistungsentgelte	-75.000	-127.000	-66.589
03	548-549	Kostensersatzleistungen und -erstattungen	-3.000	-15.800	-36.727
04	52	Bestandsveränderungen und aktivierte Eigenleistungen	0	0	0
05	55	Steuern und steuerähnliche Erträge einschl. Erträge aus gesetzlichen Umlagen	0	0	0
06	547	Erträge aus Transferleistungen	0	0	0
07	540-543	Erträge aus Zuweisungen und Zuschüssen für lfd. Zwecke und allgemeine Umlagen	-13.600	-13.600	-13.600
08	546	Erträge aus der Auflösung von Sonderposten aus Investitionszuweisungen, -zuschüssen und Investitionsbeiträgen	-45.259	-58.262	-38.059
09	53	Sonstige ordentliche Erträge	-1.500	-2.000	-10.983
<b>10</b>		<b>Summe der ordentlichen Erträge (Nr. 1 bis 9)</b>	<b>-138.859</b>	<b>-216.662</b>	<b>-166.424</b>
		<b>Ordentliche Aufwendungen</b>			
11	62, 63, 640-643, 647-649, 65	Personalaufwendungen	321.798	273.232	213.756
12	644-646	Versorgungsaufwendungen	22.029	13.550	13.447
13	60, 61, 67-69	Aufwendungen für Sach- und Dienstleistungen	543.482	527.639	461.760
14	66	Abschreibungen	326.809	316.085	231.121
15	71	Aufwendungen für Zuweisungen und Zuschüsse sowie besondere Finanzaufwendungen	3.100	26.900	20.103
16	73	Steueraufwendungen einschl. Aufwendungen aus gesetzlichen Umlageverpflichtungen	0	0	0
17	72	Transferaufwendungen	0	0	0
18	70, 74, 76	Sonstige ordentliche Aufwendungen	80	300	292
<b>19</b>		<b>Summe der ordentlichen Aufwendungen (Nr. 11 bis 18)</b>	<b>1.217.298</b>	<b>1.157.706</b>	<b>940.479</b>
<b>20</b>		<b>Verwaltungsergebnis (Nr. 10 ./ Nr. 19)</b>	<b>1.078.439</b>	<b>941.044</b>	<b>774.055</b>
21	56, 57	Finanzerträge	0	0	0
22	77	Finanzaufwendungen	0	0	0
<b>23</b>		<b>Finanzergebnis (Nr. 21 bis Nr. 22)</b>	<b>0</b>	<b>0</b>	<b>0</b>
<b>24</b>		<b>Ordentliches Ergebnis (Verwaltungsergebnis und Finanzergebnis Nr. 20 und Nr. 23)</b>	<b>1.078.439</b>	<b>941.044</b>	<b>774.055</b>
25	59	Außerordentliche Erträge	0	0	-4.586
26	79	Außerordentliche Aufwendungen	0	0	0
<b>27</b>		<b>Außerordentliches Ergebnis (Nr. 25 ./ Nr. 26)</b>	<b>0</b>	<b>0</b>	<b>-4.586</b>
<b>28</b>		<b>Jahresergebnis vor internen Leistungsbeziehungen (ordentliches Ergebnis und außerordentliches Ergebnis Nr. 24 und Nr. 27)</b>	<b>1.078.439</b>	<b>941.044</b>	<b>769.469</b>

## Haushaltsplan der Stadt Groß-Umstadt 2026

### Teilergebnishaushalt Produkt 02.03.01 Brandschutz

Stadt Groß-Umstadt

Nr	Konten	Bezeichnung	Ansatz 2026 - Euro -	Ansatz 2025 - Euro -	Vorl. Ergebnis 2024 - Euro -
29		Erlöse der internen Leistungsbeziehungen	0	0	0
30		Kosten der internen Leistungsbeziehungen	690.909	601.487	3.492
<b>31</b>		<b>Ergebnis der internen Leistungsbeziehungen</b>	<b>690.909</b>	<b>601.487</b>	<b>3.492</b>
<b>32</b>		<b>Jahresergebnis nach internen Leistungsbeziehungen</b>	<b>1.769.348</b>	<b>1.542.531</b>	<b>772.961</b>

## Haushaltsplan der Stadt Groß-Umstadt 2026

<b>Teilfinanzhaushalt Produkt 02.03.01 Brandschutz</b>								
Stadt Groß-Umstadt								
Nr.	Bezeichnung	HH-Ansatz 2026 - Euro -	Verpflichtungs- ermächtigung - Euro -	HH-Ansatz 2025 - Euro -	Vorl. Ergebnis 2024 - Euro -	GAB - Euro -	davon bisher bereitgestellt - Euro -	Erläuterungen
	<b>Einzahlungen aus Investitionstätigkeit</b>							
20	+ Einz. aus Investitionszuweis. und -zuschüssen sowie aus Investitionsbeiträgen	0	0	0	104.367	104.367	104.367	
21	+ Einz. aus Abgängen von Vermögensgegenständen des Sachanlagevermögens und des immateriellen Anlagevermögens	0	0	0	4.350	4.350	4.350	
22	+ Einz. aus Abgängen von Vermögensgegenständen des Finanzanlagevermögens	0	0	0	0	0	0	
	<b>Einzahlungen aus Finanzierungstätigkeit</b>							
31	+ Einz. aus der Aufnahme v. Krediten und wirtschaftlich vergleichbaren Vorgängen für Investitionen	0	0	0	0	0	0	
	<b>Summe</b>	<b>0</b>	<b>0</b>	<b>0</b>	<b>108.717</b>	<b>108.717</b>	<b>108.717</b>	
	<b>Auszahlungen aus Investitionstätigkeit</b>							
24	- Ausz. für den Erwerb von Grundstücken und Gebäuden	-10.000	-640.000	0	0	-650.000	0	VE 2027
25	- Ausz. für Baumaßnahmen	0	0	0	-31.115	-31.115	-31.115	
26	- Ausz. für Investitionen in das sonstige Sachanlagevermögen und immaterielle Anlagevermögen davon: Ausz. aus gewährten Investitionszuweisungen und -zuschüssen	-146.000	0	-118.000	-137.462	-401.462	-255.462	
27	- Ausz. für Investitionen in das Finanzanlagevermögen	0	0	0	0	0	0	
	<b>Auszahlungen aus Finanzierungstätigkeit</b>							
32	- Ausz. für die Tilgung von Krediten und wirtschaftlich vergleichbaren Vorgängen für Investitionen	0	0	0	0	0	0	
	<b>Summe</b>	<b>-156.000</b>	<b>-640.000</b>	<b>-118.000</b>	<b>-168.577</b>	<b>-1.082.577</b>	<b>-286.577</b>	
	<b>Saldo (Einzahlungen ./- Auszahlungen)</b>	<b>-156.000</b>	<b>-640.000</b>	<b>-118.000</b>	<b>-59.860</b>	<b>-973.860</b>	<b>-177.860</b>	

## Haushaltsplan der Stadt Groß-Umstadt 2026

<b>Investitionen Produkt 02.03.01 Brandschutz</b>							
Stadt Groß-Umstadt							
Nr.	Bezeichnung	Ansatz 2025	Ansatz 2026	Verpflichtungs- Ermächtigungen	Finanzplan 2027	Finanzplan 2028	Finanzplan 2029
I-00000024 14	Ersatz technische Ausstattung Feuerwehr 1.2.5 andere Anl., Betriebs-u.Geschäftsausstattung	58.000 58.000	121.000 121.000				
I-00000175 12 59	Kauf Abrollbehälter Gefahrgut FFW Groß-Umstadt 1.2.3 Sachanl. im Gemeingebr., Infrastrukturverm. 2.1.1 Zuweisungen vom öffentlichen Bereich		10.000 10.000	640.000 640.000	222.000 640.000		
I-00000267 14	Anschaffung Mobile Rollwägen Beladung Fahrzeuge 1.2.5 andere Anl., Betriebs-u.Geschäftsausstattung	60.000 60.000					
I-00000333 14	Errichtung einer Mastsirene im Umstädter Bruch 1.2.5 andere Anl., Betriebs-u.Geschäftsausstattung		25.000 25.000				
I-00000334 14	Ersatzbeschaffung Wechselladerfahrzeug GU Mitte 1.2.5 andere Anl., Betriebs-u.Geschäftsausstattung				10.000 10.000	450.000 450.000	

## Haushaltsplan der Stadt Groß-Umstadt 2026

<b>Beschreibung Produkt 02.04.01 Rettungsdienst</b>	
Stadt Groß-Umstadt	
<b>Pflichtaufgaben</b>	Nein
<b>Freiwillige Aufgaben</b>	Ja
<b>Verantwortliche Organisationseinheit</b>	Abteilung 330 IT, Digitalisierung und Brandschutz
<b>Verantwortliche Person(en)</b>	Kotzian, Dennis

## Haushaltsplan der Stadt Groß-Umstadt 2026

<b>Teilergebnishaushalt Produkt 02.04.01 Rettungsdienst</b>					
Stadt Groß-Umstadt					
Nr	Konten	Bezeichnung	Ansatz 2026 - Euro -	Ansatz 2025 - Euro -	Vorl. Ergebnis 2024 - Euro -
		<b>Ordentliche Erträge</b>			
01	50	Privatrechtliche Leistungsentgelte	0	0	0
02	51	Öffentlich-rechtliche Leistungsentgelte	0	0	0
03	548-549	Kostensersatzleistungen und -erstattungen	0	0	0
04	52	Bestandsveränderungen und aktivierte Eigenleistungen	0	0	0
05	55	Steuern und steuerähnliche Erträge einschl. Erträge aus gesetzlichen Umlagen	0	0	0
06	547	Erträge aus Transferleistungen	0	0	0
07	540-543	Erträge aus Zuweisungen und Zuschüssen für lfd. Zwecke und allgemeine Umlagen	0	0	0
08	546	Erträge aus der Auflösung von Sonderposten aus Investitionszuweisungen, -zuschüssen und Investitionsbeiträgen	0	0	0
09	53	Sonstige ordentliche Erträge	0	0	0
<b>10</b>		<b>Summe der ordentlichen Erträge (Nr. 1 bis 9)</b>	<b>0</b>	<b>0</b>	<b>0</b>
		<b>Ordentliche Aufwendungen</b>			
11	62, 63, 640-643, 647-649, 65	Personalaufwendungen	0	0	0
12	644-646	Versorgungsaufwendungen	0	0	0
13	60, 61, 67-69	Aufwendungen für Sach- und Dienstleistungen	0	0	0
14	66	Abschreibungen	1.865	1.866	1.738
15	71	Aufwendungen für Zuweisungen und Zuschüsse sowie besondere Finanzaufwendungen	0	0	0
16	73	Steueraufwendungen einschl. Aufwendungen aus gesetzlichen Umlageverpflichtungen	0	0	0
17	72	Transferaufwendungen	0	0	0
18	70, 74, 76	Sonstige ordentliche Aufwendungen	0	0	0
<b>19</b>		<b>Summe der ordentlichen Aufwendungen (Nr. 11 bis 18)</b>	<b>1.865</b>	<b>1.866</b>	<b>1.738</b>
<b>20</b>		<b>Verwaltungsergebnis (Nr. 10 ./ Nr. 19)</b>	<b>1.865</b>	<b>1.866</b>	<b>1.738</b>
21	56, 57	Finanzerträge	0	0	0
22	77	Finanzaufwendungen	0	0	0
<b>23</b>		<b>Finanzergebnis (Nr. 21 bis Nr. 22)</b>	<b>0</b>	<b>0</b>	<b>0</b>
<b>24</b>		<b>Ordentliches Ergebnis (Verwaltungsergebnis und Finanzergebnis Nr. 20 und Nr. 23)</b>	<b>1.865</b>	<b>1.866</b>	<b>1.738</b>
25	59	Außerordentliche Erträge	0	0	0
26	79	Außerordentliche Aufwendungen	0	0	0
<b>27</b>		<b>Außerordentliches Ergebnis (Nr. 25 ./ Nr. 26)</b>	<b>0</b>	<b>0</b>	<b>0</b>
<b>28</b>		<b>Jahresergebnis vor internen Leistungsbeziehungen (ordentliches Ergebnis und außerordentliches Ergebnis Nr. 24 und Nr. 27)</b>	<b>1.865</b>	<b>1.866</b>	<b>1.738</b>

## Haushaltsplan der Stadt Groß-Umstadt 2026

### Teilergebnishaushalt Produkt 02.04.01 Rettungsdienst

Stadt Groß-Umstadt

Nr	Konten	Bezeichnung	Ansatz 2026 - Euro -	Ansatz 2025 - Euro -	Vorl. Ergebnis 2024 - Euro -
29		Erlöse der internen Leistungsbeziehungen	0	0	0
30		Kosten der internen Leistungsbeziehungen	194	207	0
<b>31</b>		<b>Ergebnis der internen Leistungsbeziehungen</b>	<b>194</b>	<b>207</b>	<b>0</b>
<b>32</b>		<b>Jahresergebnis nach internen Leistungsbeziehungen</b>	<b>2.059</b>	<b>2.073</b>	<b>1.738</b>

## Haushaltsplan der Stadt Groß-Umstadt 2026

<b>Teilfinanzhaushalt Produkt 02.04.01 Rettungsdienst</b>								
Stadt Groß-Umstadt								
Nr.	Bezeichnung	HH-Ansatz 2026 - Euro -	Verpflichtungs- ermächtigung - Euro -	HH-Ansatz 2025 - Euro -	Vorl. Ergebnis 2024 - Euro -	GAB - Euro -	davon bisher bereitgestellt - Euro -	Erläuterungen
	<b>Einzahlungen aus Investitionstätigkeit</b>							
20	+ Einz. aus Investitionszuweis. und -zuschüssen sowie aus Investitionsbeiträgen	0	0	0	0	0	0	
21	+ Einz. aus Abgängen von Vermögensgegenständen des Sachanlagevermögens und des immateriellen Anlagevermögens	0	0	0	0	0	0	
22	+ Einz. aus Abgängen von Vermögensgegenständen des Finanzanlagevermögens	0	0	0	0	0	0	
	<b>Einzahlungen aus Finanzierungstätigkeit</b>							
31	+ Einz. aus der Aufnahme v. Krediten und wirtschaftlich vergleichbaren Vorgängen für Investitionen	0	0	0	0	0	0	
	<b>Summe</b>	<b>0</b>	<b>0</b>	<b>0</b>	<b>0</b>	<b>0</b>	<b>0</b>	
	<b>Auszahlungen aus Investitionstätigkeit</b>							
24	- Ausz. für den Erwerb von Grundstücken und Gebäuden	0	0	0	0	0	0	
25	- Ausz. für Baumaßnahmen	0	0	0	0	0	0	
26	- Ausz. für Investitionen in das sonstige Sachanlagevermögen und immaterielle Anlagevermögen davon: Ausz. aus gewährten Investitionszuweisungen und -zuschüssen	0	0	0	0	0	0	
27	- Ausz. für Investitionen in das Finanzanlagevermögen	0	0	0	0	0	0	
	<b>Auszahlungen aus Finanzierungstätigkeit</b>							
32	- Ausz. für die Tilgung von Krediten und wirtschaftlich vergleichbaren Vorgängen für Investitionen	0	0	0	0	0	0	
	<b>Summe</b>	<b>0</b>	<b>0</b>	<b>0</b>	<b>0</b>	<b>0</b>	<b>0</b>	
	<b>Saldo (Einzahlungen ./- Auszahlungen)</b>	<b>0</b>	<b>0</b>	<b>0</b>	<b>0</b>	<b>0</b>	<b>0</b>	

## Haushaltsplan der Stadt Groß-Umstadt 2026

<b>Beschreibung Produkt 02.05.01 Katastrophenschutz</b>	
Stadt Groß-Umstadt	
<b>Pflichtaufgaben</b>	Ja
<b>Rechtsbindungsgrad</b>	Muss
<b>Kurzbeschreibung</b>	Fortschreibung des Katastrophenschutzplanes für Groß-Umstadt und den Stadtteilen; Probealarme, Unterhaltung und Wartung von Sirenen in ausreichender Anzahl im gesamten Stadtgebiet, örtliche Warndienste; Förderung technische Entwicklung hinsichtlich der Einsatzfahrzeuge für Katastrophenschutz, deren Beladung und örtliche Warmmittel; Katastrophenabwehr und Bevölkerungsschutz; Zusammenarbeit mit THW und anderen Organisationen;
<b>Verantwortliche Organisationseinheit</b>	Abteilung 330 IT, Digitalisierung und Brandschutz
<b>Verantwortliche Person(en)</b>	Kotzian, Dennis

## Haushaltsplan der Stadt Groß-Umstadt 2026

<b>Teilergebnishaushalt Produkt 02.05.01 Katastrophenschutz</b>					
Stadt Groß-Umstadt					
Nr	Konten	Bezeichnung	Ansatz 2026 - Euro -	Ansatz 2025 - Euro -	Vorl. Ergebnis 2024 - Euro -
		<b>Ordentliche Erträge</b>			
01	50	Privatrechtliche Leistungsentgelte	0	0	0
02	51	Öffentlich-rechtliche Leistungsentgelte	-4.000	-3.800	-6.434
03	548-549	Kostensersatzleistungen und -erstattungen	-4.545	-4.500	-4.454
04	52	Bestandsveränderungen und aktivierte Eigenleistungen	0	0	0
05	55	Steuern und steuerähnliche Erträge einschl. Erträge aus gesetzlichen Umlagen	0	0	0
06	547	Erträge aus Transferleistungen	0	0	0
07	540-543	Erträge aus Zuweisungen und Zuschüssen für lfd. Zwecke und allgemeine Umlagen	0	0	0
08	546	Erträge aus der Auflösung von Sonderposten aus Investitionszuweisungen, -zuschüssen und Investitionsbeiträgen	0	0	0
09	53	Sonstige ordentliche Erträge	0	0	0
<b>10</b>		<b>Summe der ordentlichen Erträge (Nr. 1 bis 9)</b>	<b>-8.545</b>	<b>-8.300</b>	<b>-10.887</b>
		<b>Ordentliche Aufwendungen</b>			
11	62, 63, 640-643, 647-649, 65	Personalaufwendungen	1.364	1.427	1.412
12	644-646	Versorgungsaufwendungen	97	100	97
13	60, 61, 67-69	Aufwendungen für Sach- und Dienstleistungen	43.796	37.662	43.183
14	66	Abschreibungen	12.127	13.159	13.161
15	71	Aufwendungen für Zuweisungen und Zuschüsse sowie besondere Finanzaufwendungen	0	0	0
16	73	Steueraufwendungen einschl. Aufwendungen aus gesetzlichen Umlageverpflichtungen	0	0	0
17	72	Transferaufwendungen	0	0	0
18	70, 74, 76	Sonstige ordentliche Aufwendungen	0	0	0
<b>19</b>		<b>Summe der ordentlichen Aufwendungen (Nr. 11 bis 18)</b>	<b>57.384</b>	<b>52.348</b>	<b>57.853</b>
<b>20</b>		<b>Verwaltungsergebnis (Nr. 10 ./ Nr. 19)</b>	<b>48.839</b>	<b>44.048</b>	<b>46.966</b>
21	56, 57	Finanzerträge	0	0	0
22	77	Finanzaufwendungen	0	0	0
<b>23</b>		<b>Finanzergebnis (Nr. 21 bis Nr. 22)</b>	<b>0</b>	<b>0</b>	<b>0</b>
<b>24</b>		<b>Ordentliches Ergebnis (Verwaltungsergebnis und Finanzergebnis Nr. 20 und Nr. 23)</b>	<b>48.839</b>	<b>44.048</b>	<b>46.966</b>
25	59	Außerordentliche Erträge	0	0	0
26	79	Außerordentliche Aufwendungen	0	0	0
<b>27</b>		<b>Außerordentliches Ergebnis (Nr. 25 ./ Nr. 26)</b>	<b>0</b>	<b>0</b>	<b>0</b>
<b>28</b>		<b>Jahresergebnis vor internen Leistungsbeziehungen (ordentliches Ergebnis und außerordentliches Ergebnis Nr. 24 und Nr. 27)</b>	<b>48.839</b>	<b>44.048</b>	<b>46.966</b>

## Haushaltsplan der Stadt Groß-Umstadt 2026

### Teilergebnishaushalt Produkt 02.05.01 Katastrophenschutz

Stadt Groß-Umstadt

Nr	Konten	Bezeichnung	Ansatz 2026 - Euro -	Ansatz 2025 - Euro -	Vorl. Ergebnis 2024 - Euro -
29		Erlöse der internen Leistungsbeziehungen	0	0	0
30		Kosten der internen Leistungsbeziehungen	6.389	6.256	0
<b>31</b>		<b>Ergebnis der internen Leistungsbeziehungen</b>	<b>6.389</b>	<b>6.256</b>	<b>0</b>
<b>32</b>		<b>Jahresergebnis nach internen Leistungsbeziehungen</b>	<b>55.228</b>	<b>50.304</b>	<b>46.966</b>

## Haushaltsplan der Stadt Groß-Umstadt 2026

<b>Teilfinanzhaushalt Produkt 02.05.01 Katastrophenschutz</b>								
Stadt Groß-Umstadt								
Nr.	Bezeichnung	HH-Ansatz 2026 - Euro -	Verpflichtungs- ermächtigung - Euro -	HH-Ansatz 2025 - Euro -	Vorl. Ergebnis 2024 - Euro -	GAB - Euro -	davon bisher bereitgestellt - Euro -	Erläuterungen
	<b>Einzahlungen aus Investitionstätigkeit</b>							
20	+ Einz. aus Investitionszuweis. und -zuschüssen sowie aus Investitionsbeiträgen	0	0	0	0	0	0	
21	+ Einz. aus Abgängen von Vermögensgegenständen des Sachanlagevermögens und des immateriellen Anlagevermögens	0	0	0	0	0	0	
22	+ Einz. aus Abgängen von Vermögensgegenständen des Finanzanlagevermögens	0	0	0	0	0	0	
	<b>Einzahlungen aus Finanzierungstätigkeit</b>							
31	+ Einz. aus der Aufnahme v. Krediten und wirtschaftlich vergleichbaren Vorgängen für Investitionen	0	0	0	0	0	0	
	<b>Summe</b>	<b>0</b>	<b>0</b>	<b>0</b>	<b>0</b>	<b>0</b>	<b>0</b>	
	<b>Auszahlungen aus Investitionstätigkeit</b>							
24	- Ausz. für den Erwerb von Grundstücken und Gebäuden	0	0	0	0	0	0	
25	- Ausz. für Baumaßnahmen	0	0	0	0	0	0	
26	- Ausz. für Investitionen in das sonstige Sachanlagevermögen und immaterielle Anlagevermögen davon: Ausz. aus gewährten Investitionszuweisungen und -zuschüssen	0	0	0	0	0	0	
27	- Ausz. für Investitionen in das Finanzanlagevermögen	0	0	0	0	0	0	
	<b>Auszahlungen aus Finanzierungstätigkeit</b>							
32	- Ausz. für die Tilgung von Krediten und wirtschaftlich vergleichbaren Vorgängen für Investitionen	0	0	0	0	0	0	
	<b>Summe</b>	<b>0</b>	<b>0</b>	<b>0</b>	<b>0</b>	<b>0</b>	<b>0</b>	
	<b>Saldo (Einzahlungen ./- Auszahlungen)</b>	<b>0</b>	<b>0</b>	<b>0</b>	<b>0</b>	<b>0</b>	<b>0</b>	

Produkthaushalt der Stadt Groß-Umstadt

Haushalt 2026

## **Produktbereich 04 Kultur und Wissenschaft**

### **Budget 04-A Kultur und Bildung**

**Produkt:** 04.02.01 Museen und Sammlungen

04.08.01 Büchereien

04.10.01 Kulturpflege

04.10.02 Städtepartnerschaft

04.11.01 Förderung von Religionsgemeinschaften

Haushaltsplan der Stadt Groß-Umstadt 2026

<b>Teilergebnishaushalt Produktbereich 04 Kultur und Wissenschaft</b>					
Stadt Groß-Umstadt					
Nr	Konten	Bezeichnung	Ansatz 2026 - Euro -	Ansatz 2025 - Euro -	Vorl. Ergebnis 2024 - Euro -
		<b>Ordentliche Erträge</b>			
01	50	Privatrechtliche Leistungsentgelte	-23.574	-26.825	-28.023
02	51	Öffentlich-rechtliche Leistungsentgelte	-5.150	-250	-4.828
03	548-549	Kostensersatzleistungen und -erstattungen	-8.757	-16.864	-24.492
04	52	Bestandsveränderungen und aktivierte Eigenleistungen	0	0	0
05	55	Steuern und steuerähnliche Erträge einschl. Erträge aus gesetzlichen Umlagen	0	0	0
06	547	Erträge aus Transferleistungen	0	0	0
07	540-543	Erträge aus Zuweisungen und Zuschüssen für lfd. Zwecke und allgemeine Umlagen	0	0	0
08	546	Erträge aus der Auflösung von Sonderposten aus Investitionszuweisungen, -zuschüssen und Investitionsbeiträgen	-1.491	0	0
09	53	Sonstige ordentliche Erträge	-2.410	-150	-590
<b>10</b>		<b>Summe der ordentlichen Erträge (Nr. 1 bis 9)</b>	<b>-41.382</b>	<b>-44.089</b>	<b>-57.933</b>
		<b>Ordentliche Aufwendungen</b>			
11	62, 63, 640-643, 647-649, 65	Personalaufwendungen	251.049	307.777	190.645
12	644-646	Versorgungsaufwendungen	229.425	218.613	25.201
13	60, 61, 67-69	Aufwendungen für Sach- und Dienstleistungen	167.581	139.104	108.000
14	66	Abschreibungen	21.793	11.850	11.256
15	71	Aufwendungen für Zuweisungen und Zuschüsse sowie besondere Finanzaufwendungen	13.500	15.000	7.500
16	73	Steueraufwendungen einschl. Aufwendungen aus gesetzlichen Umlageverpflichtungen	0	0	0
17	72	Transferaufwendungen	0	0	0
18	70, 74, 76	Sonstige ordentliche Aufwendungen	0	0	0
<b>19</b>		<b>Summe der ordentlichen Aufwendungen (Nr. 11 bis 18)</b>	<b>683.348</b>	<b>692.344</b>	<b>342.601</b>
<b>20</b>		<b>Verwaltungsergebnis (Nr. 10 ./ Nr. 19)</b>	<b>641.966</b>	<b>648.255</b>	<b>284.668</b>
21	56, 57	Finanzerträge	0	0	0
22	77	Finanzaufwendungen	0	0	0
<b>23</b>		<b>Finanzergebnis (Nr. 21 bis Nr. 22)</b>	<b>0</b>	<b>0</b>	<b>0</b>
<b>24</b>		<b>Ordentliches Ergebnis (Verwaltungsergebnis und Finanzergebnis Nr. 20 und Nr. 23)</b>	<b>641.966</b>	<b>648.255</b>	<b>284.668</b>
25	59	Außerordentliche Erträge	0	-2.500	-2.235
26	79	Außerordentliche Aufwendungen	0	0	0
<b>27</b>		<b>Außerordentliches Ergebnis (Nr. 25 ./ Nr. 26)</b>	<b>0</b>	<b>-2.500</b>	<b>-2.235</b>
<b>28</b>		<b>Jahresergebnis vor internen Leistungsbeziehungen (ordentliches Ergebnis und außerordentliches Ergebnis Nr. 24 und Nr. 27)</b>	<b>641.966</b>	<b>645.755</b>	<b>282.433</b>

## Haushaltsplan der Stadt Groß-Umstadt 2026

### Teilergebnishaushalt Produktbereich 04 Kultur und Wissenschaft

Stadt Groß-Umstadt

Nr	Konten	Bezeichnung	Ansatz 2026 - Euro -	Ansatz 2025 - Euro -	Vorl. Ergebnis 2024 - Euro -
29		Erlöse der internen Leistungsbeziehungen	0	0	0
30		Kosten der internen Leistungsbeziehungen	165.711	126.346	10.911
<b>31</b>		<b>Ergebnis der internen Leistungsbeziehungen</b>	<b>165.711</b>	<b>126.346</b>	<b>10.911</b>
<b>32</b>		<b>Jahresergebnis nach internen Leistungsbeziehungen</b>	<b>807.677</b>	<b>772.101</b>	<b>293.344</b>

## Haushaltsplan der Stadt Groß-Umstadt 2026

### Teilfinanzhaushalt Produktbereich 04 Kultur und Wissenschaft

Stadt Groß-Umstadt

Nr.	Bezeichnung	HH-Ansatz 2026 - Euro -	Verpflichtungs- ermächtigung - Euro -	HH-Ansatz 2025 - Euro -	Vorl. Ergebnis 2024 - Euro -	GAB - Euro -	davon bisher bereitgestellt - Euro -	Erläuterungen
	<b>Einzahlungen aus Investitionstätigkeit</b>							
20	+ Einz. aus Investitionszuweis. und -zuschüssen sowie aus Investitionsbeiträgen	12.500	0	12.500	33.000	58.000	45.500	
21	+ Einz. aus Abgängen von Vermögensgegenständen des Sachanlagevermögens und des immateriellen Anlagevermögens	0	0	0	0	0	0	
22	+ Einz. aus Abgängen von Vermögensgegenständen des Finanzanlagevermögens	0	0	0	0	0	0	
	<b>Einzahlungen aus Finanzierungstätigkeit</b>							
31	+ Einz. aus der Aufnahme v. Krediten und wirtschaftlich vergleichbaren Vorgängen für Investitionen	0	0	0	0	0	0	
	<b>Summe</b>	<b>12.500</b>	<b>0</b>	<b>12.500</b>	<b>33.000</b>	<b>58.000</b>	<b>45.500</b>	
	<b>Auszahlungen aus Investitionstätigkeit</b>							
24	- Ausz. für den Erwerb von Grundstücken und Gebäuden	0	0	0	0	0	0	
25	- Ausz. für Baumaßnahmen	0	0	0	-12.737	-12.737	-12.737	
26	- Ausz. für Investitionen in das sonstige Sachanlagevermögen und immaterielle Anlagevermögen	-23.500	0	-29.500	-9.013	-62.013	-38.513	
	davon: Ausz. aus gewährten Investitionszuweisungen und -zuschüssen	0	0	-6.000	0	-6.000	-6.000	
27	- Ausz. für Investitionen in das Finanzanlagevermögen	0	0	0	0	0	0	
	<b>Auszahlungen aus Finanzierungstätigkeit</b>							
32	- Ausz. für die Tilgung von Krediten und wirtschaftlich vergleichbaren Vorgängen für Investitionen	0	0	0	0	0	0	
	<b>Summe</b>	<b>-23.500</b>	<b>0</b>	<b>-29.500</b>	<b>-21.750</b>	<b>-74.750</b>	<b>-51.250</b>	
	<b>Saldo (Einzahlungen ./- Auszahlungen)</b>	<b>-11.000</b>	<b>0</b>	<b>-17.000</b>	<b>11.250</b>	<b>-16.750</b>	<b>-5.750</b>	

Haushaltsplan der Stadt Groß-Umstadt 2026

<b>Teilergebnishaushalt Budget 04-A Kultur und Bildung</b>					
Stadt Groß-Umstadt					
Nr	Konten	Bezeichnung	Ansatz 2026 - Euro -	Ansatz 2025 - Euro -	Vorl. Ergebnis 2024 - Euro -
		<b>Ordentliche Erträge</b>			
01	50	Privatrechtliche Leistungsentgelte	-23.574	-26.825	-28.023
02	51	Öffentlich-rechtliche Leistungsentgelte	-5.150	-250	-4.828
03	548-549	Kostensersatzleistungen und -erstattungen	-8.757	-16.864	-24.492
04	52	Bestandsveränderungen und aktivierte Eigenleistungen	0	0	0
05	55	Steuern und steuerähnliche Erträge einschl. Erträge aus gesetzlichen Umlagen	0	0	0
06	547	Erträge aus Transferleistungen	0	0	0
07	540-543	Erträge aus Zuweisungen und Zuschüssen für lfd. Zwecke und allgemeine Umlagen	0	0	0
08	546	Erträge aus der Auflösung von Sonderposten aus Investitionszuweisungen, -zuschüssen und Investitionsbeiträgen	-1.491	0	0
09	53	Sonstige ordentliche Erträge	-2.410	-150	-590
<b>10</b>		<b>Summe der ordentlichen Erträge (Nr. 1 bis 9)</b>	<b>-41.382</b>	<b>-44.089</b>	<b>-57.933</b>
		<b>Ordentliche Aufwendungen</b>			
11	62, 63, 640-643, 647-649, 65	Personalaufwendungen	251.049	308.016	191.047
12	644-646	Versorgungsaufwendungen	229.425	218.613	25.201
13	60, 61, 67-69	Aufwendungen für Sach- und Dienstleistungen	167.581	143.008	116.325
14	66	Abschreibungen	21.793	11.850	11.256
15	71	Aufwendungen für Zuweisungen und Zuschüsse sowie besondere Finanzaufwendungen	13.500	15.000	7.500
16	73	Steueraufwendungen einschl. Aufwendungen aus gesetzlichen Umlageverpflichtungen	0	0	0
17	72	Transferaufwendungen	0	0	0
18	70, 74, 76	Sonstige ordentliche Aufwendungen	0	0	0
<b>19</b>		<b>Summe der ordentlichen Aufwendungen (Nr. 11 bis 18)</b>	<b>683.348</b>	<b>696.487</b>	<b>351.329</b>
<b>20</b>		<b>Verwaltungsergebnis (Nr. 10 ./ Nr. 19)</b>	<b>641.966</b>	<b>652.398</b>	<b>293.396</b>
21	56, 57	Finanzerträge	0	0	0
22	77	Finanzaufwendungen	0	0	0
<b>23</b>		<b>Finanzergebnis (Nr. 21 bis Nr. 22)</b>	<b>0</b>	<b>0</b>	<b>0</b>
<b>24</b>		<b>Ordentliches Ergebnis (Verwaltungsergebnis und Finanzergebnis Nr. 20 und Nr. 23)</b>	<b>641.966</b>	<b>652.398</b>	<b>293.396</b>
25	59	Außerordentliche Erträge	0	-3.000	-2.235
26	79	Außerordentliche Aufwendungen	0	0	0
<b>27</b>		<b>Außerordentliches Ergebnis (Nr. 25 ./ Nr. 26)</b>	<b>0</b>	<b>-3.000</b>	<b>-2.235</b>
<b>28</b>		<b>Jahresergebnis vor internen Leistungsbeziehungen (ordentliches Ergebnis und außerordentliches Ergebnis Nr. 24 und Nr. 27)</b>	<b>641.966</b>	<b>649.398</b>	<b>291.161</b>

## Haushaltsplan der Stadt Groß-Umstadt 2026

### Teilergebnishaushalt Budget 04-A Kultur und Bildung

Stadt Groß-Umstadt

Nr	Konten	Bezeichnung	Ansatz 2026 - Euro -	Ansatz 2025 - Euro -	Vorl. Ergebnis 2024 - Euro -
29		Erlöse der internen Leistungsbeziehungen	0	0	0
30		Kosten der internen Leistungsbeziehungen	165.711	132.923	11.825
<b>31</b>		<b>Ergebnis der internen Leistungsbeziehungen</b>	<b>165.711</b>	<b>132.923</b>	<b>11.825</b>
<b>32</b>		<b>Jahresergebnis nach internen Leistungsbeziehungen</b>	<b>807.677</b>	<b>782.321</b>	<b>302.986</b>

## Haushaltsplan der Stadt Groß-Umstadt 2026

<b>Teilfinanzhaushalt Budget 04-A Kultur und Bildung</b>								
Stadt Groß-Umstadt								
Nr.	Bezeichnung	HH-Ansatz 2026 - Euro -	Verpflichtungs- ermächtigung - Euro -	HH-Ansatz 2025 - Euro -	Vorl. Ergebnis 2024 - Euro -	GAB - Euro -	davon bisher bereitgestellt - Euro -	Erläuterungen
	<b>Einzahlungen aus Investitionstätigkeit</b>							
20	+ Einz. aus Investitionszuweis. und -zuschüssen sowie aus Investitionsbeiträgen	12.500	0	12.500	33.000	58.000	45.500	
21	+ Einz. aus Abgängen von Vermögensgegenständen des Sachanlagevermögens und des immateriellen Anlagevermögens	0	0	0	0	0	0	
22	+ Einz. aus Abgängen von Vermögensgegenständen des Finanzanlagevermögens	0	0	0	0	0	0	
	<b>Einzahlungen aus Finanzierungstätigkeit</b>							
31	+ Einz. aus der Aufnahme v. Krediten und wirtschaftlich vergleichbaren Vorgängen für Investitionen	0	0	0	0	0	0	
	<b>Summe</b>	<b>12.500</b>	<b>0</b>	<b>12.500</b>	<b>33.000</b>	<b>58.000</b>	<b>45.500</b>	
	<b>Auszahlungen aus Investitionstätigkeit</b>							
24	- Ausz. für den Erwerb von Grundstücken und Gebäuden	0	0	0	0	0	0	
25	- Ausz. für Baumaßnahmen	0	0	0	-12.737	-12.737	-12.737	
26	- Ausz. für Investitionen in das sonstige Sachanlagevermögen und immaterielle Anlagevermögen	-23.500	0	-29.500	-9.013	-62.013	-38.513	
	davon: Ausz. aus gewährten Investitionszuweisungen und -zuschüssen	0	0	-6.000	0	-6.000	-6.000	
27	- Ausz. für Investitionen in das Finanzanlagevermögen	0	0	0	0	0	0	
	<b>Auszahlungen aus Finanzierungstätigkeit</b>							
32	- Ausz. für die Tilgung von Krediten und wirtschaftlich vergleichbaren Vorgängen für Investitionen	0	0	0	0	0	0	
	<b>Summe</b>	<b>-23.500</b>	<b>0</b>	<b>-29.500</b>	<b>-21.750</b>	<b>-74.750</b>	<b>-51.250</b>	
	<b>Saldo (Einzahlungen ./- Auszahlungen)</b>	<b>-11.000</b>	<b>0</b>	<b>-17.000</b>	<b>11.250</b>	<b>-16.750</b>	<b>-5.750</b>	

## Haushaltsplan der Stadt Groß-Umstadt 2026

<b>Beschreibung Produkt 04.02.01 Museen und Sammlungen</b>	
Stadt Groß-Umstadt	
<b>Pflichtaufgaben</b>	Nein
<b>Freiwillige Aufgaben</b>	Ja
<b>Kurzbeschreibung</b>	<p>Der Gruberhof wird als Museum und kultureller Veranstaltungsort in Groß-Umstadt sowohl von den Bürgern, als auch von auswärtigen Gästen, sehr gut angenommen. Neben den Dauerausstellungen werden regelmäßig wechselnde Ausstellungen zu besonderen Themen angeboten, die eine ständige Attraktivität gewährleisten.</p> <p>Der Gruberhof wird inzwischen auf vertraglicher Basis von einem Verein betrieben. Die in der letzten Haushaltssatzung angekündigten Gespräche waren letztlich erfolgreich. Dennoch verbleiben weiterhin Aufwände bei der Stadt Groß-Umstadt. Diese dienen letztlich dazu, dieses kulturelle Angebot hier aufrecht erhalten zu können.</p> <p>Das Stadtarchiv, in dem Akten und Unterlagen zur Stadtgeschichte aufbewahrt werden müssen, ist in der ehemaligen Schule im Stadtteil Raibach untergebracht. Diese Unterbringung ist aufgrund des eingeschränkten Platzes, als auch aus klimatischen Gründen eher unzureichend. Hier ist auf längere Sicht eine Lösung zu suchen.</p>
<b>Verantwortliche Organisationseinheit</b>	Abteilung 150 Stadtmarketing, Kultur und Ehrenamt
<b>Verantwortliche Person(en)</b>	Saskia Merker

## Haushaltsplan der Stadt Groß-Umstadt 2026

<b>Teilergebnishaushalt Produkt 04.02.01 Museen und Sammlungen</b>					
Stadt Groß-Umstadt					
Nr	Konten	Bezeichnung	Ansatz 2026 - Euro -	Ansatz 2025 - Euro -	Vorl. Ergebnis 2024 - Euro -
		<b>Ordentliche Erträge</b>			
01	50	Privatrechtliche Leistungsentgelte	0	0	-28
02	51	Öffentlich-rechtliche Leistungsentgelte	-150	-250	-150
03	548-549	Kostenersatzleistungen und -erstattungen	0	0	0
04	52	Bestandsveränderungen und aktivierte Eigenleistungen	0	0	0
05	55	Steuern und steuerähnliche Erträge einschl. Erträge aus gesetzlichen Umlagen	0	0	0
06	547	Erträge aus Transferleistungen	0	0	0
07	540-543	Erträge aus Zuweisungen und Zuschüssen für lfd. Zwecke und allgemeine Umlagen	0	0	0
08	546	Erträge aus der Auflösung von Sonderposten aus Investitionszuweisungen, -zuschüssen und Investitionsbeiträgen	0	0	0
09	53	Sonstige ordentliche Erträge	0	0	0
<b>10</b>		<b>Summe der ordentlichen Erträge (Nr. 1 bis 9)</b>	<b>-150</b>	<b>-250</b>	<b>-178</b>
		<b>Ordentliche Aufwendungen</b>			
11	62, 63, 640-643, 647-649, 65	Personalaufwendungen	37.339	39.944	41.803
12	644-646	Versorgungsaufwendungen	80.192	67.133	2.290
13	60, 61, 67-69	Aufwendungen für Sach- und Dienstleistungen	12.465	10.079	5.108
14	66	Abschreibungen	347	246	246
15	71	Aufwendungen für Zuweisungen und Zuschüsse sowie besondere Finanzaufwendungen	0	0	0
16	73	Steueraufwendungen einschl. Aufwendungen aus gesetzlichen Umlageverpflichtungen	0	0	0
17	72	Transferaufwendungen	0	0	0
18	70, 74, 76	Sonstige ordentliche Aufwendungen	0	0	0
<b>19</b>		<b>Summe der ordentlichen Aufwendungen (Nr. 11 bis 18)</b>	<b>130.343</b>	<b>117.402</b>	<b>49.446</b>
<b>20</b>		<b>Verwaltungsergebnis (Nr. 10 ./ Nr. 19)</b>	<b>130.193</b>	<b>117.152</b>	<b>49.268</b>
21	56, 57	Finanzerträge	0	0	0
22	77	Finanzaufwendungen	0	0	0
<b>23</b>		<b>Finanzergebnis (Nr. 21 bis Nr. 22)</b>	<b>0</b>	<b>0</b>	<b>0</b>
<b>24</b>		<b>Ordentliches Ergebnis (Verwaltungsergebnis und Finanzergebnis Nr. 20 und Nr. 23)</b>	<b>130.193</b>	<b>117.152</b>	<b>49.268</b>
25	59	Außerordentliche Erträge	0	0	0
26	79	Außerordentliche Aufwendungen	0	0	0
<b>27</b>		<b>Außerordentliches Ergebnis (Nr. 25 ./ Nr. 26)</b>	<b>0</b>	<b>0</b>	<b>0</b>
<b>28</b>		<b>Jahresergebnis vor internen Leistungsbeziehungen (ordentliches Ergebnis und außerordentliches Ergebnis Nr. 24 und Nr. 27)</b>	<b>130.193</b>	<b>117.152</b>	<b>49.268</b>

## Haushaltsplan der Stadt Groß-Umstadt 2026

### Teilergebnishaushalt Produkt 04.02.01 Museen und Sammlungen

Stadt Groß-Umstadt

Nr	Konten	Bezeichnung	Ansatz 2026 - Euro -	Ansatz 2025 - Euro -	Vorl. Ergebnis 2024 - Euro -
29		Erlöse der internen Leistungsbeziehungen	0	0	0
30		Kosten der internen Leistungsbeziehungen	66.229	39.063	62
<b>31</b>		<b>Ergebnis der internen Leistungsbeziehungen</b>	<b>66.229</b>	<b>39.063</b>	<b>62</b>
<b>32</b>		<b>Jahresergebnis nach internen Leistungsbeziehungen</b>	<b>196.422</b>	<b>156.215</b>	<b>49.330</b>

## Haushaltsplan der Stadt Groß-Umstadt 2026

<b>Teilfinanzhaushalt Produkt 04.02.01 Museen und Sammlungen</b>								
Stadt Groß-Umstadt								
Nr.	Bezeichnung	HH-Ansatz 2026 - Euro -	Verpflichtungs- ermächtigung - Euro -	HH-Ansatz 2025 - Euro -	Vorl. Ergebnis 2024 - Euro -	GAB - Euro -	davon bisher bereitgestellt - Euro -	Erläuterungen
	<b>Einzahlungen aus Investitionstätigkeit</b>							
20	+ Einz. aus Investitionszuweis. und -zuschüssen sowie aus Investitionsbeiträgen	0	0	0	0	0	0	
21	+ Einz. aus Abgängen von Vermögensgegenständen des Sachanlagevermögens und des immateriellen Anlagevermögens	0	0	0	0	0	0	
22	+ Einz. aus Abgängen von Vermögensgegenständen des Finanzanlagevermögens	0	0	0	0	0	0	
	<b>Einzahlungen aus Finanzierungstätigkeit</b>							
31	+ Einz. aus der Aufnahme v. Krediten und wirtschaftlich vergleichbaren Vorgängen für Investitionen	0	0	0	0	0	0	
	<b>Summe</b>	<b>0</b>	<b>0</b>	<b>0</b>	<b>0</b>	<b>0</b>	<b>0</b>	
	<b>Auszahlungen aus Investitionstätigkeit</b>							
24	- Ausz. für den Erwerb von Grundstücken und Gebäuden	0	0	0	0	0	0	
25	- Ausz. für Baumaßnahmen	0	0	0	0	0	0	
26	- Ausz. für Investitionen in das sonstige Sachanlagevermögen und immaterielle Anlagevermögen davon: Ausz. aus gewährten Investitionszuweisungen und -zuschüssen	0	0	0	0	0	0	
27	- Ausz. für Investitionen in das Finanzanlagevermögen	0	0	0	0	0	0	
	<b>Auszahlungen aus Finanzierungstätigkeit</b>							
32	- Ausz. für die Tilgung von Krediten und wirtschaftlich vergleichbaren Vorgängen für Investitionen	0	0	0	0	0	0	
	<b>Summe</b>	<b>0</b>	<b>0</b>	<b>0</b>	<b>0</b>	<b>0</b>	<b>0</b>	
	<b>Saldo (Einzahlungen ./- Auszahlungen)</b>	<b>0</b>	<b>0</b>	<b>0</b>	<b>0</b>	<b>0</b>	<b>0</b>	

## Haushaltsplan der Stadt Groß-Umstadt 2026

<b>Beschreibung Produkt 04.08.01 Büchereien</b>	
Stadt Groß-Umstadt	
<b>Pflichtaufgaben</b>	Nein
<b>Freiwillige Aufgaben</b>	Ja
<b>Kurzbeschreibung</b>	Neben der Bereitstellung von klassischen und elektronischen Medien wird auch die Möglichkeit der Online-Ausleihe angeboten. Die bekannten Angebote für Kinder, Lesungen und Führungen finden weiterhin statt.
<b>Verantwortliche Organisationseinheit</b>	Abteilung 150 Stadtmarketing, Kultur und Ehrenamt
<b>Verantwortliche Person(en)</b>	Saskia Merker

Haushaltsplan der Stadt Groß-Umstadt 2026

<b>Teilergebnishaushalt Produkt 04.08.01 Büchereien</b>					
Stadt Groß-Umstadt					
Nr	Konten	Bezeichnung	Ansatz 2026 - Euro -	Ansatz 2025 - Euro -	Vorl. Ergebnis 2024 - Euro -
		<b>Ordentliche Erträge</b>			
01	50	Privatrechtliche Leistungsentgelte	0	0	0
02	51	Öffentlich-rechtliche Leistungsentgelte	-5.000	0	-4.678
03	548-549	Kostensatzleistungen und -erstattungen	-5.757	-5.700	-1.680
04	52	Bestandsveränderungen und aktivierte Eigenleistungen	0	0	0
05	55	Steuern und steuerähnliche Erträge einschl. Erträge aus gesetzlichen Umlagen	0	0	0
06	547	Erträge aus Transferleistungen	0	0	0
07	540-543	Erträge aus Zuweisungen und Zuschüssen für lfd. Zwecke und allgemeine Umlagen	0	0	0
08	546	Erträge aus der Auflösung von Sonderposten aus Investitionszuweisungen, -zuschüssen und Investitionsbeiträgen	-1.491	0	0
09	53	Sonstige ordentliche Erträge	0	0	0
<b>10</b>		<b>Summe der ordentlichen Erträge (Nr. 1 bis 9)</b>	<b>-12.248</b>	<b>-5.700</b>	<b>-6.358</b>
		<b>Ordentliche Aufwendungen</b>			
11	62, 63, 640-643, 647-649, 65	Personalaufwendungen	101.557	106.941	74.808
12	644-646	Versorgungsaufwendungen	6.845	6.650	4.204
13	60, 61, 67-69	Aufwendungen für Sach- und Dienstleistungen	10.284	10.762	8.344
14	66	Abschreibungen	19.984	9.832	9.242
15	71	Aufwendungen für Zuweisungen und Zuschüsse sowie besondere Finanzaufwendungen	0	0	0
16	73	Steueraufwendungen einschl. Aufwendungen aus gesetzlichen Umlageverpflichtungen	0	0	0
17	72	Transferaufwendungen	0	0	0
18	70, 74, 76	Sonstige ordentliche Aufwendungen	0	0	0
<b>19</b>		<b>Summe der ordentlichen Aufwendungen (Nr. 11 bis 18)</b>	<b>138.670</b>	<b>134.185</b>	<b>96.598</b>
<b>20</b>		<b>Verwaltungsergebnis (Nr. 10 ./ Nr. 19)</b>	<b>126.422</b>	<b>128.485</b>	<b>90.240</b>
21	56, 57	Finanzerträge	0	0	0
22	77	Finanzaufwendungen	0	0	0
<b>23</b>		<b>Finanzergebnis (Nr. 21 bis Nr. 22)</b>	<b>0</b>	<b>0</b>	<b>0</b>
<b>24</b>		<b>Ordentliches Ergebnis (Verwaltungsergebnis und Finanzergebnis Nr. 20 und Nr. 23)</b>	<b>126.422</b>	<b>128.485</b>	<b>90.240</b>
25	59	Außerordentliche Erträge	0	0	-485
26	79	Außerordentliche Aufwendungen	0	0	0
<b>27</b>		<b>Außerordentliches Ergebnis (Nr. 25 ./ Nr. 26)</b>	<b>0</b>	<b>0</b>	<b>-485</b>
<b>28</b>		<b>Jahresergebnis vor internen Leistungsbeziehungen (ordentliches Ergebnis und außerordentliches Ergebnis Nr. 24 und Nr. 27)</b>	<b>126.422</b>	<b>128.485</b>	<b>89.755</b>

## Haushaltsplan der Stadt Groß-Umstadt 2026

### Teilergebnishaushalt Produkt 04.08.01 Büchereien

Stadt Groß-Umstadt

Nr	Konten	Bezeichnung	Ansatz 2026 - Euro -	Ansatz 2025 - Euro -	Vorl. Ergebnis 2024 - Euro -
29		Erlöse der internen Leistungsbeziehungen	0	0	0
30		Kosten der internen Leistungsbeziehungen	14.921	15.555	3.918
<b>31</b>		<b>Ergebnis der internen Leistungsbeziehungen</b>	<b>14.921</b>	<b>15.555</b>	<b>3.918</b>
<b>32</b>		<b>Jahresergebnis nach internen Leistungsbeziehungen</b>	<b>141.343</b>	<b>144.040</b>	<b>93.673</b>

## Haushaltsplan der Stadt Groß-Umstadt 2026

<b>Teilfinanzhaushalt Produkt 04.08.01 Büchereien</b>								
Stadt Groß-Umstadt								
Nr.	Bezeichnung	HH-Ansatz 2026 - Euro -	Verpflichtungs- ermächtigung - Euro -	HH-Ansatz 2025 - Euro -	Vorl. Ergebnis 2024 - Euro -	GAB - Euro -	davon bisher bereitgestellt - Euro -	Erläuterungen
	<b>Einzahlungen aus Investitionstätigkeit</b>							
20	+ Einz. aus Investitionszuweis. und -zuschüssen sowie aus Investitionsbeiträgen	12.500	0	12.500	33.000	58.000	45.500	
21	+ Einz. aus Abgängen von Vermögensgegenständen des Sachanlagevermögens und des immateriellen Anlagevermögens	0	0	0	0	0	0	
22	+ Einz. aus Abgängen von Vermögensgegenständen des Finanzanlagevermögens	0	0	0	0	0	0	
	<b>Einzahlungen aus Finanzierungstätigkeit</b>							
31	+ Einz. aus der Aufnahme v. Krediten und wirtschaftlich vergleichbaren Vorgängen für Investitionen	0	0	0	0	0	0	
	<b>Summe</b>	<b>12.500</b>	<b>0</b>	<b>12.500</b>	<b>33.000</b>	<b>58.000</b>	<b>45.500</b>	
	<b>Auszahlungen aus Investitionstätigkeit</b>							
24	- Ausz. für den Erwerb von Grundstücken und Gebäuden	0	0	0	0	0	0	
25	- Ausz. für Baumaßnahmen	0	0	0	0	0	0	
26	- Ausz. für Investitionen in das sonstige Sachanlagevermögen und immaterielle Anlagevermögen davon: Ausz. aus gewährten Investitionszuweisungen und -zuschüssen	-23.500	0	-23.500	-9.013	-56.013	-32.513	
27	- Ausz. für Investitionen in das Finanzanlagevermögen	0	0	0	0	0	0	
	<b>Auszahlungen aus Finanzierungstätigkeit</b>							
32	- Ausz. für die Tilgung von Krediten und wirtschaftlich vergleichbaren Vorgängen für Investitionen	0	0	0	0	0	0	
	<b>Summe</b>	<b>-23.500</b>	<b>0</b>	<b>-23.500</b>	<b>-9.013</b>	<b>-56.013</b>	<b>-32.513</b>	
	<b>Saldo (Einzahlungen ./- Auszahlungen)</b>	<b>-11.000</b>	<b>0</b>	<b>-11.000</b>	<b>23.987</b>	<b>1.987</b>	<b>12.987</b>	

## Haushaltsplan der Stadt Groß-Umstadt 2026

<b>Investitionen Produkt 04.08.01 Büchereien</b>							
Stadt Groß-Umstadt							
Nr.	Bezeichnung	Ansatz 2025	Ansatz 2026	Verpflichtungs- Ermächtigungen	Finanzplan 2027	Finanzplan 2028	Finanzplan 2029
I-00000009	Erweiterung Medienbestand Bücherei	11.000	11.000				
13	1.2.4 Anlagen und Maschinen z. Leistungserstellung	23.500	23.500				
59	2.1.1 Zuweisungen vom öffentlichen Bereich	-12.500	-12.500				

## Haushaltsplan der Stadt Groß-Umstadt 2026

<b>Beschreibung Produkt 04.10.01 Kulturpflege</b>	
Stadt Groß-Umstadt	
<b>Pflichtaufgaben</b>	Nein
<b>Freiwillige Aufgaben</b>	Ja
<b>Verantwortliche Organisationseinheit</b>	Abteilung 150 Stadtmarketing, Kultur und Ehrenamt
<b>Verantwortliche Person(en)</b>	Saskia Merker

Haushaltsplan der Stadt Groß-Umstadt 2026

<b>Teilergebnishaushalt Produkt 04.10.01 Kulturpflege</b>					
Stadt Groß-Umstadt					
Nr	Konten	Bezeichnung	Ansatz 2026 - Euro -	Ansatz 2025 - Euro -	Vorl. Ergebnis 2024 - Euro -
		<b>Ordentliche Erträge</b>			
01	50	Privatrechtliche Leistungsentgelte	-23.574	-26.825	-27.996
02	51	Öffentlich-rechtliche Leistungsentgelte	0	0	0
03	548-549	Kostenersatzleistungen und -erstattungen	0	0	-11.911
04	52	Bestandsveränderungen und aktivierte Eigenleistungen	0	0	0
05	55	Steuern und steuerähnliche Erträge einschl. Erträge aus gesetzlichen Umlagen	0	0	0
06	547	Erträge aus Transferleistungen	0	0	0
07	540-543	Erträge aus Zuweisungen und Zuschüssen für lfd. Zwecke und allgemeine Umlagen	0	0	0
08	546	Erträge aus der Auflösung von Sonderposten aus Investitionszuweisungen, -zuschüssen und Investitionsbeiträgen	0	0	0
09	53	Sonstige ordentliche Erträge	-2.410	-150	-590
<b>10</b>		<b>Summe der ordentlichen Erträge (Nr. 1 bis 9)</b>	<b>-25.984</b>	<b>-26.975</b>	<b>-40.497</b>
		<b>Ordentliche Aufwendungen</b>			
11	62, 63, 640-643, 647-649, 65	Personalaufwendungen	82.609	157.022	68.701
12	644-646	Versorgungsaufwendungen	140.460	144.620	18.602
13	60, 61, 67-69	Aufwendungen für Sach- und Dienstleistungen	98.629	85.391	65.874
14	66	Abschreibungen	1.462	1.772	1.768
15	71	Aufwendungen für Zuweisungen und Zuschüsse sowie besondere Finanzaufwendungen	6.000	6.000	6.000
16	73	Steueraufwendungen einschl. Aufwendungen aus gesetzlichen Umlageverpflichtungen	0	0	0
17	72	Transferaufwendungen	0	0	0
18	70, 74, 76	Sonstige ordentliche Aufwendungen	0	0	0
<b>19</b>		<b>Summe der ordentlichen Aufwendungen (Nr. 11 bis 18)</b>	<b>329.160</b>	<b>394.805</b>	<b>160.944</b>
<b>20</b>		<b>Verwaltungsergebnis (Nr. 10 ./ Nr. 19)</b>	<b>303.176</b>	<b>367.830</b>	<b>120.447</b>
21	56, 57	Finanzerträge	0	0	0
22	77	Finanzaufwendungen	0	0	0
<b>23</b>		<b>Finanzergebnis (Nr. 21 bis Nr. 22)</b>	<b>0</b>	<b>0</b>	<b>0</b>
<b>24</b>		<b>Ordentliches Ergebnis (Verwaltungsergebnis und Finanzergebnis Nr. 20 und Nr. 23)</b>	<b>303.176</b>	<b>367.830</b>	<b>120.447</b>
25	59	Außerordentliche Erträge	0	-2.500	-1.750
26	79	Außerordentliche Aufwendungen	0	0	0
<b>27</b>		<b>Außerordentliches Ergebnis (Nr. 25 ./ Nr. 26)</b>	<b>0</b>	<b>-2.500</b>	<b>-1.750</b>
<b>28</b>		<b>Jahresergebnis vor internen Leistungsbeziehungen (ordentliches Ergebnis und außerordentliches Ergebnis Nr. 24 und Nr. 27)</b>	<b>303.176</b>	<b>365.330</b>	<b>118.697</b>

## Haushaltsplan der Stadt Groß-Umstadt 2026

### Teilergebnishaushalt Produkt 04.10.01 Kulturpflege

Stadt Groß-Umstadt

Nr	Konten	Bezeichnung	Ansatz 2026 - Euro -	Ansatz 2025 - Euro -	Vorl. Ergebnis 2024 - Euro -
29		Erlöse der internen Leistungsbeziehungen	0	0	0
30		Kosten der internen Leistungsbeziehungen	61.117	50.802	6.002
<b>31</b>		<b>Ergebnis der internen Leistungsbeziehungen</b>	<b>61.117</b>	<b>50.802</b>	<b>6.002</b>
<b>32</b>		<b>Jahresergebnis nach internen Leistungsbeziehungen</b>	<b>364.293</b>	<b>416.132</b>	<b>124.699</b>

## Haushaltsplan der Stadt Groß-Umstadt 2026

### Teilfinanzhaushalt Produkt 04.10.01 Kulturpflege

Stadt Groß-Umstadt

Nr.	Bezeichnung	HH-Ansatz 2026 - Euro -	Verpflichtungs- ermächtigung - Euro -	HH-Ansatz 2025 - Euro -	Vorl. Ergebnis 2024 - Euro -	GAB - Euro -	davon bisher bereitgestellt - Euro -	Erläuterungen
	<b>Einzahlungen aus Investitionstätigkeit</b>							
20	+ Einz. aus Investitionszuweis. und -zuschüssen sowie aus Investitionsbeiträgen	0	0	0	0	0	0	
21	+ Einz. aus Abgängen von Vermögensgegenständen des Sachanlagevermögens und des immateriellen Anlagevermögens	0	0	0	0	0	0	
22	+ Einz. aus Abgängen von Vermögensgegenständen des Finanzanlagevermögens	0	0	0	0	0	0	
	<b>Einzahlungen aus Finanzierungstätigkeit</b>							
31	+ Einz. aus der Aufnahme v. Krediten und wirtschaftlich vergleichbaren Vorgängen für Investitionen	0	0	0	0	0	0	
	<b>Summe</b>	<b>0</b>	<b>0</b>	<b>0</b>	<b>0</b>	<b>0</b>	<b>0</b>	
	<b>Auszahlungen aus Investitionstätigkeit</b>							
24	- Ausz. für den Erwerb von Grundstücken und Gebäuden	0	0	0	0	0	0	
25	- Ausz. für Baumaßnahmen	0	0	0	-12.737	-12.737	-12.737	
26	- Ausz. für Investitionen in das sonstige Sachanlagevermögen und immaterielle Anlagevermögen	0	0	-6.000	0	-6.000	-6.000	
	davon: Ausz. aus gewährten Investitionszuweisungen und -zuschüssen	0	0	-6.000	0	-6.000	-6.000	
27	- Ausz. für Investitionen in das Finanzanlagevermögen	0	0	0	0	0	0	
	<b>Auszahlungen aus Finanzierungstätigkeit</b>							
32	- Ausz. für die Tilgung von Krediten und wirtschaftlich vergleichbaren Vorgängen für Investitionen	0	0	0	0	0	0	
	<b>Summe</b>	<b>0</b>	<b>0</b>	<b>-6.000</b>	<b>-12.737</b>	<b>-18.737</b>	<b>-18.737</b>	
	<b>Saldo (Einzahlungen ./- Auszahlungen)</b>	<b>0</b>	<b>0</b>	<b>-6.000</b>	<b>-12.737</b>	<b>-18.737</b>	<b>-18.737</b>	

## Haushaltsplan der Stadt Groß-Umstadt 2026

<b>Investitionen Produkt 04.10.01 Kulturpflege</b>							
Stadt Groß-Umstadt							
Nr.	Bezeichnung	Ansatz 2025	Ansatz 2026	Verpflichtungs- Ermächtigungen	Finanzplan 2027	Finanzplan 2028	Finanzplan 2029
I-00000014	Zuschüsse an Kulturvereine	6.000					
07	1.1.2 gel. Investzuw. und -zuschüsse	6.000					

## Haushaltsplan der Stadt Groß-Umstadt 2026

<b>Beschreibung Produkt 04.10.02 Städtepartnerschaft</b>	
Stadt Groß-Umstadt	
<b>Pflichtaufgaben</b>	Nein
<b>Freiwillige Aufgaben</b>	Ja
<b>Verantwortliche Organisationseinheit</b>	Abteilung 150 Stadtmarketing, Kultur und Ehrenamt
<b>Verantwortliche Person(en)</b>	Saskia Merker

Haushaltsplan der Stadt Groß-Umstadt 2026

<b>Teilergebnishaushalt Produkt 04.10.02 Städtepartnerschaft</b>					
Stadt Groß-Umstadt					
Nr	Konten	Bezeichnung	Ansatz 2026 - Euro -	Ansatz 2025 - Euro -	Vorl. Ergebnis 2024 - Euro -
		<b>Ordentliche Erträge</b>			
01	50	Privatrechtliche Leistungsentgelte	0	0	0
02	51	Öffentlich-rechtliche Leistungsentgelte	0	0	0
03	548-549	Kostenersatzleistungen und -erstattungen	-3.000	-11.164	-10.900
04	52	Bestandsveränderungen und aktivierte Eigenleistungen	0	0	0
05	55	Steuern und steuerähnliche Erträge einschl. Erträge aus gesetzlichen Umlagen	0	0	0
06	547	Erträge aus Transferleistungen	0	0	0
07	540-543	Erträge aus Zuweisungen und Zuschüssen für lfd. Zwecke und allgemeine Umlagen	0	0	0
08	546	Erträge aus der Auflösung von Sonderposten aus Investitionszuweisungen, -zuschüssen und Investitionsbeiträgen	0	0	0
09	53	Sonstige ordentliche Erträge	0	0	0
<b>10</b>		<b>Summe der ordentlichen Erträge (Nr. 1 bis 9)</b>	<b>-3.000</b>	<b>-11.164</b>	<b>-10.900</b>
		<b>Ordentliche Aufwendungen</b>			
11	62, 63, 640-643, 647-649, 65	Personalaufwendungen	29.544	3.870	5.333
12	644-646	Versorgungsaufwendungen	1.928	210	105
13	60, 61, 67-69	Aufwendungen für Sach- und Dienstleistungen	46.203	32.872	28.675
14	66	Abschreibungen	0	0	0
15	71	Aufwendungen für Zuweisungen und Zuschüsse sowie besondere Finanzaufwendungen	7.500	9.000	1.500
16	73	Steueraufwendungen einschl. Aufwendungen aus gesetzlichen Umlageverpflichtungen	0	0	0
17	72	Transferaufwendungen	0	0	0
18	70, 74, 76	Sonstige ordentliche Aufwendungen	0	0	0
<b>19</b>		<b>Summe der ordentlichen Aufwendungen (Nr. 11 bis 18)</b>	<b>85.175</b>	<b>45.952</b>	<b>35.613</b>
<b>20</b>		<b>Verwaltungsergebnis (Nr. 10 ./ Nr. 19)</b>	<b>82.175</b>	<b>34.788</b>	<b>24.713</b>
21	56, 57	Finanzerträge	0	0	0
22	77	Finanzaufwendungen	0	0	0
<b>23</b>		<b>Finanzergebnis (Nr. 21 bis Nr. 22)</b>	<b>0</b>	<b>0</b>	<b>0</b>
<b>24</b>		<b>Ordentliches Ergebnis (Verwaltungsergebnis und Finanzergebnis Nr. 20 und Nr. 23)</b>	<b>82.175</b>	<b>34.788</b>	<b>24.713</b>
25	59	Außerordentliche Erträge	0	0	0
26	79	Außerordentliche Aufwendungen	0	0	0
<b>27</b>		<b>Außerordentliches Ergebnis (Nr. 25 ./ Nr. 26)</b>	<b>0</b>	<b>0</b>	<b>0</b>
<b>28</b>		<b>Jahresergebnis vor internen Leistungsbeziehungen (ordentliches Ergebnis und außerordentliches Ergebnis Nr. 24 und Nr. 27)</b>	<b>82.175</b>	<b>34.788</b>	<b>24.713</b>

## Haushaltsplan der Stadt Groß-Umstadt 2026

### Teilergebnishaushalt Produkt 04.10.02 Städtepartnerschaft

Stadt Groß-Umstadt

Nr	Konten	Bezeichnung	Ansatz 2026 - Euro -	Ansatz 2025 - Euro -	Vorl. Ergebnis 2024 - Euro -
29		Erlöse der internen Leistungsbeziehungen	0	0	0
30		Kosten der internen Leistungsbeziehungen	23.444	20.926	930
<b>31</b>		<b>Ergebnis der internen Leistungsbeziehungen</b>	<b>23.444</b>	<b>20.926</b>	<b>930</b>
<b>32</b>		<b>Jahresergebnis nach internen Leistungsbeziehungen</b>	<b>105.619</b>	<b>55.714</b>	<b>25.643</b>

## Haushaltsplan der Stadt Groß-Umstadt 2026

### Teilfinanzhaushalt Produkt 04.10.02 Städtepartnerschaft

Stadt Groß-Umstadt

Nr.	Bezeichnung	HH-Ansatz 2026 - Euro -	Verpflichtungs- ermächtigung - Euro -	HH-Ansatz 2025 - Euro -	Vorl. Ergebnis 2024 - Euro -	GAB - Euro -	davon bisher bereitgestellt - Euro -	Erläuterungen
	<b>Einzahlungen aus Investitionstätigkeit</b>							
20	+ Einz. aus Investitionszuweis. und -zuschüssen sowie aus Investitionsbeiträgen	0	0	0	0	0	0	
21	+ Einz. aus Abgängen von Vermögensgegenständen des Sachanlagevermögens und des immateriellen Anlagevermögens	0	0	0	0	0	0	
22	+ Einz. aus Abgängen von Vermögensgegenständen des Finanzanlagevermögens	0	0	0	0	0	0	
	<b>Einzahlungen aus Finanzierungstätigkeit</b>							
31	+ Einz. aus der Aufnahme v. Krediten und wirtschaftlich vergleichbaren Vorgängen für Investitionen	0	0	0	0	0	0	
	<b>Summe</b>	<b>0</b>	<b>0</b>	<b>0</b>	<b>0</b>	<b>0</b>	<b>0</b>	
	<b>Auszahlungen aus Investitionstätigkeit</b>							
24	- Ausz. für den Erwerb von Grundstücken und Gebäuden	0	0	0	0	0	0	
25	- Ausz. für Baumaßnahmen	0	0	0	0	0	0	
26	- Ausz. für Investitionen in das sonstige Sachanlagevermögen und immaterielle Anlagevermögen davon: Ausz. aus gewährten Investitionszuweisungen und -zuschüssen	0	0	0	0	0	0	
27	- Ausz. für Investitionen in das Finanzanlagevermögen	0	0	0	0	0	0	
	<b>Auszahlungen aus Finanzierungstätigkeit</b>							
32	- Ausz. für die Tilgung von Krediten und wirtschaftlich vergleichbaren Vorgängen für Investitionen	0	0	0	0	0	0	
	<b>Summe</b>	<b>0</b>	<b>0</b>	<b>0</b>	<b>0</b>	<b>0</b>	<b>0</b>	
	<b>Saldo (Einzahlungen ./- Auszahlungen)</b>	<b>0</b>	<b>0</b>	<b>0</b>	<b>0</b>	<b>0</b>	<b>0</b>	

## Haushaltsplan der Stadt Groß-Umstadt 2026

<b>Beschreibung Produkt 04.11.01 Förderung von Religionsgemeinschaften</b>	
Stadt Groß-Umstadt	
<b>Pflichtaufgaben</b>	Nein
<b>Freiwillige Aufgaben</b>	Ja
<b>Verantwortliche Organisationseinheit</b>	Abteilung 150 Stadtmarketing, Kultur und Ehrenamt
<b>Verantwortliche Person(en)</b>	Saskia Merker

## Haushaltsplan der Stadt Groß-Umstadt 2026

<b>Teilergebnishaushalt Produkt 04.11.01 Förderung von Religionsgemeinschaften</b>					
Stadt Groß-Umstadt					
Nr	Konten	Bezeichnung	Ansatz 2026 - Euro -	Ansatz 2025 - Euro -	Vorl. Ergebnis 2024 - Euro -
		<b>Ordentliche Erträge</b>			
01	50	Privatrechtliche Leistungsentgelte	0	0	0
02	51	Öffentlich-rechtliche Leistungsentgelte	0	0	0
03	548-549	Kostensersatzleistungen und -erstattungen	0	0	0
04	52	Bestandsveränderungen und aktivierte Eigenleistungen	0	0	0
05	55	Steuern und steuerähnliche Erträge einschl. Erträge aus gesetzlichen Umlagen	0	0	0
06	547	Erträge aus Transferleistungen	0	0	0
07	540-543	Erträge aus Zuweisungen und Zuschüssen für lfd. Zwecke und allgemeine Umlagen	0	0	0
08	546	Erträge aus der Auflösung von Sonderposten aus Investitionszuweisungen, -zuschüssen und Investitionsbeiträgen	0	0	0
09	53	Sonstige ordentliche Erträge	0	0	0
<b>10</b>		<b>Summe der ordentlichen Erträge (Nr. 1 bis 9)</b>	<b>0</b>	<b>0</b>	<b>0</b>
		<b>Ordentliche Aufwendungen</b>			
11	62, 63, 640-643, 647-649, 65	Personalaufwendungen	0	0	0
12	644-646	Versorgungsaufwendungen	0	0	0
13	60, 61, 67-69	Aufwendungen für Sach- und Dienstleistungen	0	0	0
14	66	Abschreibungen	0	0	0
15	71	Aufwendungen für Zuweisungen und Zuschüsse sowie besondere Finanzaufwendungen	0	0	0
16	73	Steueraufwendungen einschl. Aufwendungen aus gesetzlichen Umlageverpflichtungen	0	0	0
17	72	Transferaufwendungen	0	0	0
18	70, 74, 76	Sonstige ordentliche Aufwendungen	0	0	0
<b>19</b>		<b>Summe der ordentlichen Aufwendungen (Nr. 11 bis 18)</b>	<b>0</b>	<b>0</b>	<b>0</b>
<b>20</b>		<b>Verwaltungsergebnis (Nr. 10 ./ Nr. 19)</b>	<b>0</b>	<b>0</b>	<b>0</b>
21	56, 57	Finanzerträge	0	0	0
22	77	Finanzaufwendungen	0	0	0
<b>23</b>		<b>Finanzergebnis (Nr. 21 bis Nr. 22)</b>	<b>0</b>	<b>0</b>	<b>0</b>
<b>24</b>		<b>Ordentliches Ergebnis (Verwaltungsergebnis und Finanzergebnis Nr. 20 und Nr. 23)</b>	<b>0</b>	<b>0</b>	<b>0</b>
25	59	Außerordentliche Erträge	0	0	0
26	79	Außerordentliche Aufwendungen	0	0	0
<b>27</b>		<b>Außerordentliches Ergebnis (Nr. 25 ./ Nr. 26)</b>	<b>0</b>	<b>0</b>	<b>0</b>
<b>28</b>		<b>Jahresergebnis vor internen Leistungsbeziehungen (ordentliches Ergebnis und außerordentliches Ergebnis Nr. 24 und Nr. 27)</b>	<b>0</b>	<b>0</b>	<b>0</b>

## Haushaltsplan der Stadt Groß-Umstadt 2026

### Teilergebnishaushalt Produkt 04.11.01 Förderung von Religionsgemeinschaften

Stadt Groß-Umstadt

Nr	Konten	Bezeichnung	Ansatz 2026 - Euro -	Ansatz 2025 - Euro -	Vorl. Ergebnis 2024 - Euro -
29		Erlöse der internen Leistungsbeziehungen	0	0	0
30		Kosten der internen Leistungsbeziehungen	0	0	0
<b>31</b>		<b>Ergebnis der internen Leistungsbeziehungen</b>	<b>0</b>	<b>0</b>	<b>0</b>
<b>32</b>		<b>Jahresergebnis nach internen Leistungsbeziehungen</b>	<b>0</b>	<b>0</b>	<b>0</b>

## Haushaltsplan der Stadt Groß-Umstadt 2026

<b>Teilfinanzhaushalt Produkt 04.11.01 Förderung von Religionsgemeinschaften</b>								
Stadt Groß-Umstadt								
Nr.	Bezeichnung	HH-Ansatz 2026 - Euro -	Verpflichtungs- ermächtigung - Euro -	HH-Ansatz 2025 - Euro -	Vorl. Ergebnis 2024 - Euro -	GAB - Euro -	davon bisher bereitgestellt - Euro -	Erläuterungen
	<b>Einzahlungen aus Investitionstätigkeit</b>							
20	+ Einz. aus Investitionszuweis. und -zuschüssen sowie aus Investitionsbeiträgen	0	0	0	0	0	0	
21	+ Einz. aus Abgängen von Vermögensgegenständen des Sachanlagevermögens und des immateriellen Anlagevermögens	0	0	0	0	0	0	
22	+ Einz. aus Abgängen von Vermögensgegenständen des Finanzanlagevermögens	0	0	0	0	0	0	
	<b>Einzahlungen aus Finanzierungstätigkeit</b>							
31	+ Einz. aus der Aufnahme v. Krediten und wirtschaftlich vergleichbaren Vorgängen für Investitionen	0	0	0	0	0	0	
	<b>Summe</b>	<b>0</b>	<b>0</b>	<b>0</b>	<b>0</b>	<b>0</b>	<b>0</b>	
	<b>Auszahlungen aus Investitionstätigkeit</b>							
24	- Ausz. für den Erwerb von Grundstücken und Gebäuden	0	0	0	0	0	0	
25	- Ausz. für Baumaßnahmen	0	0	0	0	0	0	
26	- Ausz. für Investitionen in das sonstige Sachanlagevermögen und immaterielle Anlagevermögen davon: Ausz. aus gewährten Investitionszuweisungen und -zuschüssen	0	0	0	0	0	0	
27	- Ausz. für Investitionen in das Finanzanlagevermögen	0	0	0	0	0	0	
	<b>Auszahlungen aus Finanzierungstätigkeit</b>							
32	- Ausz. für die Tilgung von Krediten und wirtschaftlich vergleichbaren Vorgängen für Investitionen	0	0	0	0	0	0	
	<b>Summe</b>	<b>0</b>	<b>0</b>	<b>0</b>	<b>0</b>	<b>0</b>	<b>0</b>	
	<b>Saldo (Einzahlungen ./- Auszahlungen)</b>	<b>0</b>	<b>0</b>	<b>0</b>	<b>0</b>	<b>0</b>	<b>0</b>	

Produkthaushalt der Stadt Groß-Umstadt

Haushalt 2026

## **Produktbereich 05 Soziale Leistungen**

### **Budget 05-A Soziale Sicherung und Einrichtungen und Hilfen für Asyl**

<b>Produkt:</b>	05.01.01	Soziale Grundversorgung
	05.03.01	Hilfen für Asylbewerber
	05.04.01	Einrichtungen für Senioren
	05.04.02	Einrichtungen für Wohnungslose
	05.10.01	Sonstige soziale Leistungen

Haushaltsplan der Stadt Groß-Umstadt 2026

<b>Teilergebnishaushalt Produktbereich 05 Soziale Leistungen</b>					
Stadt Groß-Umstadt					
Nr	Konten	Bezeichnung	Ansatz 2026 - Euro -	Ansatz 2025 - Euro -	Vorl. Ergebnis 2024 - Euro -
		<b>Ordentliche Erträge</b>			
01	50	Privatrechtliche Leistungsentgelte	-200.000	0	-145.754
02	51	Öffentlich-rechtliche Leistungsentgelte	0	0	-1.062
03	548-549	Kostenersatzleistungen und -erstattungen	0	0	0
04	52	Bestandsveränderungen und aktivierte Eigenleistungen	0	0	0
05	55	Steuern und steuerähnliche Erträge einschl. Erträge aus gesetzlichen Umlagen	0	0	0
06	547	Erträge aus Transferleistungen	0	0	0
07	540-543	Erträge aus Zuweisungen und Zuschüssen für lfd. Zwecke und allgemeine Umlagen	-8.000	-8.000	-9.769
08	546	Erträge aus der Auflösung von Sonderposten aus Investitionszuweisungen, -zuschüssen und Investitionsbeiträgen	-43.959	-45.007	-45.003
09	53	Sonstige ordentliche Erträge	0	0	-57.616
<b>10</b>		<b>Summe der ordentlichen Erträge (Nr. 1 bis 9)</b>	<b>-251.959</b>	<b>-53.007</b>	<b>-259.204</b>
		<b>Ordentliche Aufwendungen</b>			
11	62, 63, 640-643, 647-649, 65	Personalaufwendungen	107.059	176.415	119.908
12	644-646	Versorgungsaufwendungen	97.182	25.976	8.911
13	60, 61, 67-69	Aufwendungen für Sach- und Dienstleistungen	316.181	86.834	276.935
14	66	Abschreibungen	44.710	44.310	51.846
15	71	Aufwendungen für Zuweisungen und Zuschüsse sowie besondere Finanzaufwendungen	204.812	80.850	137.776
16	73	Steueraufwendungen einschl. Aufwendungen aus gesetzlichen Umlageverpflichtungen	0	0	0
17	72	Transferaufwendungen	0	0	0
18	70, 74, 76	Sonstige ordentliche Aufwendungen	0	0	0
<b>19</b>		<b>Summe der ordentlichen Aufwendungen (Nr. 11 bis 18)</b>	<b>769.944</b>	<b>414.385</b>	<b>595.376</b>
<b>20</b>		<b>Verwaltungsergebnis (Nr. 10 ./ Nr. 19)</b>	<b>517.985</b>	<b>361.378</b>	<b>336.172</b>
21	56, 57	Finanzerträge	0	0	0
22	77	Finanzaufwendungen	0	0	0
<b>23</b>		<b>Finanzergebnis (Nr. 21 bis Nr. 22)</b>	<b>0</b>	<b>0</b>	<b>0</b>
<b>24</b>		<b>Ordentliches Ergebnis (Verwaltungsergebnis und Finanzergebnis Nr. 20 und Nr. 23)</b>	<b>517.985</b>	<b>361.378</b>	<b>336.172</b>
25	59	Außerordentliche Erträge	0	0	-35
26	79	Außerordentliche Aufwendungen	0	0	0
<b>27</b>		<b>Außerordentliches Ergebnis (Nr. 25 ./ Nr. 26)</b>	<b>0</b>	<b>0</b>	<b>-35</b>
<b>28</b>		<b>Jahresergebnis vor internen Leistungsbeziehungen (ordentliches Ergebnis und außerordentliches Ergebnis Nr. 24 und Nr. 27)</b>	<b>517.985</b>	<b>361.378</b>	<b>336.137</b>

## Haushaltsplan der Stadt Groß-Umstadt 2026

### Teilergebnishaushalt Produktbereich 05 Soziale Leistungen

Stadt Groß-Umstadt

Nr	Konten	Bezeichnung	Ansatz 2026 - Euro -	Ansatz 2025 - Euro -	Vorl. Ergebnis 2024 - Euro -
29		Erlöse der internen Leistungsbeziehungen	0	0	0
30		Kosten der internen Leistungsbeziehungen	174.086	131.507	1.062
<b>31</b>		<b>Ergebnis der internen Leistungsbeziehungen</b>	<b>174.086</b>	<b>131.507</b>	<b>1.062</b>
<b>32</b>		<b>Jahresergebnis nach internen Leistungsbeziehungen</b>	<b>692.071</b>	<b>492.885</b>	<b>337.199</b>

## Haushaltsplan der Stadt Groß-Umstadt 2026

<b>Teilfinanzhaushalt Produktbereich 05 Soziale Leistungen</b>								
Stadt Groß-Umstadt								
Nr.	Bezeichnung	HH-Ansatz 2026 - Euro -	Verpflichtungs- ermächtigung - Euro -	HH-Ansatz 2025 - Euro -	Vorl. Ergebnis 2024 - Euro -	GAB - Euro -	davon bisher bereitgestellt - Euro -	Erläuterungen
	<b>Einzahlungen aus Investitionstätigkeit</b>							
20	+ Einz. aus Investitionszuweis. und -zuschüssen sowie aus Investitionsbeiträgen	0	0	0	0	0	0	
21	+ Einz. aus Abgängen von Vermögensgegenständen des Sachanlagevermögens und des immateriellen Anlagevermögens	0	0	0	0	0	0	
22	+ Einz. aus Abgängen von Vermögensgegenständen des Finanzanlagevermögens	0	0	0	0	0	0	
	<b>Einzahlungen aus Finanzierungstätigkeit</b>							
31	+ Einz. aus der Aufnahme v. Krediten und wirtschaftlich vergleichbaren Vorgängen für Investitionen	0	0	0	0	0	0	
	<b>Summe</b>	<b>0</b>	<b>0</b>	<b>0</b>	<b>0</b>	<b>0</b>	<b>0</b>	
	<b>Auszahlungen aus Investitionstätigkeit</b>							
24	- Ausz. für den Erwerb von Grundstücken und Gebäuden	0	0	0	0	0	0	
25	- Ausz. für Baumaßnahmen	0	0	0	0	0	0	
26	- Ausz. für Investitionen in das sonstige Sachanlagevermögen und immaterielle Anlagevermögen davon: Ausz. aus gewährten Investitionszuweisungen und -zuschüssen	-2.000	0	-2.000	0	-4.000	-2.000	
27	- Ausz. für Investitionen in das Finanzanlagevermögen	0	0	0	0	0	0	
	<b>Auszahlungen aus Finanzierungstätigkeit</b>							
32	- Ausz. für die Tilgung von Krediten und wirtschaftlich vergleichbaren Vorgängen für Investitionen	0	0	0	0	0	0	
	<b>Summe</b>	<b>-2.000</b>	<b>0</b>	<b>-2.000</b>	<b>0</b>	<b>-4.000</b>	<b>-2.000</b>	
	<b>Saldo (Einzahlungen ./- Auszahlungen)</b>	<b>-2.000</b>	<b>0</b>	<b>-2.000</b>	<b>0</b>	<b>-4.000</b>	<b>-2.000</b>	

Haushaltsplan der Stadt Groß-Umstadt 2026

<b>Teilergebnishaushalt Budget 05-A Soziale Sicherung und Einrichtungen und Hilfen für Asyl</b>					
Stadt Groß-Umstadt					
Nr	Konten	Bezeichnung	Ansatz 2026 - Euro -	Ansatz 2025 - Euro -	Vorl. Ergebnis 2024 - Euro -
		<b>Ordentliche Erträge</b>			
01	50	Privatrechtliche Leistungsentgelte	-200.000	0	-145.754
02	51	Öffentlich-rechtliche Leistungsentgelte	0	0	-1.062
03	548-549	Kostenersatzleistungen und -erstattungen	0	0	0
04	52	Bestandsveränderungen und aktivierte Eigenleistungen	0	0	0
05	55	Steuern und steuerähnliche Erträge einschl. Erträge aus gesetzlichen Umlagen	0	0	0
06	547	Erträge aus Transferleistungen	0	0	0
07	540-543	Erträge aus Zuweisungen und Zuschüssen für lfd. Zwecke und allgemeine Umlagen	-8.000	-8.000	-9.769
08	546	Erträge aus der Auflösung von Sonderposten aus Investitionszuweisungen, -zuschüssen und Investitionsbeiträgen	-43.959	-45.007	-45.003
09	53	Sonstige ordentliche Erträge	0	0	-57.616
<b>10</b>		<b>Summe der ordentlichen Erträge (Nr. 1 bis 9)</b>	<b>-251.959</b>	<b>-53.007</b>	<b>-259.204</b>
		<b>Ordentliche Aufwendungen</b>			
11	62, 63, 640-643, 647-649, 65	Personalaufwendungen	107.059	176.415	119.908
12	644-646	Versorgungsaufwendungen	97.182	25.976	8.911
13	60, 61, 67-69	Aufwendungen für Sach- und Dienstleistungen	316.181	86.834	276.935
14	66	Abschreibungen	44.710	44.310	51.846
15	71	Aufwendungen für Zuweisungen und Zuschüsse sowie besondere Finanzaufwendungen	204.812	80.850	137.776
16	73	Steueraufwendungen einschl. Aufwendungen aus gesetzlichen Umlageverpflichtungen	0	0	0
17	72	Transferaufwendungen	0	0	0
18	70, 74, 76	Sonstige ordentliche Aufwendungen	0	0	0
<b>19</b>		<b>Summe der ordentlichen Aufwendungen (Nr. 11 bis 18)</b>	<b>769.944</b>	<b>414.385</b>	<b>595.376</b>
<b>20</b>		<b>Verwaltungsergebnis (Nr. 10 ./ Nr. 19)</b>	<b>517.985</b>	<b>361.378</b>	<b>336.172</b>
21	56, 57	Finanzerträge	0	0	0
22	77	Finanzaufwendungen	0	0	0
<b>23</b>		<b>Finanzergebnis (Nr. 21 bis Nr. 22)</b>	<b>0</b>	<b>0</b>	<b>0</b>
<b>24</b>		<b>Ordentliches Ergebnis (Verwaltungsergebnis und Finanzergebnis Nr. 20 und Nr. 23)</b>	<b>517.985</b>	<b>361.378</b>	<b>336.172</b>
25	59	Außerordentliche Erträge	0	0	-35
26	79	Außerordentliche Aufwendungen	0	0	0
<b>27</b>		<b>Außerordentliches Ergebnis (Nr. 25 ./ Nr. 26)</b>	<b>0</b>	<b>0</b>	<b>-35</b>
<b>28</b>		<b>Jahresergebnis vor internen Leistungsbeziehungen (ordentliches Ergebnis und außerordentliches Ergebnis Nr. 24 und Nr. 27)</b>	<b>517.985</b>	<b>361.378</b>	<b>336.137</b>

## Haushaltsplan der Stadt Groß-Umstadt 2026

<b>Teilergebnishaushalt Budget 05-A Soziale Sicherung und Einrichtungen und Hilfen für Asyl</b>					
Stadt Groß-Umstadt					
Nr	Konten	Bezeichnung	Ansatz 2026 - Euro -	Ansatz 2025 - Euro -	Vorl. Ergebnis 2024 - Euro -
29		Erlöse der internen Leistungsbeziehungen	0	0	0
30		Kosten der internen Leistungsbeziehungen	174.086	131.507	1.062
<b>31</b>		<b>Ergebnis der internen Leistungsbeziehungen</b>	<b>174.086</b>	<b>131.507</b>	<b>1.062</b>
<b>32</b>		<b>Jahresergebnis nach internen Leistungsbeziehungen</b>	<b>692.071</b>	<b>492.885</b>	<b>337.199</b>

## Haushaltsplan der Stadt Groß-Umstadt 2026

<b>Teilfinanzhaushalt Budget 05-A Soziale Sicherung und Einrichtungen und Hilfen für Asyl</b>								
Stadt Groß-Umstadt								
Nr.	Bezeichnung	HH-Ansatz 2026 - Euro -	Verpflichtungs- ermächtigung - Euro -	HH-Ansatz 2025 - Euro -	Vorl. Ergebnis 2024 - Euro -	GAB - Euro -	davon bisher bereitgestellt - Euro -	Erläuterungen
	<b>Einzahlungen aus Investitionstätigkeit</b>							
20	+ Einz. aus Investitionszuweis. und -zuschüssen sowie aus Investitionsbeiträgen	0	0	0	0	0	0	
21	+ Einz. aus Abgängen von Vermögensgegenständen des Sachanlagevermögens und des immateriellen Anlagevermögens	0	0	0	0	0	0	
22	+ Einz. aus Abgängen von Vermögensgegenständen des Finanzanlagevermögens	0	0	0	0	0	0	
	<b>Einzahlungen aus Finanzierungstätigkeit</b>							
31	+ Einz. aus der Aufnahme v. Krediten und wirtschaftlich vergleichbaren Vorgängen für Investitionen	0	0	0	0	0	0	
	<b>Summe</b>	<b>0</b>	<b>0</b>	<b>0</b>	<b>0</b>	<b>0</b>	<b>0</b>	
	<b>Auszahlungen aus Investitionstätigkeit</b>							
24	- Ausz. für den Erwerb von Grundstücken und Gebäuden	0	0	0	0	0	0	
25	- Ausz. für Baumaßnahmen	0	0	0	0	0	0	
26	- Ausz. für Investitionen in das sonstige Sachanlagevermögen und immaterielle Anlagevermögen davon: Ausz. aus gewährten Investitionszuweisungen und -zuschüssen	-2.000	0	-2.000	0	-4.000	-2.000	
27	- Ausz. für Investitionen in das Finanzanlagevermögen	0	0	0	0	0	0	
	<b>Auszahlungen aus Finanzierungstätigkeit</b>							
32	- Ausz. für die Tilgung von Krediten und wirtschaftlich vergleichbaren Vorgängen für Investitionen	0	0	0	0	0	0	
	<b>Summe</b>	<b>-2.000</b>	<b>0</b>	<b>-2.000</b>	<b>0</b>	<b>-4.000</b>	<b>-2.000</b>	
	<b>Saldo (Einzahlungen ./- Auszahlungen)</b>	<b>-2.000</b>	<b>0</b>	<b>-2.000</b>	<b>0</b>	<b>-4.000</b>	<b>-2.000</b>	

## Haushaltsplan der Stadt Groß-Umstadt 2026

<b>Beschreibung Produkt 05.01.01 Soziale Grundversorgung</b>	
Stadt Groß-Umstadt	
<b>Pflichtaufgaben</b>	Nein
<b>Freiwillige Aufgaben</b>	Ja
<b>Kurzbeschreibung</b>	<p>Das Budget in diesem Produkt dient im Wesentlichen der Deckung der Personalkosten im Bereich der Verweisfunktion/Einzelfallberatung/Koordination und Vernetzung.</p> <p>Es findet eine Anzahl allg. Verwaltungsaufgaben, z.B. Wohnberechtigungsbescheinigungen, Wohnungsbewerberliste des sozialen Wohnungsmarktes, etc. statt.</p> <p>Neue Inhalte werden ab 2025 abgebildet, so z.B. Einzelbereiche des Ehrenamtes, Vielfaltsstruktur, koordinierende Vernetzungsarbeiten. Lotsenfunktion und Projektarbeiten werden zudem ausgeübt.</p>
<b>Verantwortliche Organisationseinheit</b>	Abteilung 140 Soziales und Familie
<b>Verantwortliche Person(en)</b>	Sonja Heid-von-Kymmel

Haushaltsplan der Stadt Groß-Umstadt 2026

<b>Teilergebnishaushalt Produkt 05.01.01 Soziale Grundversorgung</b>					
Stadt Groß-Umstadt					
Nr	Konten	Bezeichnung	Ansatz 2026 - Euro -	Ansatz 2025 - Euro -	Vorl. Ergebnis 2024 - Euro -
		<b>Ordentliche Erträge</b>			
01	50	Privatrechtliche Leistungsentgelte	0	0	0
02	51	Öffentlich-rechtliche Leistungsentgelte	0	0	0
03	548-549	Kostenersatzleistungen und -erstattungen	0	0	0
04	52	Bestandsveränderungen und aktivierte Eigenleistungen	0	0	0
05	55	Steuern und steuerähnliche Erträge einschl. Erträge aus gesetzlichen Umlagen	0	0	0
06	547	Erträge aus Transferleistungen	0	0	0
07	540-543	Erträge aus Zuweisungen und Zuschüssen für lfd. Zwecke und allgemeine Umlagen	0	0	0
08	546	Erträge aus der Auflösung von Sonderposten aus Investitionszuweisungen, -zuschüssen und Investitionsbeiträgen	0	0	0
09	53	Sonstige ordentliche Erträge	0	0	0
<b>10</b>		<b>Summe der ordentlichen Erträge (Nr. 1 bis 9)</b>	<b>0</b>	<b>0</b>	<b>0</b>
		<b>Ordentliche Aufwendungen</b>			
11	62, 63, 640-643, 647-649, 65	Personalaufwendungen	58.620	96.015	56.333
12	644-646	Versorgungsaufwendungen	93.912	20.526	4.748
13	60, 61, 67-69	Aufwendungen für Sach- und Dienstleistungen	1.220	1.245	212
14	66	Abschreibungen	0	0	0
15	71	Aufwendungen für Zuweisungen und Zuschüsse sowie besondere Finanzaufwendungen	0	0	0
16	73	Steueraufwendungen einschl. Aufwendungen aus gesetzlichen Umlageverpflichtungen	0	0	0
17	72	Transferaufwendungen	0	0	0
18	70, 74, 76	Sonstige ordentliche Aufwendungen	0	0	0
<b>19</b>		<b>Summe der ordentlichen Aufwendungen (Nr. 11 bis 18)</b>	<b>153.752</b>	<b>117.786</b>	<b>61.293</b>
<b>20</b>		<b>Verwaltungsergebnis (Nr. 10 ./ Nr. 19)</b>	<b>153.752</b>	<b>117.786</b>	<b>61.293</b>
21	56, 57	Finanzerträge	0	0	0
22	77	Finanzaufwendungen	0	0	0
<b>23</b>		<b>Finanzergebnis (Nr. 21 bis Nr. 22)</b>	<b>0</b>	<b>0</b>	<b>0</b>
<b>24</b>		<b>Ordentliches Ergebnis (Verwaltungsergebnis und Finanzergebnis Nr. 20 und Nr. 23)</b>	<b>153.752</b>	<b>117.786</b>	<b>61.293</b>
25	59	Außerordentliche Erträge	0	0	0
26	79	Außerordentliche Aufwendungen	0	0	0
<b>27</b>		<b>Außerordentliches Ergebnis (Nr. 25 ./ Nr. 26)</b>	<b>0</b>	<b>0</b>	<b>0</b>
<b>28</b>		<b>Jahresergebnis vor internen Leistungsbeziehungen (ordentliches Ergebnis und außerordentliches Ergebnis Nr. 24 und Nr. 27)</b>	<b>153.752</b>	<b>117.786</b>	<b>61.293</b>

## Haushaltsplan der Stadt Groß-Umstadt 2026

### Teilergebnishaushalt Produkt 05.01.01 Soziale Grundversorgung

Stadt Groß-Umstadt

Nr	Konten	Bezeichnung	Ansatz 2026 - Euro -	Ansatz 2025 - Euro -	Vorl. Ergebnis 2024 - Euro -
29		Erlöse der internen Leistungsbeziehungen	0	0	0
30		Kosten der internen Leistungsbeziehungen	20.953	17.286	0
<b>31</b>		<b>Ergebnis der internen Leistungsbeziehungen</b>	<b>20.953</b>	<b>17.286</b>	<b>0</b>
<b>32</b>		<b>Jahresergebnis nach internen Leistungsbeziehungen</b>	<b>174.705</b>	<b>135.072</b>	<b>61.293</b>

## Haushaltsplan der Stadt Groß-Umstadt 2026

<b>Teilfinanzhaushalt Produkt 05.01.01 Soziale Grundversorgung</b>								
Stadt Groß-Umstadt								
Nr.	Bezeichnung	HH-Ansatz 2026 - Euro -	Verpflichtungs- ermächtigung - Euro -	HH-Ansatz 2025 - Euro -	Vorl. Ergebnis 2024 - Euro -	GAB - Euro -	davon bisher bereitgestellt - Euro -	Erläuterungen
	<b>Einzahlungen aus Investitionstätigkeit</b>							
20	+ Einz. aus Investitionszuweis. und -zuschüssen sowie aus Investitionsbeiträgen	0	0	0	0	0	0	
21	+ Einz. aus Abgängen von Vermögensgegenständen des Sachanlagevermögens und des immateriellen Anlagevermögens	0	0	0	0	0	0	
22	+ Einz. aus Abgängen von Vermögensgegenständen des Finanzanlagevermögens	0	0	0	0	0	0	
	<b>Einzahlungen aus Finanzierungstätigkeit</b>							
31	+ Einz. aus der Aufnahme v. Krediten und wirtschaftlich vergleichbaren Vorgängen für Investitionen	0	0	0	0	0	0	
	<b>Summe</b>	<b>0</b>	<b>0</b>	<b>0</b>	<b>0</b>	<b>0</b>	<b>0</b>	
	<b>Auszahlungen aus Investitionstätigkeit</b>							
24	- Ausz. für den Erwerb von Grundstücken und Gebäuden	0	0	0	0	0	0	
25	- Ausz. für Baumaßnahmen	0	0	0	0	0	0	
26	- Ausz. für Investitionen in das sonstige Sachanlagevermögen und immaterielle Anlagevermögen davon: Ausz. aus gewährten Investitionszuweisungen und -zuschüssen	0	0	0	0	0	0	
27	- Ausz. für Investitionen in das Finanzanlagevermögen	0	0	0	0	0	0	
	<b>Auszahlungen aus Finanzierungstätigkeit</b>							
32	- Ausz. für die Tilgung von Krediten und wirtschaftlich vergleichbaren Vorgängen für Investitionen	0	0	0	0	0	0	
	<b>Summe</b>	<b>0</b>	<b>0</b>	<b>0</b>	<b>0</b>	<b>0</b>	<b>0</b>	
	<b>Saldo (Einzahlungen ./- Auszahlungen)</b>	<b>0</b>	<b>0</b>	<b>0</b>	<b>0</b>	<b>0</b>	<b>0</b>	

## Haushaltsplan der Stadt Groß-Umstadt 2026

<b>Beschreibung Produkt 05.03.01 Hilfen für Asylbewerber</b>	
Stadt Groß-Umstadt	
<b>Pflichtaufgaben</b>	Nein
<b>Freiwillige Aufgaben</b>	Ja
<b>Kurzbeschreibung</b>	<p>Das Produkt beinhaltet Tätigkeiten zur Akquirierung von Fördergeldern, um gezielte Projektarbeit realisieren zu können. Ein weiteres Aufgabengebiet in diesem Bereich übernimmt die Stelle „Sportcoach“</p> <p>– ebenfalls abhängig von Fördergeldern.</p> <p>Fördermittel dienen zur Refinanzierung von Teilbereichen. Aufgabengebiete sind unter anderem:</p> <ul style="list-style-type: none"> <li>- Vermittlung von Beratungs- und Hilfestellen an geflüchtete Personen</li> <li>- Integration fördern</li> <li>- Perspektiven ermöglichen</li> <li>- Projektbegleitung/-umsetzung</li> </ul>
<b>Verantwortliche Organisationseinheit</b>	Abteilung 150 Stadtmarketing, Kultur und Ehrenamt
<b>Verantwortliche Person(en)</b>	Sonja Heid-von-Kymmel

Haushaltsplan der Stadt Groß-Umstadt 2026

<b>Teilergebnishaushalt Produkt 05.03.01 Hilfen für Asylbewerber</b>					
Stadt Groß-Umstadt					
Nr	Konten	Bezeichnung	Ansatz 2026 - Euro -	Ansatz 2025 - Euro -	Vorl. Ergebnis 2024 - Euro -
		<b>Ordentliche Erträge</b>			
01	50	Privatrechtliche Leistungsentgelte	0	0	0
02	51	Öffentlich-rechtliche Leistungsentgelte	0	0	0
03	548-549	Kostensersatzleistungen und -erstattungen	0	0	0
04	52	Bestandsveränderungen und aktivierte Eigenleistungen	0	0	0
05	55	Steuern und steuerähnliche Erträge einschl. Erträge aus gesetzlichen Umlagen	0	0	0
06	547	Erträge aus Transferleistungen	0	0	0
07	540-543	Erträge aus Zuweisungen und Zuschüssen für lfd. Zwecke und allgemeine Umlagen	-8.000	-8.000	-9.769
08	546	Erträge aus der Auflösung von Sonderposten aus Investitionszuweisungen, -zuschüssen und Investitionsbeiträgen	0	0	0
09	53	Sonstige ordentliche Erträge	0	0	0
<b>10</b>		<b>Summe der ordentlichen Erträge (Nr. 1 bis 9)</b>	<b>-8.000</b>	<b>-8.000</b>	<b>-9.769</b>
		<b>Ordentliche Aufwendungen</b>			
11	62, 63, 640-643, 647-649, 65	Personalaufwendungen	0	0	9.108
12	644-646	Versorgungsaufwendungen	0	0	588
13	60, 61, 67-69	Aufwendungen für Sach- und Dienstleistungen	7.551	12.649	7.085
14	66	Abschreibungen	0	0	0
15	71	Aufwendungen für Zuweisungen und Zuschüsse sowie besondere Finanzaufwendungen	0	4.600	-215
16	73	Steueraufwendungen einschl. Aufwendungen aus gesetzlichen Umlageverpflichtungen	0	0	0
17	72	Transferaufwendungen	0	0	0
18	70, 74, 76	Sonstige ordentliche Aufwendungen	0	0	0
<b>19</b>		<b>Summe der ordentlichen Aufwendungen (Nr. 11 bis 18)</b>	<b>7.551</b>	<b>17.249</b>	<b>16.567</b>
<b>20</b>		<b>Verwaltungsergebnis (Nr. 10 ./ Nr. 19)</b>	<b>-449</b>	<b>9.249</b>	<b>6.798</b>
21	56, 57	Finanzerträge	0	0	0
22	77	Finanzaufwendungen	0	0	0
<b>23</b>		<b>Finanzergebnis (Nr. 21 bis Nr. 22)</b>	<b>0</b>	<b>0</b>	<b>0</b>
<b>24</b>		<b>Ordentliches Ergebnis (Verwaltungsergebnis und Finanzergebnis Nr. 20 und Nr. 23)</b>	<b>-449</b>	<b>9.249</b>	<b>6.798</b>
25	59	Außerordentliche Erträge	0	0	0
26	79	Außerordentliche Aufwendungen	0	0	0
<b>27</b>		<b>Außerordentliches Ergebnis (Nr. 25 ./ Nr. 26)</b>	<b>0</b>	<b>0</b>	<b>0</b>
<b>28</b>		<b>Jahresergebnis vor internen Leistungsbeziehungen (ordentliches Ergebnis und außerordentliches Ergebnis Nr. 24 und Nr. 27)</b>	<b>-449</b>	<b>9.249</b>	<b>6.798</b>

## Haushaltsplan der Stadt Groß-Umstadt 2026

### Teilergebnishaushalt Produkt 05.03.01 Hilfen für Asylbewerber

Stadt Groß-Umstadt

Nr	Konten	Bezeichnung	Ansatz 2026 - Euro -	Ansatz 2025 - Euro -	Vorl. Ergebnis 2024 - Euro -
29		Erlöse der internen Leistungsbeziehungen	0	0	0
30		Kosten der internen Leistungsbeziehungen	11.224	12.230	0
<b>31</b>		<b>Ergebnis der internen Leistungsbeziehungen</b>	<b>11.224</b>	<b>12.230</b>	<b>0</b>
<b>32</b>		<b>Jahresergebnis nach internen Leistungsbeziehungen</b>	<b>10.775</b>	<b>21.479</b>	<b>6.798</b>

## Haushaltsplan der Stadt Groß-Umstadt 2026

<b>Teilfinanzhaushalt Produkt 05.03.01 Hilfen für Asylbewerber</b>								
Stadt Groß-Umstadt								
Nr.	Bezeichnung	HH-Ansatz 2026 - Euro -	Verpflichtungs- ermächtigung - Euro -	HH-Ansatz 2025 - Euro -	Vorl. Ergebnis 2024 - Euro -	GAB - Euro -	davon bisher bereitgestellt - Euro -	Erläuterungen
	<b>Einzahlungen aus Investitionstätigkeit</b>							
20	+ Einz. aus Investitionszuweis. und -zuschüssen sowie aus Investitionsbeiträgen	0	0	0	0	0	0	
21	+ Einz. aus Abgängen von Vermögensgegenständen des Sachanlagevermögens und des immateriellen Anlagevermögens	0	0	0	0	0	0	
22	+ Einz. aus Abgängen von Vermögensgegenständen des Finanzanlagevermögens	0	0	0	0	0	0	
	<b>Einzahlungen aus Finanzierungstätigkeit</b>							
31	+ Einz. aus der Aufnahme v. Krediten und wirtschaftlich vergleichbaren Vorgängen für Investitionen	0	0	0	0	0	0	
	<b>Summe</b>	<b>0</b>	<b>0</b>	<b>0</b>	<b>0</b>	<b>0</b>	<b>0</b>	
	<b>Auszahlungen aus Investitionstätigkeit</b>							
24	- Ausz. für den Erwerb von Grundstücken und Gebäuden	0	0	0	0	0	0	
25	- Ausz. für Baumaßnahmen	0	0	0	0	0	0	
26	- Ausz. für Investitionen in das sonstige Sachanlagevermögen und immaterielle Anlagevermögen davon: Ausz. aus gewährten Investitionszuweisungen und -zuschüssen	0	0	0	0	0	0	
27	- Ausz. für Investitionen in das Finanzanlagevermögen	0	0	0	0	0	0	
	<b>Auszahlungen aus Finanzierungstätigkeit</b>							
32	- Ausz. für die Tilgung von Krediten und wirtschaftlich vergleichbaren Vorgängen für Investitionen	0	0	0	0	0	0	
	<b>Summe</b>	<b>0</b>	<b>0</b>	<b>0</b>	<b>0</b>	<b>0</b>	<b>0</b>	
	<b>Saldo (Einzahlungen ./- Auszahlungen)</b>	<b>0</b>	<b>0</b>	<b>0</b>	<b>0</b>	<b>0</b>	<b>0</b>	

## Haushaltsplan der Stadt Groß-Umstadt 2026

<b>Beschreibung Produkt 05.04.01 Einrichtungen für Senioren</b>	
Stadt Groß-Umstadt	
<b>Pflichtaufgaben</b>	Nein
<b>Freiwillige Aufgaben</b>	Ja
<b>Kurzbeschreibung</b>	<p>In diesem Produkt fallen sowohl die Kosten für die Seniorenangebote der Seniorenbeauftragten als auch die Kosten für die Durchführung der Seniorennachmittage in Groß-Umstadt und den Stadtteilen an.</p> <p>Die Seniorenbeauftragte arbeitet eng mit dem Seniorenbeirat und der Seniorenhilfe zusammen. Es gibt ein vielfältiges Programm, das jährlich neu aufgelegt wird und sowohl Angebote im kulturellen, gesundheitlichen und pflegerischen Bereich als auch Bildungsangebote enthält. Daneben existieren regelmäßige Angebote verschiedener Gruppen im Seniorentreff in der Rodensteiner Straße.</p> <p>Die Organisation der einzelnen Seniorennachmittage in Groß-Umstadt ist in die Verantwortung der Ortsbeiräte gelegt. Stadtteilabhängig variiert die Art der Veranstaltung – eine Neukonzeptionierung wird möglicherweise erforderlich, um leichte Rückgänge der Besucherzahlen aufzufangen.</p> <p>Das Seniorenbüro/Der Seniorentreff ist in der Außenstelle „Seniorenwohnanlage“ erreichbar. Diese stellt nach wie vor eine gefragte Wohnform dar. Eine Bewerberliste existiert.</p>
<b>Verantwortliche Organisationseinheit</b>	Abteilung 140 Soziales und Familie
<b>Verantwortliche Person(en)</b>	Sonja Heid-von-Kymmel

## Haushaltsplan der Stadt Groß-Umstadt 2026

<b>Teilergebnishaushalt Produkt 05.04.01 Einrichtungen für Senioren</b>					
Stadt Groß-Umstadt					
Nr	Konten	Bezeichnung	Ansatz 2026 - Euro -	Ansatz 2025 - Euro -	Vorl. Ergebnis 2024 - Euro -
		<b>Ordentliche Erträge</b>			
01	50	Privatrechtliche Leistungsentgelte	0	0	0
02	51	Öffentlich-rechtliche Leistungsentgelte	0	0	0
03	548-549	Kostenersatzleistungen und -erstattungen	0	0	0
04	52	Bestandsveränderungen und aktivierte Eigenleistungen	0	0	0
05	55	Steuern und steuerähnliche Erträge einschl. Erträge aus gesetzlichen Umlagen	0	0	0
06	547	Erträge aus Transferleistungen	0	0	0
07	540-543	Erträge aus Zuweisungen und Zuschüssen für lfd. Zwecke und allgemeine Umlagen	0	0	0
08	546	Erträge aus der Auflösung von Sonderposten aus Investitionszuweisungen, -zuschüssen und Investitionsbeiträgen	0	-1.048	-1.047
09	53	Sonstige ordentliche Erträge	0	0	0
<b>10</b>		<b>Summe der ordentlichen Erträge (Nr. 1 bis 9)</b>	<b>0</b>	<b>-1.048</b>	<b>-1.047</b>
		<b>Ordentliche Aufwendungen</b>			
11	62, 63, 640-643, 647-649, 65	Personalaufwendungen	39.757	59.561	44.740
12	644-646	Versorgungsaufwendungen	2.681	4.050	2.933
13	60, 61, 67-69	Aufwendungen für Sach- und Dienstleistungen	23.442	22.072	20.087
14	66	Abschreibungen	870	470	270
15	71	Aufwendungen für Zuweisungen und Zuschüsse sowie besondere Finanzaufwendungen	1.515	1.500	1.000
16	73	Steueraufwendungen einschl. Aufwendungen aus gesetzlichen Umlageverpflichtungen	0	0	0
17	72	Transferaufwendungen	0	0	0
18	70, 74, 76	Sonstige ordentliche Aufwendungen	0	0	0
<b>19</b>		<b>Summe der ordentlichen Aufwendungen (Nr. 11 bis 18)</b>	<b>68.265</b>	<b>87.653</b>	<b>69.030</b>
<b>20</b>		<b>Verwaltungsergebnis (Nr. 10 ./ Nr. 19)</b>	<b>68.265</b>	<b>86.605</b>	<b>67.983</b>
21	56, 57	Finanzerträge	0	0	0
22	77	Finanzaufwendungen	0	0	0
<b>23</b>		<b>Finanzergebnis (Nr. 21 bis Nr. 22)</b>	<b>0</b>	<b>0</b>	<b>0</b>
<b>24</b>		<b>Ordentliches Ergebnis (Verwaltungsergebnis und Finanzergebnis Nr. 20 und Nr. 23)</b>	<b>68.265</b>	<b>86.605</b>	<b>67.983</b>
25	59	Außerordentliche Erträge	0	0	0
26	79	Außerordentliche Aufwendungen	0	0	0
<b>27</b>		<b>Außerordentliches Ergebnis (Nr. 25 ./ Nr. 26)</b>	<b>0</b>	<b>0</b>	<b>0</b>
<b>28</b>		<b>Jahresergebnis vor internen Leistungsbeziehungen (ordentliches Ergebnis und außerordentliches Ergebnis Nr. 24 und Nr. 27)</b>	<b>68.265</b>	<b>86.605</b>	<b>67.983</b>

## Haushaltsplan der Stadt Groß-Umstadt 2026

### Teilergebnishaushalt Produkt 05.04.01 Einrichtungen für Senioren

Stadt Groß-Umstadt

Nr	Konten	Bezeichnung	Ansatz 2026 - Euro -	Ansatz 2025 - Euro -	Vorl. Ergebnis 2024 - Euro -
29		Erlöse der internen Leistungsbeziehungen	0	0	0
30		Kosten der internen Leistungsbeziehungen	22.974	26.622	1.062
<b>31</b>		<b>Ergebnis der internen Leistungsbeziehungen</b>	<b>22.974</b>	<b>26.622</b>	<b>1.062</b>
<b>32</b>		<b>Jahresergebnis nach internen Leistungsbeziehungen</b>	<b>91.239</b>	<b>113.227</b>	<b>69.045</b>

## Haushaltsplan der Stadt Groß-Umstadt 2026

<b>Teilfinanzhaushalt Produkt 05.04.01 Einrichtungen für Senioren</b>								
Stadt Groß-Umstadt								
Nr.	Bezeichnung	HH-Ansatz 2026 - Euro -	Verpflichtungs- ermächtigung - Euro -	HH-Ansatz 2025 - Euro -	Vorl. Ergebnis 2024 - Euro -	GAB - Euro -	davon bisher bereitgestellt - Euro -	Erläuterungen
	<b>Einzahlungen aus Investitionstätigkeit</b>							
20	+ Einz. aus Investitionszuweis. und -zuschüssen sowie aus Investitionsbeiträgen	0	0	0	0	0	0	
21	+ Einz. aus Abgängen von Vermögensgegenständen des Sachanlagevermögens und des immateriellen Anlagevermögens	0	0	0	0	0	0	
22	+ Einz. aus Abgängen von Vermögensgegenständen des Finanzanlagevermögens	0	0	0	0	0	0	
	<b>Einzahlungen aus Finanzierungstätigkeit</b>							
31	+ Einz. aus der Aufnahme v. Krediten und wirtschaftlich vergleichbaren Vorgängen für Investitionen	0	0	0	0	0	0	
	<b>Summe</b>	<b>0</b>	<b>0</b>	<b>0</b>	<b>0</b>	<b>0</b>	<b>0</b>	
	<b>Auszahlungen aus Investitionstätigkeit</b>							
24	- Ausz. für den Erwerb von Grundstücken und Gebäuden	0	0	0	0	0	0	
25	- Ausz. für Baumaßnahmen	0	0	0	0	0	0	
26	- Ausz. für Investitionen in das sonstige Sachanlagevermögen und immaterielle Anlagevermögen davon: Ausz. aus gewährten Investitionszuweisungen und -zuschüssen	-2.000	0	-2.000	0	-4.000	-2.000	
27	- Ausz. für Investitionen in das Finanzanlagevermögen	0	0	0	0	0	0	
	<b>Auszahlungen aus Finanzierungstätigkeit</b>							
32	- Ausz. für die Tilgung von Krediten und wirtschaftlich vergleichbaren Vorgängen für Investitionen	0	0	0	0	0	0	
	<b>Summe</b>	<b>-2.000</b>	<b>0</b>	<b>-2.000</b>	<b>0</b>	<b>-4.000</b>	<b>-2.000</b>	
	<b>Saldo (Einzahlungen ./- Auszahlungen)</b>	<b>-2.000</b>	<b>0</b>	<b>-2.000</b>	<b>0</b>	<b>-4.000</b>	<b>-2.000</b>	

## Haushaltsplan der Stadt Groß-Umstadt 2026

<b>Investitionen Produkt 05.04.01 Einrichtungen für Senioren</b>							
Stadt Groß-Umstadt							
Nr.	Bezeichnung	Ansatz 2025	Ansatz 2026	Verpflichtungs- Ermächtigungen	Finanzplan 2027	Finanzplan 2028	Finanzplan 2029
I-00000054	Neu-und Ersatzbeschaffung Seniorenwohnanlage	2.000	2.000		2.000	2.000	2.000
14	1.2.5 andere Anl., Betriebs-u.Geschäftsausstattung	2.000	2.000		2.000	2.000	2.000

## Haushaltsplan der Stadt Groß-Umstadt 2026

<b>Beschreibung Produkt 05.04.02 Einrichtungen für Wohnungslose</b>	
Stadt Groß-Umstadt	
<b>Pflichtaufgaben</b>	Ja
<b>Rechtsbindungsgrad</b>	Muss
<b>Verantwortliche Organisationseinheit</b>	Abteilung 120 Sicherheit und Ordnung
<b>Verantwortliche Person(en)</b>	Laub, Peter

Haushaltsplan der Stadt Groß-Umstadt 2026

<b>Teilergebnishaushalt Produkt 05.04.02 Einrichtungen für Wohnungslose</b>					
Stadt Groß-Umstadt					
Nr	Konten	Bezeichnung	Ansatz 2026 - Euro -	Ansatz 2025 - Euro -	Vorl. Ergebnis 2024 - Euro -
		<b>Ordentliche Erträge</b>			
01	50	Privatrechtliche Leistungsentgelte	0	0	-50
02	51	Öffentlich-rechtliche Leistungsentgelte	0	0	-1.062
03	548-549	Kostensersatzleistungen und -erstattungen	0	0	0
04	52	Bestandsveränderungen und aktivierte Eigenleistungen	0	0	0
05	55	Steuern und steuerähnliche Erträge einschl. Erträge aus gesetzlichen Umlagen	0	0	0
06	547	Erträge aus Transferleistungen	0	0	0
07	540-543	Erträge aus Zuweisungen und Zuschüssen für lfd. Zwecke und allgemeine Umlagen	0	0	0
08	546	Erträge aus der Auflösung von Sonderposten aus Investitionszuweisungen, -zuschüssen und Investitionsbeiträgen	0	0	0
09	53	Sonstige ordentliche Erträge	0	0	-3.768
<b>10</b>		<b>Summe der ordentlichen Erträge (Nr. 1 bis 9)</b>	<b>0</b>	<b>0</b>	<b>-4.880</b>
		<b>Ordentliche Aufwendungen</b>			
11	62, 63, 640-643, 647-649, 65	Personalaufwendungen	8.682	19.284	8.242
12	644-646	Versorgungsaufwendungen	589	1.300	544
13	60, 61, 67-69	Aufwendungen für Sach- und Dienstleistungen	94.380	50.000	49.998
14	66	Abschreibungen	0	0	6.345
15	71	Aufwendungen für Zuweisungen und Zuschüsse sowie besondere Finanzaufwendungen	0	0	0
16	73	Steueraufwendungen einschl. Aufwendungen aus gesetzlichen Umlageverpflichtungen	0	0	0
17	72	Transferaufwendungen	0	0	0
18	70, 74, 76	Sonstige ordentliche Aufwendungen	0	0	0
<b>19</b>		<b>Summe der ordentlichen Aufwendungen (Nr. 11 bis 18)</b>	<b>103.651</b>	<b>70.584</b>	<b>65.129</b>
<b>20</b>		<b>Verwaltungsergebnis (Nr. 10 ./ Nr. 19)</b>	<b>103.651</b>	<b>70.584</b>	<b>60.249</b>
21	56, 57	Finanzerträge	0	0	0
22	77	Finanzaufwendungen	0	0	0
<b>23</b>		<b>Finanzergebnis (Nr. 21 bis Nr. 22)</b>	<b>0</b>	<b>0</b>	<b>0</b>
<b>24</b>		<b>Ordentliches Ergebnis (Verwaltungsergebnis und Finanzergebnis Nr. 20 und Nr. 23)</b>	<b>103.651</b>	<b>70.584</b>	<b>60.249</b>
25	59	Außerordentliche Erträge	0	0	0
26	79	Außerordentliche Aufwendungen	0	0	0
<b>27</b>		<b>Außerordentliches Ergebnis (Nr. 25 ./ Nr. 26)</b>	<b>0</b>	<b>0</b>	<b>0</b>
<b>28</b>		<b>Jahresergebnis vor internen Leistungsbeziehungen (ordentliches Ergebnis und außerordentliches Ergebnis Nr. 24 und Nr. 27)</b>	<b>103.651</b>	<b>70.584</b>	<b>60.249</b>

## Haushaltsplan der Stadt Groß-Umstadt 2026

### Teilergebnishaushalt Produkt 05.04.02 Einrichtungen für Wohnungslose

Stadt Groß-Umstadt

Nr	Konten	Bezeichnung	Ansatz 2026 - Euro -	Ansatz 2025 - Euro -	Vorl. Ergebnis 2024 - Euro -
29		Erlöse der internen Leistungsbeziehungen	0	0	0
30		Kosten der internen Leistungsbeziehungen	73.394	61.804	0
<b>31</b>		<b>Ergebnis der internen Leistungsbeziehungen</b>	<b>73.394</b>	<b>61.804</b>	<b>0</b>
<b>32</b>		<b>Jahresergebnis nach internen Leistungsbeziehungen</b>	<b>177.045</b>	<b>132.388</b>	<b>60.249</b>

## Haushaltsplan der Stadt Groß-Umstadt 2026

### Teilfinanzhaushalt Produkt 05.04.02 Einrichtungen für Wohnungslose

Stadt Groß-Umstadt

Nr.	Bezeichnung	HH-Ansatz 2026 - Euro -	Verpflichtungs- ermächtigung - Euro -	HH-Ansatz 2025 - Euro -	Vorl. Ergebnis 2024 - Euro -	GAB - Euro -	davon bisher bereitgestellt - Euro -	Erläuterungen
	<b>Einzahlungen aus Investitionstätigkeit</b>							
20	+ Einz. aus Investitionszuweis. und -zuschüssen sowie aus Investitionsbeiträgen	0	0	0	0	0	0	
21	+ Einz. aus Abgängen von Vermögensgegenständen des Sachanlagevermögens und des immateriellen Anlagevermögens	0	0	0	0	0	0	
22	+ Einz. aus Abgängen von Vermögensgegenständen des Finanzanlagevermögens	0	0	0	0	0	0	
	<b>Einzahlungen aus Finanzierungstätigkeit</b>							
31	+ Einz. aus der Aufnahme v. Krediten und wirtschaftlich vergleichbaren Vorgängen für Investitionen	0	0	0	0	0	0	
	<b>Summe</b>	<b>0</b>	<b>0</b>	<b>0</b>	<b>0</b>	<b>0</b>	<b>0</b>	
	<b>Auszahlungen aus Investitionstätigkeit</b>							
24	- Ausz. für den Erwerb von Grundstücken und Gebäuden	0	0	0	0	0	0	
25	- Ausz. für Baumaßnahmen	0	0	0	0	0	0	
26	- Ausz. für Investitionen in das sonstige Sachanlagevermögen und immaterielle Anlagevermögen davon: Ausz. aus gewährten Investitionszuweisungen und -zuschüssen	0	0	0	0	0	0	
27	- Ausz. für Investitionen in das Finanzanlagevermögen	0	0	0	0	0	0	
	<b>Auszahlungen aus Finanzierungstätigkeit</b>							
32	- Ausz. für die Tilgung von Krediten und wirtschaftlich vergleichbaren Vorgängen für Investitionen	0	0	0	0	0	0	
	<b>Summe</b>	<b>0</b>	<b>0</b>	<b>0</b>	<b>0</b>	<b>0</b>	<b>0</b>	
	<b>Saldo (Einzahlungen ./- Auszahlungen)</b>	<b>0</b>	<b>0</b>	<b>0</b>	<b>0</b>	<b>0</b>	<b>0</b>	

## Haushaltsplan der Stadt Groß-Umstadt 2026

<b>Beschreibung Produkt 05.10.01 Sonstige soziale Leistungen</b>	
Stadt Groß-Umstadt	
<b>Pflichtaufgaben</b>	Nein
<b>Rechtsbindungsgrad</b>	Muss
<b>Kurzbeschreibung</b>	<p>Die Stadt Groß-Umstadt ist dem Senio-Verband angeschlossen und zahlt wie jede Verbandskommune eine jährliche Umlage, die in diesem Budget abgebildet ist. Daneben werden Zuschüsse an soziale Einrichtungen wie dem Projekt „Lichtblick e.V.“ der Diakonie Groß-Umstadt und der „Tafel e.V.“ in Dieburg gezahlt.</p> <p>Sofern Förderverfahren besonderer Situationen bestehen (z.B. Zuweisungen für Geflüchtete), werden diese in gleichem Budget abgebildet.</p>
<b>Verantwortliche Organisationseinheit</b>	Abteilung 140 Soziales und Familie
<b>Verantwortliche Person(en)</b>	Sonja Heid-von-Kymmel

## Haushaltsplan der Stadt Groß-Umstadt 2026

<b>Teilergebnishaushalt Produkt 05.10.01 Sonstige soziale Leistungen</b>					
Stadt Groß-Umstadt					
Nr	Konten	Bezeichnung	Ansatz 2026 - Euro -	Ansatz 2025 - Euro -	Vorl. Ergebnis 2024 - Euro -
		<b>Ordentliche Erträge</b>			
01	50	Privatrechtliche Leistungsentgelte	-200.000	0	-145.704
02	51	Öffentlich-rechtliche Leistungsentgelte	0	0	0
03	548-549	Kostenersatzleistungen und -erstattungen	0	0	0
04	52	Bestandsveränderungen und aktivierte Eigenleistungen	0	0	0
05	55	Steuern und steuerähnliche Erträge einschl. Erträge aus gesetzlichen Umlagen	0	0	0
06	547	Erträge aus Transferleistungen	0	0	0
07	540-543	Erträge aus Zuweisungen und Zuschüssen für lfd. Zwecke und allgemeine Umlagen	0	0	0
08	546	Erträge aus der Auflösung von Sonderposten aus Investitionszuweisungen, -zuschüssen und Investitionsbeiträgen	-43.959	-43.959	-43.956
09	53	Sonstige ordentliche Erträge	0	0	-53.848
<b>10</b>		<b>Summe der ordentlichen Erträge (Nr. 1 bis 9)</b>	<b>-243.959</b>	<b>-43.959</b>	<b>-243.508</b>
		<b>Ordentliche Aufwendungen</b>			
11	62, 63, 640-643, 647-649, 65	Personalaufwendungen	0	1.555	1.485
12	644-646	Versorgungsaufwendungen	0	100	97
13	60, 61, 67-69	Aufwendungen für Sach- und Dienstleistungen	189.588	868	199.553
14	66	Abschreibungen	43.840	43.840	45.231
15	71	Aufwendungen für Zuweisungen und Zuschüsse sowie besondere Finanzaufwendungen	203.297	74.750	136.991
16	73	Steueraufwendungen einschl. Aufwendungen aus gesetzlichen Umlageverpflichtungen	0	0	0
17	72	Transferaufwendungen	0	0	0
18	70, 74, 76	Sonstige ordentliche Aufwendungen	0	0	0
<b>19</b>		<b>Summe der ordentlichen Aufwendungen (Nr. 11 bis 18)</b>	<b>436.725</b>	<b>121.113</b>	<b>383.358</b>
<b>20</b>		<b>Verwaltungsergebnis (Nr. 10 ./ Nr. 19)</b>	<b>192.766</b>	<b>77.154</b>	<b>139.850</b>
21	56, 57	Finanzerträge	0	0	0
22	77	Finanzaufwendungen	0	0	0
<b>23</b>		<b>Finanzergebnis (Nr. 21 bis Nr. 22)</b>	<b>0</b>	<b>0</b>	<b>0</b>
<b>24</b>		<b>Ordentliches Ergebnis (Verwaltungsergebnis und Finanzergebnis Nr. 20 und Nr. 23)</b>	<b>192.766</b>	<b>77.154</b>	<b>139.850</b>
25	59	Außerordentliche Erträge	0	0	-35
26	79	Außerordentliche Aufwendungen	0	0	0
<b>27</b>		<b>Außerordentliches Ergebnis (Nr. 25 ./ Nr. 26)</b>	<b>0</b>	<b>0</b>	<b>-35</b>
<b>28</b>		<b>Jahresergebnis vor internen Leistungsbeziehungen (ordentliches Ergebnis und außerordentliches Ergebnis Nr. 24 und Nr. 27)</b>	<b>192.766</b>	<b>77.154</b>	<b>139.815</b>

## Haushaltsplan der Stadt Groß-Umstadt 2026

### Teilergebnishaushalt Produkt 05.10.01 Sonstige soziale Leistungen

Stadt Groß-Umstadt

Nr	Konten	Bezeichnung	Ansatz 2026 - Euro -	Ansatz 2025 - Euro -	Vorl. Ergebnis 2024 - Euro -
29		Erlöse der internen Leistungsbeziehungen	0	0	0
30		Kosten der internen Leistungsbeziehungen	45.541	13.565	0
<b>31</b>		<b>Ergebnis der internen Leistungsbeziehungen</b>	<b>45.541</b>	<b>13.565</b>	<b>0</b>
<b>32</b>		<b>Jahresergebnis nach internen Leistungsbeziehungen</b>	<b>238.307</b>	<b>90.719</b>	<b>139.815</b>

## Haushaltsplan der Stadt Groß-Umstadt 2026

<b>Teilfinanzhaushalt Produkt 05.10.01 Sonstige soziale Leistungen</b>								
Stadt Groß-Umstadt								
Nr.	Bezeichnung	HH-Ansatz 2026 - Euro -	Verpflichtungs- ermächtigung - Euro -	HH-Ansatz 2025 - Euro -	Vorl. Ergebnis 2024 - Euro -	GAB - Euro -	davon bisher bereitgestellt - Euro -	Erläuterungen
	<b>Einzahlungen aus Investitionstätigkeit</b>							
20	+ Einz. aus Investitionszuweis. und -zuschüssen sowie aus Investitionsbeiträgen	0	0	0	0	0	0	
21	+ Einz. aus Abgängen von Vermögensgegenständen des Sachanlagevermögens und des immateriellen Anlagevermögens	0	0	0	0	0	0	
22	+ Einz. aus Abgängen von Vermögensgegenständen des Finanzanlagevermögens	0	0	0	0	0	0	
	<b>Einzahlungen aus Finanzierungstätigkeit</b>							
31	+ Einz. aus der Aufnahme v. Krediten und wirtschaftlich vergleichbaren Vorgängen für Investitionen	0	0	0	0	0	0	
	<b>Summe</b>	<b>0</b>	<b>0</b>	<b>0</b>	<b>0</b>	<b>0</b>	<b>0</b>	
	<b>Auszahlungen aus Investitionstätigkeit</b>							
24	- Ausz. für den Erwerb von Grundstücken und Gebäuden	0	0	0	0	0	0	
25	- Ausz. für Baumaßnahmen	0	0	0	0	0	0	
26	- Ausz. für Investitionen in das sonstige Sachanlagevermögen und immaterielle Anlagevermögen davon: Ausz. aus gewährten Investitionszuweisungen und -zuschüssen	0	0	0	0	0	0	
27	- Ausz. für Investitionen in das Finanzanlagevermögen	0	0	0	0	0	0	
	<b>Auszahlungen aus Finanzierungstätigkeit</b>							
32	- Ausz. für die Tilgung von Krediten und wirtschaftlich vergleichbaren Vorgängen für Investitionen	0	0	0	0	0	0	
	<b>Summe</b>	<b>0</b>	<b>0</b>	<b>0</b>	<b>0</b>	<b>0</b>	<b>0</b>	
	<b>Saldo (Einzahlungen ./- Auszahlungen)</b>	<b>0</b>	<b>0</b>	<b>0</b>	<b>0</b>	<b>0</b>	<b>0</b>	

Produkthaushalt der Stadt Groß-Umstadt

Haushalt 2026

## **Produktbereich 06 Kinder-, Jugend- und Familienhilfe**

### **Budget 06-A Kinder- und Jugendarbeit**

**Produkt:** 06.02.01 Kinder- und Jugendförderung

06.04.01 Förderung von Kindern in Tageseinrichtungen und Tagespflege

06.05.01 Einrichtungen der Jugendarbeit

06.05.02 Kinderspielplätze

Haushaltsplan der Stadt Groß-Umstadt 2026

<b>Teilergebnishaushalt Produktbereich 06 Kinder-, Jugend- und Familienhilfe</b>					
Stadt Groß-Umstadt					
Nr	Konten	Bezeichnung	Ansatz 2026 - Euro -	Ansatz 2025 - Euro -	Vorl. Ergebnis 2024 - Euro -
		<b>Ordentliche Erträge</b>			
01	50	Privatrechtliche Leistungsentgelte	-720	-1.800	-720
02	51	Öffentlich-rechtliche Leistungsentgelte	-466.202	-489.600	-373.309
03	548-549	Kostensersatzleistungen und -erstattungen	-1.312.500	-1.399.922	-1.316.118
04	52	Bestandsveränderungen und aktivierte Eigenleistungen	0	0	0
05	55	Steuern und steuerähnliche Erträge einschl. Erträge aus gesetzlichen Umlagen	0	0	0
06	547	Erträge aus Transferleistungen	0	0	0
07	540-543	Erträge aus Zuweisungen und Zuschüssen für lfd. Zwecke und allgemeine Umlagen	-1.194.900	-1.202.400	-1.211.332
08	546	Erträge aus der Auflösung von Sonderposten aus Investitionszuweisungen, -zuschüssen und Investitionsbeiträgen	-92.158	-69.045	-101.276
09	53	Sonstige ordentliche Erträge	0	-30.000	0
<b>10</b>		<b>Summe der ordentlichen Erträge (Nr. 1 bis 9)</b>	<b>-3.066.480</b>	<b>-3.192.767</b>	<b>-3.002.756</b>
		<b>Ordentliche Aufwendungen</b>			
11	62, 63, 640-643, 647-649, 65	Personalaufwendungen	5.989.807	6.325.734	5.708.031
12	644-646	Versorgungsaufwendungen	406.573	414.079	377.207
13	60, 61, 67-69	Aufwendungen für Sach- und Dienstleistungen	358.156	374.623	305.130
14	66	Abschreibungen	361.062	228.187	296.656
15	71	Aufwendungen für Zuweisungen und Zuschüsse sowie besondere Finanzaufwendungen	5.791.350	5.723.593	4.736.213
16	73	Steueraufwendungen einschl. Aufwendungen aus gesetzlichen Umlageverpflichtungen	0	0	0
17	72	Transferaufwendungen	9.500	9.500	0
18	70, 74, 76	Sonstige ordentliche Aufwendungen	1.087	515	-97
<b>19</b>		<b>Summe der ordentlichen Aufwendungen (Nr. 11 bis 18)</b>	<b>12.917.535</b>	<b>13.076.231</b>	<b>11.423.140</b>
<b>20</b>		<b>Verwaltungsergebnis (Nr. 10 ./ Nr. 19)</b>	<b>9.851.055</b>	<b>9.883.464</b>	<b>8.420.384</b>
21	56, 57	Finanzerträge	0	0	0
22	77	Finanzaufwendungen	0	0	0
<b>23</b>		<b>Finanzergebnis (Nr. 21 bis Nr. 22)</b>	<b>0</b>	<b>0</b>	<b>0</b>
<b>24</b>		<b>Ordentliches Ergebnis (Verwaltungsergebnis und Finanzergebnis Nr. 20 und Nr. 23)</b>	<b>9.851.055</b>	<b>9.883.464</b>	<b>8.420.384</b>
25	59	Außerordentliche Erträge	0	-1.700	-14.201
26	79	Außerordentliche Aufwendungen	0	0	0
<b>27</b>		<b>Außerordentliches Ergebnis (Nr. 25 ./ Nr. 26)</b>	<b>0</b>	<b>-1.700</b>	<b>-14.201</b>
<b>28</b>		<b>Jahresergebnis vor internen Leistungsbeziehungen (ordentliches Ergebnis und außerordentliches Ergebnis Nr. 24 und Nr. 27)</b>	<b>9.851.055</b>	<b>9.881.764</b>	<b>8.406.183</b>

## Haushaltsplan der Stadt Groß-Umstadt 2026

### Teilergebnishaushalt Produktbereich 06 Kinder-, Jugend- und Familienhilfe

Stadt Groß-Umstadt

Nr	Konten	Bezeichnung	Ansatz 2026 - Euro -	Ansatz 2025 - Euro -	Vorl. Ergebnis 2024 - Euro -
29		Erlöse der internen Leistungsbeziehungen	0	0	0
30		Kosten der internen Leistungsbeziehungen	5.097.052	4.432.729	452.645
<b>31</b>		<b>Ergebnis der internen Leistungsbeziehungen</b>	<b>5.097.052</b>	<b>4.432.729</b>	<b>452.645</b>
<b>32</b>		<b>Jahresergebnis nach internen Leistungsbeziehungen</b>	<b>14.948.107</b>	<b>14.314.493</b>	<b>8.858.828</b>

## Haushaltsplan der Stadt Groß-Umstadt 2026

### Teilfinanzhaushalt Produktbereich 06 Kinder-, Jugend- und Familienhilfe

Stadt Groß-Umstadt

Nr.	Bezeichnung	HH-Ansatz 2026 - Euro -	Verpflichtungs- ermächtigung - Euro -	HH-Ansatz 2025 - Euro -	Vorl. Ergebnis 2024 - Euro -	GAB - Euro -	davon bisher bereitgestellt - Euro -	Erläuterungen
	<b>Einzahlungen aus Investitionstätigkeit</b>							
20	+ Einz. aus Investitionszuweis. und -zuschüssen sowie aus Investitionsbeiträgen	0	0	0	72.031	72.031	72.031	
21	+ Einz. aus Abgängen von Vermögensgegenständen des Sachanlagevermögens und des immateriellen Anlagevermögens	0	0	0	265	265	265	
22	+ Einz. aus Abgängen von Vermögensgegenständen des Finanzanlagevermögens	0	0	0	0	0	0	
	<b>Einzahlungen aus Finanzierungstätigkeit</b>							
31	+ Einz. aus der Aufnahme v. Krediten und wirtschaftlich vergleichbaren Vorgängen für Investitionen	0	0	0	0	0	0	
	<b>Summe</b>	<b>0</b>	<b>0</b>	<b>0</b>	<b>72.296</b>	<b>72.296</b>	<b>72.296</b>	
	<b>Auszahlungen aus Investitionstätigkeit</b>							
24	- Ausz. für den Erwerb von Grundstücken und Gebäuden	0	0	0	0	0	0	
25	- Ausz. für Baumaßnahmen	0	0	0	-11.937	-11.937	-11.937	
26	- Ausz. für Investitionen in das sonstige Sachanlagevermögen und immaterielle Anlagevermögen davon: Ausz. aus gewährten Investitionszuweisungen und -zuschüssen	-208.600	0	-307.500	-65.388	-581.488	-372.888	
27	- Ausz. für Investitionen in das Finanzanlagevermögen	0	0	0	0	0	0	
	<b>Auszahlungen aus Finanzierungstätigkeit</b>							
32	- Ausz. für die Tilgung von Krediten und wirtschaftlich vergleichbaren Vorgängen für Investitionen	0	0	0	0	0	0	
	<b>Summe</b>	<b>-208.600</b>	<b>0</b>	<b>-307.500</b>	<b>-77.325</b>	<b>-593.425</b>	<b>-384.825</b>	
	<b>Saldo (Einzahlungen ./- Auszahlungen)</b>	<b>-208.600</b>	<b>0</b>	<b>-307.500</b>	<b>-5.029</b>	<b>-521.129</b>	<b>-312.529</b>	

Haushaltsplan der Stadt Groß-Umstadt 2026

<b>Teilergebnishaushalt Budget 06-A Kinder- und Jugendarbeit</b>					
Stadt Groß-Umstadt					
Nr	Konten	Bezeichnung	Ansatz 2026 - Euro -	Ansatz 2025 - Euro -	Vorl. Ergebnis 2024 - Euro -
		<b>Ordentliche Erträge</b>			
01	50	Privatrechtliche Leistungsentgelte	-720	-1.800	-720
02	51	Öffentlich-rechtliche Leistungsentgelte	-466.202	-489.600	-373.309
03	548-549	Kostensatzleistungen und -erstattungen	-1.312.500	-1.399.922	-1.316.118
04	52	Bestandsveränderungen und aktivierte Eigenleistungen	0	0	0
05	55	Steuern und steuerähnliche Erträge einschl. Erträge aus gesetzlichen Umlagen	0	0	0
06	547	Erträge aus Transferleistungen	0	0	0
07	540-543	Erträge aus Zuweisungen und Zuschüssen für lfd. Zwecke und allgemeine Umlagen	-1.194.900	-1.202.400	-1.211.332
08	546	Erträge aus der Auflösung von Sonderposten aus Investitionszuweisungen, -zuschüssen und Investitionsbeiträgen	-92.158	-69.045	-101.276
09	53	Sonstige ordentliche Erträge	0	-30.000	0
<b>10</b>		<b>Summe der ordentlichen Erträge (Nr. 1 bis 9)</b>	<b>-3.066.480</b>	<b>-3.192.767</b>	<b>-3.002.756</b>
		<b>Ordentliche Aufwendungen</b>			
11	62, 63, 640-643, 647-649, 65	Personalaufwendungen	5.989.807	6.325.734	5.708.031
12	644-646	Versorgungsaufwendungen	406.573	414.079	377.207
13	60, 61, 67-69	Aufwendungen für Sach- und Dienstleistungen	358.156	374.623	305.130
14	66	Abschreibungen	361.062	228.187	296.656
15	71	Aufwendungen für Zuweisungen und Zuschüsse sowie besondere Finanzaufwendungen	5.791.350	5.723.593	4.736.213
16	73	Steueraufwendungen einschl. Aufwendungen aus gesetzlichen Umlageverpflichtungen	0	0	0
17	72	Transferaufwendungen	9.500	9.500	0
18	70, 74, 76	Sonstige ordentliche Aufwendungen	1.087	515	-97
<b>19</b>		<b>Summe der ordentlichen Aufwendungen (Nr. 11 bis 18)</b>	<b>12.917.535</b>	<b>13.076.231</b>	<b>11.423.140</b>
<b>20</b>		<b>Verwaltungsergebnis (Nr. 10 ./ Nr. 19)</b>	<b>9.851.055</b>	<b>9.883.464</b>	<b>8.420.384</b>
21	56, 57	Finanzerträge	0	0	0
22	77	Finanzaufwendungen	0	0	0
<b>23</b>		<b>Finanzergebnis (Nr. 21 bis Nr. 22)</b>	<b>0</b>	<b>0</b>	<b>0</b>
<b>24</b>		<b>Ordentliches Ergebnis (Verwaltungsergebnis und Finanzergebnis Nr. 20 und Nr. 23)</b>	<b>9.851.055</b>	<b>9.883.464</b>	<b>8.420.384</b>
25	59	Außerordentliche Erträge	0	-1.700	-14.201
26	79	Außerordentliche Aufwendungen	0	0	0
<b>27</b>		<b>Außerordentliches Ergebnis (Nr. 25 ./ Nr. 26)</b>	<b>0</b>	<b>-1.700</b>	<b>-14.201</b>
<b>28</b>		<b>Jahresergebnis vor internen Leistungsbeziehungen (ordentliches Ergebnis und außerordentliches Ergebnis Nr. 24 und Nr. 27)</b>	<b>9.851.055</b>	<b>9.881.764</b>	<b>8.406.183</b>

## Haushaltsplan der Stadt Groß-Umstadt 2026

### Teilergebnishaushalt Budget 06-A Kinder- und Jugendarbeit

Stadt Groß-Umstadt

Nr	Konten	Bezeichnung	Ansatz 2026 - Euro -	Ansatz 2025 - Euro -	Vorl. Ergebnis 2024 - Euro -
29		Erlöse der internen Leistungsbeziehungen	0	0	0
30		Kosten der internen Leistungsbeziehungen	5.097.052	4.432.729	452.645
<b>31</b>		<b>Ergebnis der internen Leistungsbeziehungen</b>	<b>5.097.052</b>	<b>4.432.729</b>	<b>452.645</b>
<b>32</b>		<b>Jahresergebnis nach internen Leistungsbeziehungen</b>	<b>14.948.107</b>	<b>14.314.493</b>	<b>8.858.828</b>

## Haushaltsplan der Stadt Groß-Umstadt 2026

<b>Teilfinanzhaushalt Budget 06-A Kinder- und Jugendarbeit</b>								
Stadt Groß-Umstadt								
Nr.	Bezeichnung	HH-Ansatz 2026 - Euro -	Verpflichtungs- ermächtigung - Euro -	HH-Ansatz 2025 - Euro -	Vorl. Ergebnis 2024 - Euro -	GAB - Euro -	davon bisher bereitgestellt - Euro -	Erläuterungen
	<b>Einzahlungen aus Investitionstätigkeit</b>							
20	+ Einz. aus Investitionszuweis. und -zuschüssen sowie aus Investitionsbeiträgen	0	0	0	72.031	72.031	72.031	
21	+ Einz. aus Abgängen von Vermögensgegenständen des Sachanlagevermögens und des immateriellen Anlagevermögens	0	0	0	265	265	265	
22	+ Einz. aus Abgängen von Vermögensgegenständen des Finanzanlagevermögens	0	0	0	0	0	0	
	<b>Einzahlungen aus Finanzierungstätigkeit</b>							
31	+ Einz. aus der Aufnahme v. Krediten und wirtschaftlich vergleichbaren Vorgängen für Investitionen	0	0	0	0	0	0	
	<b>Summe</b>	<b>0</b>	<b>0</b>	<b>0</b>	<b>72.296</b>	<b>72.296</b>	<b>72.296</b>	
	<b>Auszahlungen aus Investitionstätigkeit</b>							
24	- Ausz. für den Erwerb von Grundstücken und Gebäuden	0	0	0	0	0	0	
25	- Ausz. für Baumaßnahmen	0	0	0	-11.937	-11.937	-11.937	
26	- Ausz. für Investitionen in das sonstige Sachanlagevermögen und immaterielle Anlagevermögen davon: Ausz. aus gewährten Investitionszuweisungen und -zuschüssen	-208.600	0	-307.500	-65.388	-581.488	-372.888	
27	- Ausz. für Investitionen in das Finanzanlagevermögen	0	0	0	0	0	0	
	<b>Auszahlungen aus Finanzierungstätigkeit</b>							
32	- Ausz. für die Tilgung von Krediten und wirtschaftlich vergleichbaren Vorgängen für Investitionen	0	0	0	0	0	0	
	<b>Summe</b>	<b>-208.600</b>	<b>0</b>	<b>-307.500</b>	<b>-77.325</b>	<b>-593.425</b>	<b>-384.825</b>	
	<b>Saldo (Einzahlungen ./- Auszahlungen)</b>	<b>-208.600</b>	<b>0</b>	<b>-307.500</b>	<b>-5.029</b>	<b>-521.129</b>	<b>-312.529</b>	

## Haushaltsplan der Stadt Groß-Umstadt 2026

<b>Beschreibung Produkt 06.02.01 Kinder- und Jugendförderung</b>	
Stadt Groß-Umstadt	
<b>Pflichtaufgaben</b>	Ja
<b>Freiwillige Aufgaben</b>	Ja
<b>Kurzbeschreibung</b>	<p>Das Produkt Kinder- und Jugendförderung beinhaltet die laufenden Angebote innerhalb des Bereiches der Kinder- und Jugendarbeit, sowie der Ferienspielaktionen in den Sommer-/Herbstferien, ebenso die Schulsozialarbeit. Durch die Schulsozialarbeit ist u.a. ein guter Kontakt zur Ernst-Reuter-Schule entstanden, auf deren Basis viele Jugendliche den Weg ins Jugendzentrum finden. Besucht wird das Jugendzentrum von Jugendlichen aus allen Stadtteilen Groß-Umstadts.</p> <p>Eine weitere Säule stellt das Angebot der Mädchenarbeit durch die Gewinnung einer Jugendpflegerin dar.</p>
<b>Verantwortliche Organisationseinheit</b>	Abteilung 140 Soziales und Familie
<b>Verantwortliche Person(en)</b>	Sonja Heid-von-Kymmel

Haushaltsplan der Stadt Groß-Umstadt 2026

<b>Teilergebnishaushalt Produkt 06.02.01 Kinder- und Jugendförderung</b>					
Stadt Groß-Umstadt					
Nr	Konten	Bezeichnung	Ansatz 2026 - Euro -	Ansatz 2025 - Euro -	Vorl. Ergebnis 2024 - Euro -
		<b>Ordentliche Erträge</b>			
01	50	Privatrechtliche Leistungsentgelte	-720	-1.800	-720
02	51	Öffentlich-rechtliche Leistungsentgelte	-27.500	-27.500	-25.703
03	548-549	Kostenersatzleistungen und -erstattungen	0	0	0
04	52	Bestandsveränderungen und aktivierte Eigenleistungen	0	0	0
05	55	Steuern und steuerähnliche Erträge einschl. Erträge aus gesetzlichen Umlagen	0	0	0
06	547	Erträge aus Transferleistungen	0	0	0
07	540-543	Erträge aus Zuweisungen und Zuschüssen für lfd. Zwecke und allgemeine Umlagen	0	-7.500	-1.066
08	546	Erträge aus der Auflösung von Sonderposten aus Investitionszuweisungen, -zuschüssen und Investitionsbeiträgen	-8.713	-7.766	-10.808
09	53	Sonstige ordentliche Erträge	0	0	0
<b>10</b>		<b>Summe der ordentlichen Erträge (Nr. 1 bis 9)</b>	<b>-36.933</b>	<b>-44.566</b>	<b>-38.296</b>
		<b>Ordentliche Aufwendungen</b>			
11	62, 63, 640-643, 647-649, 65	Personalaufwendungen	287.407	296.490	296.488
12	644-646	Versorgungsaufwendungen	19.763	20.100	19.658
13	60, 61, 67-69	Aufwendungen für Sach- und Dienstleistungen	68.789	68.240	47.220
14	66	Abschreibungen	23.863	21.725	26.262
15	71	Aufwendungen für Zuweisungen und Zuschüsse sowie besondere Finanzaufwendungen	24.200	15.200	13.710
16	73	Steueraufwendungen einschl. Aufwendungen aus gesetzlichen Umlageverpflichtungen	0	0	0
17	72	Transferaufwendungen	0	0	0
18	70, 74, 76	Sonstige ordentliche Aufwendungen	0	315	188
<b>19</b>		<b>Summe der ordentlichen Aufwendungen (Nr. 11 bis 18)</b>	<b>424.022</b>	<b>422.070</b>	<b>403.526</b>
<b>20</b>		<b>Verwaltungsergebnis (Nr. 10 ./ Nr. 19)</b>	<b>387.089</b>	<b>377.504</b>	<b>365.230</b>
21	56, 57	Finanzerträge	0	0	0
22	77	Finanzaufwendungen	0	0	0
<b>23</b>		<b>Finanzergebnis (Nr. 21 bis Nr. 22)</b>	<b>0</b>	<b>0</b>	<b>0</b>
<b>24</b>		<b>Ordentliches Ergebnis (Verwaltungsergebnis und Finanzergebnis Nr. 20 und Nr. 23)</b>	<b>387.089</b>	<b>377.504</b>	<b>365.230</b>
25	59	Außerordentliche Erträge	0	0	-9.806
26	79	Außerordentliche Aufwendungen	0	0	0
<b>27</b>		<b>Außerordentliches Ergebnis (Nr. 25 ./ Nr. 26)</b>	<b>0</b>	<b>0</b>	<b>-9.806</b>
<b>28</b>		<b>Jahresergebnis vor internen Leistungsbeziehungen (ordentliches Ergebnis und außerordentliches Ergebnis Nr. 24 und Nr. 27)</b>	<b>387.089</b>	<b>377.504</b>	<b>355.424</b>

## Haushaltsplan der Stadt Groß-Umstadt 2026

### Teilergebnishaushalt Produkt 06.02.01 Kinder- und Jugendförderung

Stadt Groß-Umstadt

Nr	Konten	Bezeichnung	Ansatz 2026 - Euro -	Ansatz 2025 - Euro -	Vorl. Ergebnis 2024 - Euro -
29		Erlöse der internen Leistungsbeziehungen	0	0	0
30		Kosten der internen Leistungsbeziehungen	83.658	91.567	6.296
<b>31</b>		<b>Ergebnis der internen Leistungsbeziehungen</b>	<b>83.658</b>	<b>91.567</b>	<b>6.296</b>
<b>32</b>		<b>Jahresergebnis nach internen Leistungsbeziehungen</b>	<b>470.747</b>	<b>469.071</b>	<b>361.720</b>

## Haushaltsplan der Stadt Groß-Umstadt 2026

<b>Teilfinanzhaushalt Produkt 06.02.01 Kinder- und Jugendförderung</b>								
Stadt Groß-Umstadt								
Nr.	Bezeichnung	HH-Ansatz 2026 - Euro -	Verpflichtungs- ermächtigung - Euro -	HH-Ansatz 2025 - Euro -	Vorl. Ergebnis 2024 - Euro -	GAB - Euro -	davon bisher bereitgestellt - Euro -	Erläuterungen
	<b>Einzahlungen aus Investitionstätigkeit</b>							
20	+ Einz. aus Investitionszuweis. und -zuschüssen sowie aus Investitionsbeiträgen	0	0	0	4.240	4.240	4.240	
21	+ Einz. aus Abgängen von Vermögensgegenständen des Sachanlagevermögens und des immateriellen Anlagevermögens	0	0	0	265	265	265	
22	+ Einz. aus Abgängen von Vermögensgegenständen des Finanzanlagevermögens	0	0	0	0	0	0	
	<b>Einzahlungen aus Finanzierungstätigkeit</b>							
31	+ Einz. aus der Aufnahme v. Krediten und wirtschaftlich vergleichbaren Vorgängen für Investitionen	0	0	0	0	0	0	
	<b>Summe</b>	<b>0</b>	<b>0</b>	<b>0</b>	<b>4.505</b>	<b>4.505</b>	<b>4.505</b>	
	<b>Auszahlungen aus Investitionstätigkeit</b>							
24	- Ausz. für den Erwerb von Grundstücken und Gebäuden	0	0	0	0	0	0	
25	- Ausz. für Baumaßnahmen	0	0	0	-2.833	-2.833	-2.833	
26	- Ausz. für Investitionen in das sonstige Sachanlagevermögen und immaterielle Anlagevermögen davon: Ausz. aus gewährten Investitionszuweisungen und -zuschüssen	-5.000	0	-5.000	-7.384	-17.384	-12.384	
27	- Ausz. für Investitionen in das Finanzanlagevermögen	0	0	0	0	0	0	
	<b>Auszahlungen aus Finanzierungstätigkeit</b>							
32	- Ausz. für die Tilgung von Krediten und wirtschaftlich vergleichbaren Vorgängen für Investitionen	0	0	0	0	0	0	
	<b>Summe</b>	<b>-5.000</b>	<b>0</b>	<b>-5.000</b>	<b>-10.217</b>	<b>-20.217</b>	<b>-15.217</b>	
	<b>Saldo (Einzahlungen ./- Auszahlungen)</b>	<b>-5.000</b>	<b>0</b>	<b>-5.000</b>	<b>-5.712</b>	<b>-15.712</b>	<b>-10.712</b>	

## Haushaltsplan der Stadt Groß-Umstadt 2026

<b>Investitionen Produkt 06.02.01 Kinder- und Jugendförderung</b>							
Stadt Groß-Umstadt							
Nr.	Bezeichnung	Ansatz 2025	Ansatz 2026	Verpflichtungs- Ermächtigungen	Finanzplan 2027	Finanzplan 2028	Finanzplan 2029
I-00000051	Neu- und Ersatzbeschaffungen GWG KiJuFö	5.000	5.000		5.000	5.000	5.000
14	1.2.5 andere Anl., Betriebs-u.Geschäftsausstattung	5.000	5.000		5.000	5.000	5.000

## Haushaltsplan der Stadt Groß-Umstadt 2026

<b>Beschreibung Produkt 06.04.01 Förderung von Kindern in Tageseinrichtungen und Tagespflege</b>	
Stadt Groß-Umstadt	
<b>Pflichtaufgaben</b>	Ja
<b>Rechtsbindungsgrad</b>	Muss
<b>Kurzbeschreibung</b>	<p>In diesem Produkt finden die meisten Verschiebungen innerhalb des Gesamtbudgets der Abteilung aufgrund der ständigen Weiterentwicklung und dem formulierten Rechtsanspruchs auf einen Betreuungsplatz ab einem Jahr statt.</p> <p>Auf die bestehenden Kita-Platzdefizite wird sowohl im u3 – als auch ü3-Bereich reagiert, entsprechend sind jeweilige Beschlusslagen herbeizuführen.</p> <p>An der bisherigen kommunalen Fördergrundlage der Kommune für den Bereich der Tagespflege/der Tagesmütter Groß-Umstadts wird festgehalten, die zur Gewinnung und Stärkung dieser Betreuungsform beitragen soll. Neue Tagespflegeplätze dienen ebenfalls der Deckung von Betreuungsplätzen im Sinne des Rechtsanspruches.</p> <p>Die in Groß-Umstadt und Stadtteilen vorhandenen Grundschulen gehören seit Jahren alle der Betreuungsform „Pakt für den Ganzttag“ an. Die anteilige, kommunale Bezuschussung findet sich für diese Betreuungsform im Produkt wieder.</p>
<b>Verantwortliche Organisationseinheit</b>	Abteilung 140 Soziales und Familie
<b>Verantwortliche Person(en)</b>	Sonja Heid-von-Kymmel

Haushaltsplan der Stadt Groß-Umstadt 2026

<b>Teilergebnishaushalt Produkt 06.04.01 Förderung von Kindern in Tageseinrichtungen und Tagespflege</b>					
Stadt Groß-Umstadt					
Nr	Konten	Bezeichnung	Ansatz 2026 - Euro -	Ansatz 2025 - Euro -	Vorl. Ergebnis 2024 - Euro -
		<b>Ordentliche Erträge</b>			
01	50	Privatrechtliche Leistungsentgelte	0	0	0
02	51	Öffentlich-rechtliche Leistungsentgelte	-438.702	-462.100	-347.606
03	548-549	Kostensatzleistungen und -erstattungen	-1.312.500	-1.399.922	-1.316.118
04	52	Bestandsveränderungen und aktivierte Eigenleistungen	0	0	0
05	55	Steuern und steuerähnliche Erträge einschl. Erträge aus gesetzlichen Umlagen	0	0	0
06	547	Erträge aus Transferleistungen	0	0	0
07	540-543	Erträge aus Zuweisungen und Zuschüssen für lfd. Zwecke und allgemeine Umlagen	-1.194.900	-1.194.900	-1.210.267
08	546	Erträge aus der Auflösung von Sonderposten aus Investitionszuweisungen, -zuschüssen und Investitionsbeiträgen	-16.417	-11.922	-16.903
09	53	Sonstige ordentliche Erträge	0	-30.000	0
<b>10</b>		<b>Summe der ordentlichen Erträge (Nr. 1 bis 9)</b>	<b>-2.962.519</b>	<b>-3.098.844</b>	<b>-2.890.894</b>
		<b>Ordentliche Aufwendungen</b>			
11	62, 63, 640-643, 647-649, 65	Personalaufwendungen	5.633.325	5.946.800	5.330.875
12	644-646	Versorgungsaufwendungen	381.990	388.379	352.128
13	60, 61, 67-69	Aufwendungen für Sach- und Dienstleistungen	205.178	221.287	178.990
14	66	Abschreibungen	187.752	88.256	134.447
15	71	Aufwendungen für Zuweisungen und Zuschüsse sowie besondere Finanzaufwendungen	5.767.150	5.708.393	4.722.503
16	73	Steueraufwendungen einschl. Aufwendungen aus gesetzlichen Umlageverpflichtungen	0	0	0
17	72	Transferaufwendungen	9.500	9.500	0
18	70, 74, 76	Sonstige ordentliche Aufwendungen	0	0	-367
<b>19</b>		<b>Summe der ordentlichen Aufwendungen (Nr. 11 bis 18)</b>	<b>12.184.895</b>	<b>12.362.615</b>	<b>10.718.576</b>
<b>20</b>		<b>Verwaltungsergebnis (Nr. 10 ./ Nr. 19)</b>	<b>9.222.376</b>	<b>9.263.771</b>	<b>7.827.682</b>
21	56, 57	Finanzerträge	0	0	0
22	77	Finanzaufwendungen	0	0	0
<b>23</b>		<b>Finanzergebnis (Nr. 21 bis Nr. 22)</b>	<b>0</b>	<b>0</b>	<b>0</b>
<b>24</b>		<b>Ordentliches Ergebnis (Verwaltungsergebnis und Finanzergebnis Nr. 20 und Nr. 23)</b>	<b>9.222.376</b>	<b>9.263.771</b>	<b>7.827.682</b>
25	59	Außerordentliche Erträge	0	-1.700	-4.395
26	79	Außerordentliche Aufwendungen	0	0	0
<b>27</b>		<b>Außerordentliches Ergebnis (Nr. 25 ./ Nr. 26)</b>	<b>0</b>	<b>-1.700</b>	<b>-4.395</b>
<b>28</b>		<b>Jahresergebnis vor internen Leistungsbeziehungen (ordentliches Ergebnis und außerordentliches Ergebnis Nr. 24 und Nr. 27)</b>	<b>9.222.376</b>	<b>9.262.071</b>	<b>7.823.287</b>

## Haushaltsplan der Stadt Groß-Umstadt 2026

### Teilergebnishaushalt Produkt 06.04.01 Förderung von Kindern in Tageseinrichtungen und Tagespflege

Stadt Groß-Umstadt

Nr	Konten	Bezeichnung	Ansatz 2026 - Euro -	Ansatz 2025 - Euro -	Vorl. Ergebnis 2024 - Euro -
29		Erlöse der internen Leistungsbeziehungen	0	0	0
30		Kosten der internen Leistungsbeziehungen	4.584.865	3.907.880	106.596
<b>31</b>		<b>Ergebnis der internen Leistungsbeziehungen</b>	<b>4.584.865</b>	<b>3.907.880</b>	<b>106.596</b>
<b>32</b>		<b>Jahresergebnis nach internen Leistungsbeziehungen</b>	<b>13.807.241</b>	<b>13.169.951</b>	<b>7.929.883</b>

Haushaltsplan der Stadt Groß-Umstadt 2026

**Teilfinanzhaushalt Produkt 06.04.01 Förderung von Kindern in Tageseinrichtungen und Tagespflege**

Stadt Groß-Umstadt

Nr.	Bezeichnung	HH-Ansatz 2026 - Euro -	Verpflichtungs- ermächtigung - Euro -	HH-Ansatz 2025 - Euro -	Vorl. Ergebnis 2024 - Euro -	GAB - Euro -	davon bisher bereitgestellt - Euro -	Erläuterungen
	<b>Einzahlungen aus Investitionstätigkeit</b>							
20	+ Einz. aus Investitionszuweis. und -zuschüssen sowie aus Investitionsbeiträgen	0	0	0	39.253	39.253	39.253	
21	+ Einz. aus Abgängen von Vermögensgegenständen des Sachanlagevermögens und des immateriellen Anlagevermögens	0	0	0	0	0	0	
22	+ Einz. aus Abgängen von Vermögensgegenständen des Finanzanlagevermögens	0	0	0	0	0	0	
	<b>Einzahlungen aus Finanzierungstätigkeit</b>							
31	+ Einz. aus der Aufnahme v. Krediten und wirtschaftlich vergleichbaren Vorgängen für Investitionen	0	0	0	0	0	0	
	<b>Summe</b>	<b>0</b>	<b>0</b>	<b>0</b>	<b>39.253</b>	<b>39.253</b>	<b>39.253</b>	
	<b>Auszahlungen aus Investitionstätigkeit</b>							
24	- Ausz. für den Erwerb von Grundstücken und Gebäuden	0	0	0	0	0	0	
25	- Ausz. für Baumaßnahmen	0	0	0	0	0	0	
26	- Ausz. für Investitionen in das sonstige Sachanlagevermögen und immaterielle Anlagevermögen davon: Ausz. aus gewährten Investitionszuweisungen und -zuschüssen	-163.600	0	-76.500	-4.156	-244.256	-80.656	
27	- Ausz. für Investitionen in das Finanzanlagevermögen	0	0	0	0	0	0	
	<b>Auszahlungen aus Finanzierungstätigkeit</b>							
32	- Ausz. für die Tilgung von Krediten und wirtschaftlich vergleichbaren Vorgängen für Investitionen	0	0	0	0	0	0	
	<b>Summe</b>	<b>-163.600</b>	<b>0</b>	<b>-76.500</b>	<b>-4.156</b>	<b>-244.256</b>	<b>-80.656</b>	
	<b>Saldo (Einzahlungen ./- Auszahlungen)</b>	<b>-163.600</b>	<b>0</b>	<b>-76.500</b>	<b>35.097</b>	<b>-205.003</b>	<b>-41.403</b>	

## Haushaltsplan der Stadt Groß-Umstadt 2026

<b>Investitionen Produkt 06.04.01 Förderung von Kindern in Tageseinrichtungen und Tagespflege</b>							
Stadt Groß-Umstadt							
Nr.	Bezeichnung	Ansatz 2025	Ansatz 2026	Verpflichtungs- Ermächtigungen	Finanzplan 2027	Finanzplan 2028	Finanzplan 2029
I-00000052	Neu-und Ersatzbeschaffung Außengelände Kitas	40.000	123.500		40.000	40.000	40.000
14	1.2.5 andere Anl., Betriebs-u.Geschäftsausstattung	40.000	123.500		40.000	40.000	40.000
I-00000053	Neu-und Ersatzbeschaffung, GWG Kitas Neu-und	36.500	40.100		25.000	25.000	25.000
14	1.2.5 andere Anl., Betriebs-u.Geschäftsausstattung	36.500	40.100		25.000	25.000	25.000

## Haushaltsplan der Stadt Groß-Umstadt 2026

<b>Beschreibung Produkt 06.05.01 Einrichtungen der Jugendarbeit</b>	
Stadt Groß-Umstadt	
<b>Pflichtaufgaben</b>	Nein
<b>Freiwillige Aufgaben</b>	Ja
<b>Verantwortliche Organisationseinheit</b>	Abteilung 140 Soziales und Familie
<b>Verantwortliche Person(en)</b>	Sonja Heid-von-Kymmel

## Haushaltsplan der Stadt Groß-Umstadt 2026

<b>Teilergebnishaushalt Produkt 06.05.01 Einrichtungen der Jugendarbeit</b>					
Stadt Groß-Umstadt					
Nr	Konten	Bezeichnung	Ansatz 2026 - Euro -	Ansatz 2025 - Euro -	Vorl. Ergebnis 2024 - Euro -
		<b>Ordentliche Erträge</b>			
01	50	Privatrechtliche Leistungsentgelte	0	0	0
02	51	Öffentlich-rechtliche Leistungsentgelte	0	0	0
03	548-549	Kostensatzleistungen und -erstattungen	0	0	0
04	52	Bestandsveränderungen und aktivierte Eigenleistungen	0	0	0
05	55	Steuern und steuerähnliche Erträge einschl. Erträge aus gesetzlichen Umlagen	0	0	0
06	547	Erträge aus Transferleistungen	0	0	0
07	540-543	Erträge aus Zuweisungen und Zuschüssen für lfd. Zwecke und allgemeine Umlagen	0	0	0
08	546	Erträge aus der Auflösung von Sonderposten aus Investitionszuweisungen, -zuschüssen und Investitionsbeiträgen	0	0	0
09	53	Sonstige ordentliche Erträge	0	0	0
<b>10</b>		<b>Summe der ordentlichen Erträge (Nr. 1 bis 9)</b>	<b>0</b>	<b>0</b>	<b>0</b>
		<b>Ordentliche Aufwendungen</b>			
11	62, 63, 640-643, 647-649, 65	Personalaufwendungen	0	0	0
12	644-646	Versorgungsaufwendungen	0	0	0
13	60, 61, 67-69	Aufwendungen für Sach- und Dienstleistungen	0	0	0
14	66	Abschreibungen	0	1.984	1.383
15	71	Aufwendungen für Zuweisungen und Zuschüsse sowie besondere Finanzaufwendungen	0	0	0
16	73	Steueraufwendungen einschl. Aufwendungen aus gesetzlichen Umlageverpflichtungen	0	0	0
17	72	Transferaufwendungen	0	0	0
18	70, 74, 76	Sonstige ordentliche Aufwendungen	0	0	0
<b>19</b>		<b>Summe der ordentlichen Aufwendungen (Nr. 11 bis 18)</b>	<b>0</b>	<b>1.984</b>	<b>1.383</b>
<b>20</b>		<b>Verwaltungsergebnis (Nr. 10 ./ Nr. 19)</b>	<b>0</b>	<b>1.984</b>	<b>1.383</b>
21	56, 57	Finanzerträge	0	0	0
22	77	Finanzaufwendungen	0	0	0
<b>23</b>		<b>Finanzergebnis (Nr. 21 bis Nr. 22)</b>	<b>0</b>	<b>0</b>	<b>0</b>
<b>24</b>		<b>Ordentliches Ergebnis (Verwaltungsergebnis und Finanzergebnis Nr. 20 und Nr. 23)</b>	<b>0</b>	<b>1.984</b>	<b>1.383</b>
25	59	Außerordentliche Erträge	0	0	0
26	79	Außerordentliche Aufwendungen	0	0	0
<b>27</b>		<b>Außerordentliches Ergebnis (Nr. 25 ./ Nr. 26)</b>	<b>0</b>	<b>0</b>	<b>0</b>
<b>28</b>		<b>Jahresergebnis vor internen Leistungsbeziehungen (ordentliches Ergebnis und außerordentliches Ergebnis Nr. 24 und Nr. 27)</b>	<b>0</b>	<b>1.984</b>	<b>1.383</b>

## Haushaltsplan der Stadt Groß-Umstadt 2026

### Teilergebnishaushalt Produkt 06.05.01 Einrichtungen der Jugendarbeit

Stadt Groß-Umstadt

Nr	Konten	Bezeichnung	Ansatz 2026 - Euro -	Ansatz 2025 - Euro -	Vorl. Ergebnis 2024 - Euro -
29		Erlöse der internen Leistungsbeziehungen	0	0	0
30		Kosten der internen Leistungsbeziehungen	0	220	0
<b>31</b>		<b>Ergebnis der internen Leistungsbeziehungen</b>	<b>0</b>	<b>220</b>	<b>0</b>
<b>32</b>		<b>Jahresergebnis nach internen Leistungsbeziehungen</b>	<b>0</b>	<b>2.204</b>	<b>1.383</b>

## Haushaltsplan der Stadt Groß-Umstadt 2026

<b>Teilfinanzhaushalt Produkt 06.05.01 Einrichtungen der Jugendarbeit</b>								
Stadt Groß-Umstadt								
Nr.	Bezeichnung	HH-Ansatz 2026 - Euro -	Verpflichtungs- ermächtigung - Euro -	HH-Ansatz 2025 - Euro -	Vorl. Ergebnis 2024 - Euro -	GAB - Euro -	davon bisher bereitgestellt - Euro -	Erläuterungen
	<b>Einzahlungen aus Investitionstätigkeit</b>							
20	+ Einz. aus Investitionszuweis. und -zuschüssen sowie aus Investitionsbeiträgen	0	0	0	0	0	0	
21	+ Einz. aus Abgängen von Vermögensgegenständen des Sachanlagevermögens und des immateriellen Anlagevermögens	0	0	0	0	0	0	
22	+ Einz. aus Abgängen von Vermögensgegenständen des Finanzanlagevermögens	0	0	0	0	0	0	
	<b>Einzahlungen aus Finanzierungstätigkeit</b>							
31	+ Einz. aus der Aufnahme v. Krediten und wirtschaftlich vergleichbaren Vorgängen für Investitionen	0	0	0	0	0	0	
	<b>Summe</b>	<b>0</b>	<b>0</b>	<b>0</b>	<b>0</b>	<b>0</b>	<b>0</b>	
	<b>Auszahlungen aus Investitionstätigkeit</b>							
24	- Ausz. für den Erwerb von Grundstücken und Gebäuden	0	0	0	0	0	0	
25	- Ausz. für Baumaßnahmen	0	0	0	0	0	0	
26	- Ausz. für Investitionen in das sonstige Sachanlagevermögen und immaterielle Anlagevermögen davon: Ausz. aus gewährten Investitionszuweisungen und -zuschüssen	0	0	0	0	0	0	
27	- Ausz. für Investitionen in das Finanzanlagevermögen	0	0	0	0	0	0	
	<b>Auszahlungen aus Finanzierungstätigkeit</b>							
32	- Ausz. für die Tilgung von Krediten und wirtschaftlich vergleichbaren Vorgängen für Investitionen	0	0	0	0	0	0	
	<b>Summe</b>	<b>0</b>	<b>0</b>	<b>0</b>	<b>0</b>	<b>0</b>	<b>0</b>	
	<b>Saldo (Einzahlungen ./- Auszahlungen)</b>	<b>0</b>	<b>0</b>	<b>0</b>	<b>0</b>	<b>0</b>	<b>0</b>	

## Haushaltsplan der Stadt Groß-Umstadt 2026

<b>Beschreibung Produkt 06.05.02 Kinderspielplätze</b>	
Stadt Groß-Umstadt	
<b>Pflichtaufgaben</b>	Ja
<b>Rechtsbindungsgrad</b>	Kann
<b>Kurzbeschreibung</b>	<p>Die Stadt Groß-Umstadt betreibt im Stadtgebiet insgesamt 27 öffentliche Spielplätze, 8 Multifunktionsplätze (Basketball-/Bolzplätze), 1 Pumptrack, 1 Skaterpark, 1 Familiensportpark - für deren Instandhaltung sie Sorge tragen muss. Im Rahmen einer alljährlich stattfindenden sicherheitstechnischen Prüfung werden der Zustand der Spielplätze festgestellt und evtl. Mängel dargelegt. Die Mängelbeseitigung hat stattzufinden.</p> <p>Die im Haushalt zur Verfügung stehenden Mittel werden nach festgelegter Priorität vergeben, um die Sicherheit der spielenden Kinder zu gewährleisten.</p> <p>Negativer Entwicklung der Plätze ist entgegenzusteuern – es erzeugt nach außen kein positives, familienfreundliches Bild, wenn Spielgeräte über längere Zeit abgebaut bzw. gesperrt werden. Durch verschiedene Spielangebote bzw. Schwerpunktsetzungen sollen die Attraktivität der Plätze erhöht und die motorischen und entwicklungsphysiologischen Fähigkeiten der Kinder gefördert werden.</p>
<b>Verantwortliche Organisationseinheit</b>	Abteilung 140 Soziales und Familie
<b>Verantwortliche Person(en)</b>	Sonja Heid-von-Kymmel

Haushaltsplan der Stadt Groß-Umstadt 2026

<b>Teilergebnishaushalt Produkt 06.05.02 Kinderspielplätze</b>					
Stadt Groß-Umstadt					
Nr	Konten	Bezeichnung	Ansatz 2026 - Euro -	Ansatz 2025 - Euro -	Vorl. Ergebnis 2024 - Euro -
		<b>Ordentliche Erträge</b>			
01	50	Privatrechtliche Leistungsentgelte	0	0	0
02	51	Öffentlich-rechtliche Leistungsentgelte	0	0	0
03	548-549	Kostenersatzleistungen und -erstattungen	0	0	0
04	52	Bestandsveränderungen und aktivierte Eigenleistungen	0	0	0
05	55	Steuern und steuerähnliche Erträge einschl. Erträge aus gesetzlichen Umlagen	0	0	0
06	547	Erträge aus Transferleistungen	0	0	0
07	540-543	Erträge aus Zuweisungen und Zuschüssen für lfd. Zwecke und allgemeine Umlagen	0	0	0
08	546	Erträge aus der Auflösung von Sonderposten aus Investitionszuweisungen, -zuschüssen und Investitionsbeiträgen	-67.028	-49.357	-73.566
09	53	Sonstige ordentliche Erträge	0	0	0
<b>10</b>		<b>Summe der ordentlichen Erträge (Nr. 1 bis 9)</b>	<b>-67.028</b>	<b>-49.357</b>	<b>-73.566</b>
		<b>Ordentliche Aufwendungen</b>			
11	62, 63, 640-643, 647-649, 65	Personalaufwendungen	69.075	82.444	80.668
12	644-646	Versorgungsaufwendungen	4.820	5.600	5.422
13	60, 61, 67-69	Aufwendungen für Sach- und Dienstleistungen	84.189	85.096	78.920
14	66	Abschreibungen	149.447	116.222	134.564
15	71	Aufwendungen für Zuweisungen und Zuschüsse sowie besondere Finanzaufwendungen	0	0	0
16	73	Steueraufwendungen einschl. Aufwendungen aus gesetzlichen Umlageverpflichtungen	0	0	0
17	72	Transferaufwendungen	0	0	0
18	70, 74, 76	Sonstige ordentliche Aufwendungen	1.087	200	82
<b>19</b>		<b>Summe der ordentlichen Aufwendungen (Nr. 11 bis 18)</b>	<b>308.618</b>	<b>289.562</b>	<b>299.655</b>
<b>20</b>		<b>Verwaltungsergebnis (Nr. 10 ./ Nr. 19)</b>	<b>241.590</b>	<b>240.205</b>	<b>226.089</b>
21	56, 57	Finanzerträge	0	0	0
22	77	Finanzaufwendungen	0	0	0
<b>23</b>		<b>Finanzergebnis (Nr. 21 bis Nr. 22)</b>	<b>0</b>	<b>0</b>	<b>0</b>
<b>24</b>		<b>Ordentliches Ergebnis (Verwaltungsergebnis und Finanzergebnis Nr. 20 und Nr. 23)</b>	<b>241.590</b>	<b>240.205</b>	<b>226.089</b>
25	59	Außerordentliche Erträge	0	0	0
26	79	Außerordentliche Aufwendungen	0	0	0
<b>27</b>		<b>Außerordentliches Ergebnis (Nr. 25 ./ Nr. 26)</b>	<b>0</b>	<b>0</b>	<b>0</b>
<b>28</b>		<b>Jahresergebnis vor internen Leistungsbeziehungen (ordentliches Ergebnis und außerordentliches Ergebnis Nr. 24 und Nr. 27)</b>	<b>241.590</b>	<b>240.205</b>	<b>226.089</b>

## Haushaltsplan der Stadt Groß-Umstadt 2026

### Teilergebnishaushalt Produkt 06.05.02 Kinderspielplätze

Stadt Groß-Umstadt

Nr	Konten	Bezeichnung	Ansatz 2026 - Euro -	Ansatz 2025 - Euro -	Vorl. Ergebnis 2024 - Euro -
29		Erlöse der internen Leistungsbeziehungen	0	0	0
30		Kosten der internen Leistungsbeziehungen	428.529	433.062	339.753
<b>31</b>		<b>Ergebnis der internen Leistungsbeziehungen</b>	<b>428.529</b>	<b>433.062</b>	<b>339.753</b>
<b>32</b>		<b>Jahresergebnis nach internen Leistungsbeziehungen</b>	<b>670.119</b>	<b>673.267</b>	<b>565.842</b>

## Haushaltsplan der Stadt Groß-Umstadt 2026

### Teilfinanzhaushalt Produkt 06.05.02 Kinderspielplätze

Stadt Groß-Umstadt

Nr.	Bezeichnung	HH-Ansatz 2026 - Euro -	Verpflichtungs- ermächtigung - Euro -	HH-Ansatz 2025 - Euro -	Vorl. Ergebnis 2024 - Euro -	GAB - Euro -	davon bisher bereitgestellt - Euro -	Erläuterungen
	<b>Einzahlungen aus Investitionstätigkeit</b>							
20	+ Einz. aus Investitionszuweis. und -zuschüssen sowie aus Investitionsbeiträgen	0	0	0	28.538	28.538	28.538	
21	+ Einz. aus Abgängen von Vermögensgegenständen des Sachanlagevermögens und des immateriellen Anlagevermögens	0	0	0	0	0	0	
22	+ Einz. aus Abgängen von Vermögensgegenständen des Finanzanlagevermögens	0	0	0	0	0	0	
	<b>Einzahlungen aus Finanzierungstätigkeit</b>							
31	+ Einz. aus der Aufnahme v. Krediten und wirtschaftlich vergleichbaren Vorgängen für Investitionen	0	0	0	0	0	0	
	<b>Summe</b>	<b>0</b>	<b>0</b>	<b>0</b>	<b>28.538</b>	<b>28.538</b>	<b>28.538</b>	
	<b>Auszahlungen aus Investitionstätigkeit</b>							
24	- Ausz. für den Erwerb von Grundstücken und Gebäuden	0	0	0	0	0	0	
25	- Ausz. für Baumaßnahmen	0	0	0	-9.105	-9.105	-9.105	
26	- Ausz. für Investitionen in das sonstige Sachanlagevermögen und immaterielle Anlagevermögen davon: Ausz. aus gewährten Investitionszuweisungen und -zuschüssen	-40.000	0	-226.000	-53.848	-319.848	-279.848	
27	- Ausz. für Investitionen in das Finanzanlagevermögen	0	0	0	0	0	0	
	<b>Auszahlungen aus Finanzierungstätigkeit</b>							
32	- Ausz. für die Tilgung von Krediten und wirtschaftlich vergleichbaren Vorgängen für Investitionen	0	0	0	0	0	0	
	<b>Summe</b>	<b>-40.000</b>	<b>0</b>	<b>-226.000</b>	<b>-62.953</b>	<b>-328.953</b>	<b>-288.953</b>	
	<b>Saldo (Einzahlungen ./- Auszahlungen)</b>	<b>-40.000</b>	<b>0</b>	<b>-226.000</b>	<b>-34.415</b>	<b>-300.415</b>	<b>-260.415</b>	

## Haushaltsplan der Stadt Groß-Umstadt 2026

<b>Investitionen Produkt 06.05.02 Kinderspielplätze</b>							
Stadt Groß-Umstadt							
Nr.	Bezeichnung	Ansatz 2025	Ansatz 2026	Verpflichtungs- Ermächtigungen	Finanzplan 2027	Finanzplan 2028	Finanzplan 2029
I-0000050	Neu- und Ersatzbes. öffentliche Spielplätze	40.000	40.000		40.000	40.000	40.000
14	1.2.5 andere Anl., Betriebs-u.Geschäftsausstattung	40.000	40.000		40.000	40.000	40.000
I-00000217	Baugebiet Semd "Buschweg"	186.000					
14	1.2.5 andere Anl., Betriebs-u.Geschäftsausstattung	186.000					

Produkthaushalt der Stadt Groß-Umstadt

Haushalt 2026

## **Produktbereich 08 Sportförderung**

### **Budget 08-A Sportförderung**

**Produkt:** 08.01.01 Sportförderung

Haushaltsplan der Stadt Groß-Umstadt 2026

<b>Teilergebnishaushalt Produktbereich 08 Sportförderung</b>					
Stadt Groß-Umstadt					
Nr	Konten	Bezeichnung	Ansatz 2026 - Euro -	Ansatz 2025 - Euro -	Vorl. Ergebnis 2024 - Euro -
		<b>Ordentliche Erträge</b>			
01	50	Privatrechtliche Leistungsentgelte	-11.124	-10.800	0
02	51	Öffentlich-rechtliche Leistungsentgelte	0	0	0
03	548-549	Kostensatzleistungen und -erstattungen	-14.847	-14.700	-28.494
04	52	Bestandsveränderungen und aktivierte Eigenleistungen	0	0	0
05	55	Steuern und steuerähnliche Erträge einschl. Erträge aus gesetzlichen Umlagen	0	0	0
06	547	Erträge aus Transferleistungen	0	0	0
07	540-543	Erträge aus Zuweisungen und Zuschüssen für lfd. Zwecke und allgemeine Umlagen	0	0	0
08	546	Erträge aus der Auflösung von Sonderposten aus Investitionszuweisungen, -zuschüssen und Investitionsbeiträgen	0	0	0
09	53	Sonstige ordentliche Erträge	-161.600	-160.000	0
<b>10</b>		<b>Summe der ordentlichen Erträge (Nr. 1 bis 9)</b>	<b>-187.571</b>	<b>-185.500</b>	<b>-28.494</b>
		<b>Ordentliche Aufwendungen</b>			
11	62, 63, 640-643, 647-649, 65	Personalaufwendungen	140.016	215.780	93.151
12	644-646	Versorgungsaufwendungen	9.640	14.160	5.846
13	60, 61, 67-69	Aufwendungen für Sach- und Dienstleistungen	169.389	152.017	290
14	66	Abschreibungen	48.463	47.681	43.894
15	71	Aufwendungen für Zuweisungen und Zuschüsse sowie besondere Finanzaufwendungen	25.000	25.000	29.400
16	73	Steueraufwendungen einschl. Aufwendungen aus gesetzlichen Umlageverpflichtungen	0	0	0
17	72	Transferaufwendungen	0	0	0
18	70, 74, 76	Sonstige ordentliche Aufwendungen	0	0	0
<b>19</b>		<b>Summe der ordentlichen Aufwendungen (Nr. 11 bis 18)</b>	<b>392.508</b>	<b>454.638</b>	<b>172.582</b>
<b>20</b>		<b>Verwaltungsergebnis (Nr. 10 ./ Nr. 19)</b>	<b>204.937</b>	<b>269.138</b>	<b>144.088</b>
21	56, 57	Finanzerträge	0	0	0
22	77	Finanzaufwendungen	0	0	0
<b>23</b>		<b>Finanzergebnis (Nr. 21 bis Nr. 22)</b>	<b>0</b>	<b>0</b>	<b>0</b>
<b>24</b>		<b>Ordentliches Ergebnis (Verwaltungsergebnis und Finanzergebnis Nr. 20 und Nr. 23)</b>	<b>204.937</b>	<b>269.138</b>	<b>144.088</b>
25	59	Außerordentliche Erträge	0	0	0
26	79	Außerordentliche Aufwendungen	0	0	0
<b>27</b>		<b>Außerordentliches Ergebnis (Nr. 25 ./ Nr. 26)</b>	<b>0</b>	<b>0</b>	<b>0</b>
<b>28</b>		<b>Jahresergebnis vor internen Leistungsbeziehungen (ordentliches Ergebnis und außerordentliches Ergebnis Nr. 24 und Nr. 27)</b>	<b>204.937</b>	<b>269.138</b>	<b>144.088</b>

## Haushaltsplan der Stadt Groß-Umstadt 2026

### Teilergebnishaushalt Produktbereich 08 Sportförderung

Stadt Groß-Umstadt

Nr	Konten	Bezeichnung	Ansatz 2026 - Euro -	Ansatz 2025 - Euro -	Vorl. Ergebnis 2024 - Euro -
29		Erlöse der internen Leistungsbeziehungen	0	0	0
30		Kosten der internen Leistungsbeziehungen	553.790	438.233	2.544
<b>31</b>		<b>Ergebnis der internen Leistungsbeziehungen</b>	<b>553.790</b>	<b>438.233</b>	<b>2.544</b>
<b>32</b>		<b>Jahresergebnis nach internen Leistungsbeziehungen</b>	<b>758.727</b>	<b>707.371</b>	<b>146.632</b>

## Haushaltsplan der Stadt Groß-Umstadt 2026

<b>Teilfinanzhaushalt Produktbereich 08 Sportförderung</b>								
Stadt Groß-Umstadt								
Nr.	Bezeichnung	HH-Ansatz 2026 - Euro -	Verpflichtungs- ermächtigung - Euro -	HH-Ansatz 2025 - Euro -	Vorl. Ergebnis 2024 - Euro -	GAB - Euro -	davon bisher bereitgestellt - Euro -	Erläuterungen
	<b>Einzahlungen aus Investitionstätigkeit</b>							
20	+ Einz. aus Investitionszuweis. und -zuschüssen sowie aus Investitionsbeiträgen	0	0	0	0	0	0	
21	+ Einz. aus Abgängen von Vermögensgegenständen des Sachanlagevermögens und des immateriellen Anlagevermögens	0	0	0	0	0	0	
22	+ Einz. aus Abgängen von Vermögensgegenständen des Finanzanlagevermögens	0	0	0	0	0	0	
	<b>Einzahlungen aus Finanzierungstätigkeit</b>							
31	+ Einz. aus der Aufnahme v. Krediten und wirtschaftlich vergleichbaren Vorgängen für Investitionen	0	0	0	0	0	0	
	<b>Summe</b>	<b>0</b>	<b>0</b>	<b>0</b>	<b>0</b>	<b>0</b>	<b>0</b>	
	<b>Auszahlungen aus Investitionstätigkeit</b>							
24	- Ausz. für den Erwerb von Grundstücken und Gebäuden	0	0	0	0	0	0	
25	- Ausz. für Baumaßnahmen	0	0	0	0	0	0	
26	- Ausz. für Investitionen in das sonstige Sachanlagevermögen und immaterielle Anlagevermögen	-25.000	0	-25.000	-17.951	-67.951	-42.951	
	davon: Ausz. aus gewährten Investitionszuweisungen und -zuschüssen	-25.000	0	-25.000	-17.951	-67.951	-42.951	
27	- Ausz. für Investitionen in das Finanzanlagevermögen	0	0	0	0	0	0	
	<b>Auszahlungen aus Finanzierungstätigkeit</b>							
32	- Ausz. für die Tilgung von Krediten und wirtschaftlich vergleichbaren Vorgängen für Investitionen	0	0	0	0	0	0	
	<b>Summe</b>	<b>-25.000</b>	<b>0</b>	<b>-25.000</b>	<b>-17.951</b>	<b>-67.951</b>	<b>-42.951</b>	
	<b>Saldo (Einzahlungen ./- Auszahlungen)</b>	<b>-25.000</b>	<b>0</b>	<b>-25.000</b>	<b>-17.951</b>	<b>-67.951</b>	<b>-42.951</b>	

Haushaltsplan der Stadt Groß-Umstadt 2026

<b>Teilergebnishaushalt Budget 08-A Sportförderung</b>					
Stadt Groß-Umstadt					
Nr	Konten	Bezeichnung	Ansatz 2026 - Euro -	Ansatz 2025 - Euro -	Vorl. Ergebnis 2024 - Euro -
		<b>Ordentliche Erträge</b>			
01	50	Privatrechtliche Leistungsentgelte	0	0	0
02	51	Öffentlich-rechtliche Leistungsentgelte	0	0	0
03	548-549	Kostensersatzleistungen und -erstattungen	0	0	0
04	52	Bestandsveränderungen und aktivierte Eigenleistungen	0	0	0
05	55	Steuern und steuerähnliche Erträge einschl. Erträge aus gesetzlichen Umlagen	0	0	0
06	547	Erträge aus Transferleistungen	0	0	0
07	540-543	Erträge aus Zuweisungen und Zuschüssen für lfd. Zwecke und allgemeine Umlagen	0	0	0
08	546	Erträge aus der Auflösung von Sonderposten aus Investitionszuweisungen, -zuschüssen und Investitionsbeiträgen	0	0	0
09	53	Sonstige ordentliche Erträge	0	0	0
<b>10</b>		<b>Summe der ordentlichen Erträge (Nr. 1 bis 9)</b>	<b>0</b>	<b>0</b>	<b>0</b>
		<b>Ordentliche Aufwendungen</b>			
11	62, 63, 640-643, 647-649, 65	Personalaufwendungen	0	1.821	0
12	644-646	Versorgungsaufwendungen	0	0	0
13	60, 61, 67-69	Aufwendungen für Sach- und Dienstleistungen	6.989	5.463	0
14	66	Abschreibungen	19.514	18.669	0
15	71	Aufwendungen für Zuweisungen und Zuschüsse sowie besondere Finanzaufwendungen	25.000	25.000	0
16	73	Steueraufwendungen einschl. Aufwendungen aus gesetzlichen Umlageverpflichtungen	0	0	0
17	72	Transferaufwendungen	0	0	0
18	70, 74, 76	Sonstige ordentliche Aufwendungen	0	0	0
<b>19</b>		<b>Summe der ordentlichen Aufwendungen (Nr. 11 bis 18)</b>	<b>51.503</b>	<b>50.953</b>	<b>0</b>
<b>20</b>		<b>Verwaltungsergebnis (Nr. 10 ./ Nr. 19)</b>	<b>51.503</b>	<b>50.953</b>	<b>0</b>
21	56, 57	Finanzerträge	0	0	0
22	77	Finanzaufwendungen	0	0	0
<b>23</b>		<b>Finanzergebnis (Nr. 21 bis Nr. 22)</b>	<b>0</b>	<b>0</b>	<b>0</b>
<b>24</b>		<b>Ordentliches Ergebnis (Verwaltungsergebnis und Finanzergebnis Nr. 20 und Nr. 23)</b>	<b>51.503</b>	<b>50.953</b>	<b>0</b>
25	59	Außerordentliche Erträge	0	0	0
26	79	Außerordentliche Aufwendungen	0	0	0
<b>27</b>		<b>Außerordentliches Ergebnis (Nr. 25 ./ Nr. 26)</b>	<b>0</b>	<b>0</b>	<b>0</b>
<b>28</b>		<b>Jahresergebnis vor internen Leistungsbeziehungen (ordentliches Ergebnis und außerordentliches Ergebnis Nr. 24 und Nr. 27)</b>	<b>51.503</b>	<b>50.953</b>	<b>0</b>

## Haushaltsplan der Stadt Groß-Umstadt 2026

### Teilergebnishaushalt Budget 08-A Sportförderung

Stadt Groß-Umstadt

Nr	Konten	Bezeichnung	Ansatz 2026 - Euro -	Ansatz 2025 - Euro -	Vorl. Ergebnis 2024 - Euro -
29		Erlöse der internen Leistungsbeziehungen	0	0	0
30		Kosten der internen Leistungsbeziehungen	5.440	5.766	0
<b>31</b>		<b>Ergebnis der internen Leistungsbeziehungen</b>	<b>5.440</b>	<b>5.766</b>	<b>0</b>
<b>32</b>		<b>Jahresergebnis nach internen Leistungsbeziehungen</b>	<b>56.943</b>	<b>56.719</b>	<b>0</b>

## Haushaltsplan der Stadt Groß-Umstadt 2026

### Teilfinanzhaushalt Budget 08-A Sportförderung

Stadt Groß-Umstadt

Nr.	Bezeichnung	HH-Ansatz 2026 - Euro -	Verpflichtungs- ermächtigung - Euro -	HH-Ansatz 2025 - Euro -	Vorl. Ergebnis 2024 - Euro -	GAB - Euro -	davon bisher bereitgestellt - Euro -	Erläuterungen
	<b>Einzahlungen aus Investitionstätigkeit</b>							
20	+ Einz. aus Investitionszuweis. und -zuschüssen sowie aus Investitionsbeiträgen	0	0	0	0	0	0	
21	+ Einz. aus Abgängen von Vermögensgegenständen des Sachanlagevermögens und des immateriellen Anlagevermögens	0	0	0	0	0	0	
22	+ Einz. aus Abgängen von Vermögensgegenständen des Finanzanlagevermögens	0	0	0	0	0	0	
	<b>Einzahlungen aus Finanzierungstätigkeit</b>							
31	+ Einz. aus der Aufnahme v. Krediten und wirtschaftlich vergleichbaren Vorgängen für Investitionen	0	0	0	0	0	0	
	<b>Summe</b>	<b>0</b>	<b>0</b>	<b>0</b>	<b>0</b>	<b>0</b>	<b>0</b>	
	<b>Auszahlungen aus Investitionstätigkeit</b>							
24	- Ausz. für den Erwerb von Grundstücken und Gebäuden	0	0	0	0	0	0	
25	- Ausz. für Baumaßnahmen	0	0	0	0	0	0	
26	- Ausz. für Investitionen in das sonstige Sachanlagevermögen und immaterielle Anlagevermögen	-25.000	0	-25.000	0	-50.000	-25.000	
	davon: Ausz. aus gewährten Investitionszuweisungen und -zuschüssen	-25.000	0	-25.000	0	-50.000	-25.000	
27	- Ausz. für Investitionen in das Finanzanlagevermögen	0	0	0	0	0	0	
	<b>Auszahlungen aus Finanzierungstätigkeit</b>							
32	- Ausz. für die Tilgung von Krediten und wirtschaftlich vergleichbaren Vorgängen für Investitionen	0	0	0	0	0	0	
	<b>Summe</b>	<b>-25.000</b>	<b>0</b>	<b>-25.000</b>	<b>0</b>	<b>-50.000</b>	<b>-25.000</b>	
	<b>Saldo (Einzahlungen ./- Auszahlungen)</b>	<b>-25.000</b>	<b>0</b>	<b>-25.000</b>	<b>0</b>	<b>-50.000</b>	<b>-25.000</b>	

## Haushaltsplan der Stadt Groß-Umstadt 2026

<b>Beschreibung Produkt 08.01.01 Sportförderung</b>	
Stadt Groß-Umstadt	
<b>Pflichtaufgaben</b>	Nein
<b>Freiwillige Aufgaben</b>	Ja
<b>Verantwortliche Organisationseinheit</b>	Abteilung 150 Stadtmarketing, Kultur und Ehrenamt
<b>Verantwortliche Person(en)</b>	Saskia Merker

Haushaltsplan der Stadt Groß-Umstadt 2026

<b>Teilergebnishaushalt Produkt 08.01.01 Sportförderung</b>					
Stadt Groß-Umstadt					
Nr	Konten	Bezeichnung	Ansatz 2026 - Euro -	Ansatz 2025 - Euro -	Vorl. Ergebnis 2024 - Euro -
		<b>Ordentliche Erträge</b>			
01	50	Privatrechtliche Leistungsentgelte	0	0	0
02	51	Öffentlich-rechtliche Leistungsentgelte	0	0	0
03	548-549	Kostenersatzleistungen und -erstattungen	0	0	0
04	52	Bestandsveränderungen und aktivierte Eigenleistungen	0	0	0
05	55	Steuern und steuerähnliche Erträge einschl. Erträge aus gesetzlichen Umlagen	0	0	0
06	547	Erträge aus Transferleistungen	0	0	0
07	540-543	Erträge aus Zuweisungen und Zuschüssen für lfd. Zwecke und allgemeine Umlagen	0	0	0
08	546	Erträge aus der Auflösung von Sonderposten aus Investitionszuweisungen, -zuschüssen und Investitionsbeiträgen	0	0	0
09	53	Sonstige ordentliche Erträge	0	0	0
<b>10</b>		<b>Summe der ordentlichen Erträge (Nr. 1 bis 9)</b>	<b>0</b>	<b>0</b>	<b>0</b>
		<b>Ordentliche Aufwendungen</b>			
11	62, 63, 640-643, 647-649, 65	Personalaufwendungen	0	1.821	1.800
12	644-646	Versorgungsaufwendungen	0	0	0
13	60, 61, 67-69	Aufwendungen für Sach- und Dienstleistungen	6.989	5.463	50
14	66	Abschreibungen	19.514	18.669	19.250
15	71	Aufwendungen für Zuweisungen und Zuschüsse sowie besondere Finanzaufwendungen	25.000	25.000	25.000
16	73	Steueraufwendungen einschl. Aufwendungen aus gesetzlichen Umlageverpflichtungen	0	0	0
17	72	Transferaufwendungen	0	0	0
18	70, 74, 76	Sonstige ordentliche Aufwendungen	0	0	0
<b>19</b>		<b>Summe der ordentlichen Aufwendungen (Nr. 11 bis 18)</b>	<b>51.503</b>	<b>50.953</b>	<b>46.100</b>
<b>20</b>		<b>Verwaltungsergebnis (Nr. 10 ./ Nr. 19)</b>	<b>51.503</b>	<b>50.953</b>	<b>46.100</b>
21	56, 57	Finanzerträge	0	0	0
22	77	Finanzaufwendungen	0	0	0
<b>23</b>		<b>Finanzergebnis (Nr. 21 bis Nr. 22)</b>	<b>0</b>	<b>0</b>	<b>0</b>
<b>24</b>		<b>Ordentliches Ergebnis (Verwaltungsergebnis und Finanzergebnis Nr. 20 und Nr. 23)</b>	<b>51.503</b>	<b>50.953</b>	<b>46.100</b>
25	59	Außerordentliche Erträge	0	0	0
26	79	Außerordentliche Aufwendungen	0	0	0
<b>27</b>		<b>Außerordentliches Ergebnis (Nr. 25 ./ Nr. 26)</b>	<b>0</b>	<b>0</b>	<b>0</b>
<b>28</b>		<b>Jahresergebnis vor internen Leistungsbeziehungen (ordentliches Ergebnis und außerordentliches Ergebnis Nr. 24 und Nr. 27)</b>	<b>51.503</b>	<b>50.953</b>	<b>46.100</b>

## Haushaltsplan der Stadt Groß-Umstadt 2026

### Teilergebnishaushalt Produkt 08.01.01 Sportförderung

Stadt Groß-Umstadt

Nr	Konten	Bezeichnung	Ansatz 2026 - Euro -	Ansatz 2025 - Euro -	Vorl. Ergebnis 2024 - Euro -
29		Erlöse der internen Leistungsbeziehungen	0	0	0
30		Kosten der internen Leistungsbeziehungen	5.440	5.766	0
<b>31</b>		<b>Ergebnis der internen Leistungsbeziehungen</b>	<b>5.440</b>	<b>5.766</b>	<b>0</b>
<b>32</b>		<b>Jahresergebnis nach internen Leistungsbeziehungen</b>	<b>56.943</b>	<b>56.719</b>	<b>46.100</b>

## Haushaltsplan der Stadt Groß-Umstadt 2026

<b>Teilfinanzhaushalt Produkt 08.01.01 Sportförderung</b>								
Stadt Groß-Umstadt								
Nr.	Bezeichnung	HH-Ansatz 2026 - Euro -	Verpflichtungs- ermächtigung - Euro -	HH-Ansatz 2025 - Euro -	Vorl. Ergebnis 2024 - Euro -	GAB - Euro -	davon bisher bereitgestellt - Euro -	Erläuterungen
	<b>Einzahlungen aus Investitionstätigkeit</b>							
20	+ Einz. aus Investitionszuweis. und -zuschüssen sowie aus Investitionsbeiträgen	0	0	0	0	0	0	
21	+ Einz. aus Abgängen von Vermögensgegenständen des Sachanlagevermögens und des immateriellen Anlagevermögens	0	0	0	0	0	0	
22	+ Einz. aus Abgängen von Vermögensgegenständen des Finanzanlagevermögens	0	0	0	0	0	0	
	<b>Einzahlungen aus Finanzierungstätigkeit</b>							
31	+ Einz. aus der Aufnahme v. Krediten und wirtschaftlich vergleichbaren Vorgängen für Investitionen	0	0	0	0	0	0	
	<b>Summe</b>	<b>0</b>	<b>0</b>	<b>0</b>	<b>0</b>	<b>0</b>	<b>0</b>	
	<b>Auszahlungen aus Investitionstätigkeit</b>							
24	- Ausz. für den Erwerb von Grundstücken und Gebäuden	0	0	0	0	0	0	
25	- Ausz. für Baumaßnahmen	0	0	0	0	0	0	
26	- Ausz. für Investitionen in das sonstige Sachanlagevermögen und immaterielle Anlagevermögen	-25.000	0	-25.000	-17.951	-67.951	-42.951	
	davon: Ausz. aus gewährten Investitionszuweisungen und -zuschüssen	-25.000	0	-25.000	-17.951	-67.951	-42.951	
27	- Ausz. für Investitionen in das Finanzanlagevermögen	0	0	0	0	0	0	
	<b>Auszahlungen aus Finanzierungstätigkeit</b>							
32	- Ausz. für die Tilgung von Krediten und wirtschaftlich vergleichbaren Vorgängen für Investitionen	0	0	0	0	0	0	
	<b>Summe</b>	<b>-25.000</b>	<b>0</b>	<b>-25.000</b>	<b>-17.951</b>	<b>-67.951</b>	<b>-42.951</b>	
	<b>Saldo (Einzahlungen ./- Auszahlungen)</b>	<b>-25.000</b>	<b>0</b>	<b>-25.000</b>	<b>-17.951</b>	<b>-67.951</b>	<b>-42.951</b>	

## Haushaltsplan der Stadt Groß-Umstadt 2026

<b>Investitionen Produkt 08.01.01 Sportförderung</b>							
Stadt Groß-Umstadt							
Nr.	Bezeichnung	Ansatz 2025	Ansatz 2026	Verpflichtungs- Ermächtigungen	Finanzplan 2027	Finanzplan 2028	Finanzplan 2029
I-00000011	Invest.-Zuschüsse an Sportvereine	25.000	25.000		25.000	25.000	25.000
07	1.1.2 gel. Investzuw. und -zuschüsse	25.000	25.000		25.000	25.000	25.000



Produkthaushalt der Stadt Groß-Umstadt

Haushalt 2026

## **Produktbereich 08 Sportförderung**

### **Budget 08-B Sport und Bäder**

**Produkt:** 08.02.01 Sportstätten und Bäder

Haushaltsplan der Stadt Groß-Umstadt 2026

<b>Teilergebnishaushalt Budget 08-B Sport und Bäder</b>					
Stadt Groß-Umstadt					
Nr	Konten	Bezeichnung	Ansatz 2026 - Euro -	Ansatz 2025 - Euro -	Vorl. Ergebnis 2024 - Euro -
		<b>Ordentliche Erträge</b>			
01	50	Privatrechtliche Leistungsentgelte	-11.124	-10.800	0
02	51	Öffentlich-rechtliche Leistungsentgelte	0	0	0
03	548-549	Kostensatzleistungen und -erstattungen	-14.847	-14.700	-28.494
04	52	Bestandsveränderungen und aktivierte Eigenleistungen	0	0	0
05	55	Steuern und steuerähnliche Erträge einschl. Erträge aus gesetzlichen Umlagen	0	0	0
06	547	Erträge aus Transferleistungen	0	0	0
07	540-543	Erträge aus Zuweisungen und Zuschüssen für lfd. Zwecke und allgemeine Umlagen	0	0	0
08	546	Erträge aus der Auflösung von Sonderposten aus Investitionszuweisungen, -zuschüssen und Investitionsbeiträgen	0	0	0
09	53	Sonstige ordentliche Erträge	-161.600	-160.000	0
<b>10</b>		<b>Summe der ordentlichen Erträge (Nr. 1 bis 9)</b>	<b>-187.571</b>	<b>-185.500</b>	<b>-28.494</b>
		<b>Ordentliche Aufwendungen</b>			
11	62, 63, 640-643, 647-649, 65	Personalaufwendungen	140.016	213.959	93.151
12	644-646	Versorgungsaufwendungen	9.640	14.160	5.846
13	60, 61, 67-69	Aufwendungen für Sach- und Dienstleistungen	162.400	146.554	290
14	66	Abschreibungen	28.949	29.012	43.894
15	71	Aufwendungen für Zuweisungen und Zuschüsse sowie besondere Finanzaufwendungen	0	0	29.400
16	73	Steueraufwendungen einschl. Aufwendungen aus gesetzlichen Umlageverpflichtungen	0	0	0
17	72	Transferaufwendungen	0	0	0
18	70, 74, 76	Sonstige ordentliche Aufwendungen	0	0	0
<b>19</b>		<b>Summe der ordentlichen Aufwendungen (Nr. 11 bis 18)</b>	<b>341.005</b>	<b>403.685</b>	<b>172.582</b>
<b>20</b>		<b>Verwaltungsergebnis (Nr. 10 ./ Nr. 19)</b>	<b>153.434</b>	<b>218.185</b>	<b>144.088</b>
21	56, 57	Finanzerträge	0	0	0
22	77	Finanzaufwendungen	0	0	0
<b>23</b>		<b>Finanzergebnis (Nr. 21 bis Nr. 22)</b>	<b>0</b>	<b>0</b>	<b>0</b>
<b>24</b>		<b>Ordentliches Ergebnis (Verwaltungsergebnis und Finanzergebnis Nr. 20 und Nr. 23)</b>	<b>153.434</b>	<b>218.185</b>	<b>144.088</b>
25	59	Außerordentliche Erträge	0	0	0
26	79	Außerordentliche Aufwendungen	0	0	0
<b>27</b>		<b>Außerordentliches Ergebnis (Nr. 25 ./ Nr. 26)</b>	<b>0</b>	<b>0</b>	<b>0</b>
<b>28</b>		<b>Jahresergebnis vor internen Leistungsbeziehungen (ordentliches Ergebnis und außerordentliches Ergebnis Nr. 24 und Nr. 27)</b>	<b>153.434</b>	<b>218.185</b>	<b>144.088</b>

## Haushaltsplan der Stadt Groß-Umstadt 2026

**Teilergebnishaushalt Budget 08-B Sport und Bäder**

Stadt Groß-Umstadt

Nr	Konten	Bezeichnung	Ansatz 2026 - Euro -	Ansatz 2025 - Euro -	Vorl. Ergebnis 2024 - Euro -
29		Erlöse der internen Leistungsbeziehungen	0	0	0
30		Kosten der internen Leistungsbeziehungen	548.350	432.467	2.544
<b>31</b>		<b>Ergebnis der internen Leistungsbeziehungen</b>	<b>548.350</b>	<b>432.467</b>	<b>2.544</b>
<b>32</b>		<b>Jahresergebnis nach internen Leistungsbeziehungen</b>	<b>701.784</b>	<b>650.652</b>	<b>146.632</b>

## Haushaltsplan der Stadt Groß-Umstadt 2026

<b>Teilfinanzhaushalt Budget 08-B Sport und Bäder</b>								
Stadt Groß-Umstadt								
Nr.	Bezeichnung	HH-Ansatz 2026 - Euro -	Verpflichtungs- ermächtigung - Euro -	HH-Ansatz 2025 - Euro -	Vorl. Ergebnis 2024 - Euro -	GAB - Euro -	davon bisher bereitgestellt - Euro -	Erläuterungen
	<b>Einzahlungen aus Investitionstätigkeit</b>							
20	+ Einz. aus Investitionszuweis. und -zuschüssen sowie aus Investitionsbeiträgen	0	0	0	0	0	0	
21	+ Einz. aus Abgängen von Vermögensgegenständen des Sachanlagevermögens und des immateriellen Anlagevermögens	0	0	0	0	0	0	
22	+ Einz. aus Abgängen von Vermögensgegenständen des Finanzanlagevermögens	0	0	0	0	0	0	
	<b>Einzahlungen aus Finanzierungstätigkeit</b>							
31	+ Einz. aus der Aufnahme v. Krediten und wirtschaftlich vergleichbaren Vorgängen für Investitionen	0	0	0	0	0	0	
	<b>Summe</b>	<b>0</b>	<b>0</b>	<b>0</b>	<b>0</b>	<b>0</b>	<b>0</b>	
	<b>Auszahlungen aus Investitionstätigkeit</b>							
24	- Ausz. für den Erwerb von Grundstücken und Gebäuden	0	0	0	0	0	0	
25	- Ausz. für Baumaßnahmen	0	0	0	0	0	0	
26	- Ausz. für Investitionen in das sonstige Sachanlagevermögen und immaterielle Anlagevermögen	0	0	0	-17.951	-17.951	-17.951	
	davon: Ausz. aus gewährten Investitionszuweisungen und -zuschüssen	0	0	0	-17.951	-17.951	-17.951	
27	- Ausz. für Investitionen in das Finanzanlagevermögen	0	0	0	0	0	0	
	<b>Auszahlungen aus Finanzierungstätigkeit</b>							
32	- Ausz. für die Tilgung von Krediten und wirtschaftlich vergleichbaren Vorgängen für Investitionen	0	0	0	0	0	0	
	<b>Summe</b>	<b>0</b>	<b>0</b>	<b>0</b>	<b>-17.951</b>	<b>-17.951</b>	<b>-17.951</b>	
	<b>Saldo (Einzahlungen ./- Auszahlungen)</b>	<b>0</b>	<b>0</b>	<b>0</b>	<b>-17.951</b>	<b>-17.951</b>	<b>-17.951</b>	

## Haushaltsplan der Stadt Groß-Umstadt 2026

<b>Beschreibung Produkt 08.02.01 Sportstätten und Bäder</b>	
Stadt Groß-Umstadt	
<b>Pflichtaufgaben</b>	Nein
<b>Freiwillige Aufgaben</b>	Ja
<b>Verantwortliche Organisationseinheit</b>	Abteilung 150 Stadtmarketing, Kultur und Ehrenamt
<b>Verantwortliche Person(en)</b>	Laub, Peter

## Haushaltsplan der Stadt Groß-Umstadt 2026

<b>Teilergebnishaushalt Produkt 08.02.01 Sportstätten und Bäder</b>					
Stadt Groß-Umstadt					
Nr	Konten	Bezeichnung	Ansatz 2026 - Euro -	Ansatz 2025 - Euro -	Vorl. Ergebnis 2024 - Euro -
		<b>Ordentliche Erträge</b>			
01	50	Privatrechtliche Leistungsentgelte	-11.124	-10.800	0
02	51	Öffentlich-rechtliche Leistungsentgelte	0	0	0
03	548-549	Kostensersatzleistungen und -erstattungen	-14.847	-14.700	-28.494
04	52	Bestandsveränderungen und aktivierte Eigenleistungen	0	0	0
05	55	Steuern und steuerähnliche Erträge einschl. Erträge aus gesetzlichen Umlagen	0	0	0
06	547	Erträge aus Transferleistungen	0	0	0
07	540-543	Erträge aus Zuweisungen und Zuschüssen für lfd. Zwecke und allgemeine Umlagen	0	0	0
08	546	Erträge aus der Auflösung von Sonderposten aus Investitionszuweisungen, -zuschüssen und Investitionsbeiträgen	0	0	0
09	53	Sonstige ordentliche Erträge	-161.600	-160.000	0
<b>10</b>		<b>Summe der ordentlichen Erträge (Nr. 1 bis 9)</b>	<b>-187.571</b>	<b>-185.500</b>	<b>-28.494</b>
		<b>Ordentliche Aufwendungen</b>			
11	62, 63, 640-643, 647-649, 65	Personalaufwendungen	140.016	213.959	91.351
12	644-646	Versorgungsaufwendungen	9.640	14.160	5.846
13	60, 61, 67-69	Aufwendungen für Sach- und Dienstleistungen	162.400	146.554	240
14	66	Abschreibungen	28.949	29.012	24.644
15	71	Aufwendungen für Zuweisungen und Zuschüsse sowie besondere Finanzaufwendungen	0	0	4.400
16	73	Steueraufwendungen einschl. Aufwendungen aus gesetzlichen Umlageverpflichtungen	0	0	0
17	72	Transferaufwendungen	0	0	0
18	70, 74, 76	Sonstige ordentliche Aufwendungen	0	0	0
<b>19</b>		<b>Summe der ordentlichen Aufwendungen (Nr. 11 bis 18)</b>	<b>341.005</b>	<b>403.685</b>	<b>126.481</b>
<b>20</b>		<b>Verwaltungsergebnis (Nr. 10 ./ Nr. 19)</b>	<b>153.434</b>	<b>218.185</b>	<b>97.987</b>
21	56, 57	Finanzerträge	0	0	0
22	77	Finanzaufwendungen	0	0	0
<b>23</b>		<b>Finanzergebnis (Nr. 21 bis Nr. 22)</b>	<b>0</b>	<b>0</b>	<b>0</b>
<b>24</b>		<b>Ordentliches Ergebnis (Verwaltungsergebnis und Finanzergebnis Nr. 20 und Nr. 23)</b>	<b>153.434</b>	<b>218.185</b>	<b>97.987</b>
25	59	Außerordentliche Erträge	0	0	0
26	79	Außerordentliche Aufwendungen	0	0	0
<b>27</b>		<b>Außerordentliches Ergebnis (Nr. 25 ./ Nr. 26)</b>	<b>0</b>	<b>0</b>	<b>0</b>
<b>28</b>		<b>Jahresergebnis vor internen Leistungsbeziehungen (ordentliches Ergebnis und außerordentliches Ergebnis Nr. 24 und Nr. 27)</b>	<b>153.434</b>	<b>218.185</b>	<b>97.987</b>

## Haushaltsplan der Stadt Groß-Umstadt 2026

### Teilergebnishaushalt Produkt 08.02.01 Sportstätten und Bäder

Stadt Groß-Umstadt

Nr	Konten	Bezeichnung	Ansatz 2026 - Euro -	Ansatz 2025 - Euro -	Vorl. Ergebnis 2024 - Euro -
29		Erlöse der internen Leistungsbeziehungen	0	0	0
30		Kosten der internen Leistungsbeziehungen	548.350	432.467	2.544
<b>31</b>		<b>Ergebnis der internen Leistungsbeziehungen</b>	<b>548.350</b>	<b>432.467</b>	<b>2.544</b>
<b>32</b>		<b>Jahresergebnis nach internen Leistungsbeziehungen</b>	<b>701.784</b>	<b>650.652</b>	<b>100.531</b>

## Haushaltsplan der Stadt Groß-Umstadt 2026

<b>Teilfinanzhaushalt Produkt 08.02.01 Sportstätten und Bäder</b>								
Stadt Groß-Umstadt								
Nr.	Bezeichnung	HH-Ansatz 2026 - Euro -	Verpflichtungs- ermächtigung - Euro -	HH-Ansatz 2025 - Euro -	Vorl. Ergebnis 2024 - Euro -	GAB - Euro -	davon bisher bereitgestellt - Euro -	Erläuterungen
	<b>Einzahlungen aus Investitionstätigkeit</b>							
20	+ Einz. aus Investitionszuweis. und -zuschüssen sowie aus Investitionsbeiträgen	0	0	0	0	0	0	
21	+ Einz. aus Abgängen von Vermögensgegenständen des Sachanlagevermögens und des immateriellen Anlagevermögens	0	0	0	0	0	0	
22	+ Einz. aus Abgängen von Vermögensgegenständen des Finanzanlagevermögens	0	0	0	0	0	0	
	<b>Einzahlungen aus Finanzierungstätigkeit</b>							
31	+ Einz. aus der Aufnahme v. Krediten und wirtschaftlich vergleichbaren Vorgängen für Investitionen	0	0	0	0	0	0	
	<b>Summe</b>	<b>0</b>	<b>0</b>	<b>0</b>	<b>0</b>	<b>0</b>	<b>0</b>	
	<b>Auszahlungen aus Investitionstätigkeit</b>							
24	- Ausz. für den Erwerb von Grundstücken und Gebäuden	0	0	0	0	0	0	
25	- Ausz. für Baumaßnahmen	0	0	0	0	0	0	
26	- Ausz. für Investitionen in das sonstige Sachanlagevermögen und immaterielle Anlagevermögen davon: Ausz. aus gewährten Investitionszuweisungen und -zuschüssen	0	0	0	0	0	0	
27	- Ausz. für Investitionen in das Finanzanlagevermögen	0	0	0	0	0	0	
	<b>Auszahlungen aus Finanzierungstätigkeit</b>							
32	- Ausz. für die Tilgung von Krediten und wirtschaftlich vergleichbaren Vorgängen für Investitionen	0	0	0	0	0	0	
	<b>Summe</b>	<b>0</b>	<b>0</b>	<b>0</b>	<b>0</b>	<b>0</b>	<b>0</b>	
	<b>Saldo (Einzahlungen ./- Auszahlungen)</b>	<b>0</b>	<b>0</b>	<b>0</b>	<b>0</b>	<b>0</b>	<b>0</b>	

Produkthaushalt der Stadt Groß-Umstadt

Haushalt 2026

**Produktbereich 09 Räumliche Planung und Entwicklung, Geoinformation**

**Budget 09-A Planungs- und Bauverwaltung**

**Produkt:** 09.01.01 Räumliche Planung und Entwicklung

Haushaltsplan der Stadt Groß-Umstadt 2026

<b>Teilergebnishaushalt Produktbereich 09 Räumliche Planung und Entwicklung, Geoinformation</b>					
Stadt Groß-Umstadt					
Nr	Konten	Bezeichnung	Ansatz 2026 - Euro -	Ansatz 2025 - Euro -	Vorl. Ergebnis 2024 - Euro -
		<b>Ordentliche Erträge</b>			
01	50	Privatrechtliche Leistungsentgelte	0	0	0
02	51	Öffentlich-rechtliche Leistungsentgelte	-19.652	-19.652	-6.380
03	548-549	Kostensatzleistungen und -erstattungen	0	-3.046	-11.890
04	52	Bestandsveränderungen und aktivierte Eigenleistungen	0	0	0
05	55	Steuern und steuerähnliche Erträge einschl. Erträge aus gesetzlichen Umlagen	0	0	0
06	547	Erträge aus Transferleistungen	0	0	0
07	540-543	Erträge aus Zuweisungen und Zuschüssen für lfd. Zwecke und allgemeine Umlagen	0	0	0
08	546	Erträge aus der Auflösung von Sonderposten aus Investitionszuweisungen, -zuschüssen und Investitionsbeiträgen	-40.930	-42.031	-42.051
09	53	Sonstige ordentliche Erträge	-1.537	-1.579	-227
<b>10</b>		<b>Summe der ordentlichen Erträge (Nr. 1 bis 9)</b>	<b>-62.119</b>	<b>-66.308</b>	<b>-60.547</b>
		<b>Ordentliche Aufwendungen</b>			
11	62, 63, 640-643, 647-649, 65	Personalaufwendungen	332.536	384.667	266.561
12	644-646	Versorgungsaufwendungen	78.054	73.851	53.712
13	60, 61, 67-69	Aufwendungen für Sach- und Dienstleistungen	79.833	87.153	94.714
14	66	Abschreibungen	90.002	92.182	92.378
15	71	Aufwendungen für Zuweisungen und Zuschüsse sowie besondere Finanzaufwendungen	0	0	0
16	73	Steueraufwendungen einschl. Aufwendungen aus gesetzlichen Umlageverpflichtungen	0	0	0
17	72	Transferaufwendungen	0	0	0
18	70, 74, 76	Sonstige ordentliche Aufwendungen	0	0	0
<b>19</b>		<b>Summe der ordentlichen Aufwendungen (Nr. 11 bis 18)</b>	<b>580.425</b>	<b>637.853</b>	<b>507.365</b>
<b>20</b>		<b>Verwaltungsergebnis (Nr. 10 ./ Nr. 19)</b>	<b>518.306</b>	<b>571.545</b>	<b>446.818</b>
21	56, 57	Finanzerträge	0	0	0
22	77	Finanzaufwendungen	0	0	0
<b>23</b>		<b>Finanzergebnis (Nr. 21 bis Nr. 22)</b>	<b>0</b>	<b>0</b>	<b>0</b>
<b>24</b>		<b>Ordentliches Ergebnis (Verwaltungsergebnis und Finanzergebnis Nr. 20 und Nr. 23)</b>	<b>518.306</b>	<b>571.545</b>	<b>446.818</b>
25	59	Außerordentliche Erträge	0	0	0
26	79	Außerordentliche Aufwendungen	0	0	0
<b>27</b>		<b>Außerordentliches Ergebnis (Nr. 25 ./ Nr. 26)</b>	<b>0</b>	<b>0</b>	<b>0</b>
<b>28</b>		<b>Jahresergebnis vor internen Leistungsbeziehungen (ordentliches Ergebnis und außerordentliches Ergebnis Nr. 24 und Nr. 27)</b>	<b>518.306</b>	<b>571.545</b>	<b>446.818</b>

## Haushaltsplan der Stadt Groß-Umstadt 2026

### Teilergebnishaushalt **Produktbereich 09 Räumliche Planung und Entwicklung, Geoinformation**

Stadt Groß-Umstadt

Nr	Konten	Bezeichnung	Ansatz 2026 - Euro -	Ansatz 2025 - Euro -	Vorl. Ergebnis 2024 - Euro -
29		Erlöse der internen Leistungsbeziehungen	0	0	0
30		Kosten der internen Leistungsbeziehungen	106.769	120.162	0
<b>31</b>		<b>Ergebnis der internen Leistungsbeziehungen</b>	<b>106.769</b>	<b>120.162</b>	<b>0</b>
<b>32</b>		<b>Jahresergebnis nach internen Leistungsbeziehungen</b>	<b>625.075</b>	<b>691.707</b>	<b>446.818</b>

## Haushaltsplan der Stadt Groß-Umstadt 2026

<b>Teilfinanzhaushalt Produktbereich 09 Räumliche Planung und Entwicklung, Geoinformation</b>								
Stadt Groß-Umstadt								
Nr.	Bezeichnung	HH-Ansatz 2026 - Euro -	Verpflichtungs- ermächtigung - Euro -	HH-Ansatz 2025 - Euro -	Vorl. Ergebnis 2024 - Euro -	GAB - Euro -	davon bisher bereitgestellt - Euro -	Erläuterungen
	<b>Einzahlungen aus Investitionstätigkeit</b>							
20	+ Einz. aus Investitionszuweis. und -zuschüssen sowie aus Investitionsbeiträgen	0	0	0	0	0	0	
21	+ Einz. aus Abgängen von Vermögensgegenständen des Sachanlagevermögens und des immateriellen Anlagevermögens	0	0	0	0	0	0	
22	+ Einz. aus Abgängen von Vermögensgegenständen des Finanzanlagevermögens	0	0	0	0	0	0	
	<b>Einzahlungen aus Finanzierungstätigkeit</b>							
31	+ Einz. aus der Aufnahme v. Krediten und wirtschaftlich vergleichbaren Vorgängen für Investitionen	0	0	0	0	0	0	
	<b>Summe</b>	<b>0</b>	<b>0</b>	<b>0</b>	<b>0</b>	<b>0</b>	<b>0</b>	
	<b>Auszahlungen aus Investitionstätigkeit</b>							
24	- Ausz. für den Erwerb von Grundstücken und Gebäuden	0	0	0	0	0	0	
25	- Ausz. für Baumaßnahmen	0	0	-100.000	0	-100.000	-100.000	
26	- Ausz. für Investitionen in das sonstige Sachanlagevermögen und immaterielle Anlagevermögen davon: Ausz. aus gewährten Investitionszuweisungen und -zuschüssen	0	0	0	0	0	0	
27	- Ausz. für Investitionen in das Finanzanlagevermögen	0	0	0	0	0	0	
	<b>Auszahlungen aus Finanzierungstätigkeit</b>							
32	- Ausz. für die Tilgung von Krediten und wirtschaftlich vergleichbaren Vorgängen für Investitionen	0	0	0	0	0	0	
	<b>Summe</b>	<b>0</b>	<b>0</b>	<b>-100.000</b>	<b>0</b>	<b>-100.000</b>	<b>-100.000</b>	
	<b>Saldo (Einzahlungen ./- Auszahlungen)</b>	<b>0</b>	<b>0</b>	<b>-100.000</b>	<b>0</b>	<b>-100.000</b>	<b>-100.000</b>	

Haushaltsplan der Stadt Groß-Umstadt 2026

<b>Teilergebnishaushalt Budget 09-A Planungs- und Bauverwaltung</b>					
Stadt Groß-Umstadt					
Nr	Konten	Bezeichnung	Ansatz 2026 - Euro -	Ansatz 2025 - Euro -	Vorl. Ergebnis 2024 - Euro -
		<b>Ordentliche Erträge</b>			
01	50	Privatrechtliche Leistungsentgelte	0	0	0
02	51	Öffentlich-rechtliche Leistungsentgelte	-19.652	-19.652	-6.380
03	548-549	Kostensatzleistungen und -erstattungen	0	-3.046	-11.890
04	52	Bestandsveränderungen und aktivierte Eigenleistungen	0	0	0
05	55	Steuern und steuerähnliche Erträge einschl. Erträge aus gesetzlichen Umlagen	0	0	0
06	547	Erträge aus Transferleistungen	0	0	0
07	540-543	Erträge aus Zuweisungen und Zuschüssen für lfd. Zwecke und allgemeine Umlagen	0	0	0
08	546	Erträge aus der Auflösung von Sonderposten aus Investitionszuweisungen, -zuschüssen und Investitionsbeiträgen	-40.930	-42.031	-42.051
09	53	Sonstige ordentliche Erträge	-1.537	-1.579	-227
<b>10</b>		<b>Summe der ordentlichen Erträge (Nr. 1 bis 9)</b>	<b>-62.119</b>	<b>-66.308</b>	<b>-60.547</b>
		<b>Ordentliche Aufwendungen</b>			
11	62, 63, 640-643, 647-649, 65	Personalaufwendungen	332.536	384.667	266.561
12	644-646	Versorgungsaufwendungen	78.054	73.851	53.712
13	60, 61, 67-69	Aufwendungen für Sach- und Dienstleistungen	79.833	87.153	94.714
14	66	Abschreibungen	90.002	92.182	92.378
15	71	Aufwendungen für Zuweisungen und Zuschüsse sowie besondere Finanzaufwendungen	0	0	0
16	73	Steueraufwendungen einschl. Aufwendungen aus gesetzlichen Umlageverpflichtungen	0	0	0
17	72	Transferaufwendungen	0	0	0
18	70, 74, 76	Sonstige ordentliche Aufwendungen	0	0	0
<b>19</b>		<b>Summe der ordentlichen Aufwendungen (Nr. 11 bis 18)</b>	<b>580.425</b>	<b>637.853</b>	<b>507.365</b>
<b>20</b>		<b>Verwaltungsergebnis (Nr. 10 ./ Nr. 19)</b>	<b>518.306</b>	<b>571.545</b>	<b>446.818</b>
21	56, 57	Finanzerträge	0	0	0
22	77	Finanzaufwendungen	0	0	0
<b>23</b>		<b>Finanzergebnis (Nr. 21 bis Nr. 22)</b>	<b>0</b>	<b>0</b>	<b>0</b>
<b>24</b>		<b>Ordentliches Ergebnis (Verwaltungsergebnis und Finanzergebnis Nr. 20 und Nr. 23)</b>	<b>518.306</b>	<b>571.545</b>	<b>446.818</b>
25	59	Außerordentliche Erträge	0	0	0
26	79	Außerordentliche Aufwendungen	0	0	0
<b>27</b>		<b>Außerordentliches Ergebnis (Nr. 25 ./ Nr. 26)</b>	<b>0</b>	<b>0</b>	<b>0</b>
<b>28</b>		<b>Jahresergebnis vor internen Leistungsbeziehungen (ordentliches Ergebnis und außerordentliches Ergebnis Nr. 24 und Nr. 27)</b>	<b>518.306</b>	<b>571.545</b>	<b>446.818</b>

## Haushaltsplan der Stadt Groß-Umstadt 2026

### Teilergebnishaushalt Budget 09-A Planungs- und Bauverwaltung

Stadt Groß-Umstadt

Nr	Konten	Bezeichnung	Ansatz 2026 - Euro -	Ansatz 2025 - Euro -	Vorl. Ergebnis 2024 - Euro -
29		Erlöse der internen Leistungsbeziehungen	0	0	0
30		Kosten der internen Leistungsbeziehungen	106.769	120.162	0
<b>31</b>		<b>Ergebnis der internen Leistungsbeziehungen</b>	<b>106.769</b>	<b>120.162</b>	<b>0</b>
<b>32</b>		<b>Jahresergebnis nach internen Leistungsbeziehungen</b>	<b>625.075</b>	<b>691.707</b>	<b>446.818</b>

## Haushaltsplan der Stadt Groß-Umstadt 2026

<b>Teilfinanzhaushalt Budget 09-A Planungs- und Bauverwaltung</b>								
Stadt Groß-Umstadt								
Nr.	Bezeichnung	HH-Ansatz 2026 - Euro -	Verpflichtungs- ermächtigung - Euro -	HH-Ansatz 2025 - Euro -	Vorl. Ergebnis 2024 - Euro -	GAB - Euro -	davon bisher bereitgestellt - Euro -	Erläuterungen
	<b>Einzahlungen aus Investitionstätigkeit</b>							
20	+ Einz. aus Investitionszuweis. und -zuschüssen sowie aus Investitionsbeiträgen	0	0	0	0	0	0	
21	+ Einz. aus Abgängen von Vermögensgegenständen des Sachanlagevermögens und des immateriellen Anlagevermögens	0	0	0	0	0	0	
22	+ Einz. aus Abgängen von Vermögensgegenständen des Finanzanlagevermögens	0	0	0	0	0	0	
	<b>Einzahlungen aus Finanzierungstätigkeit</b>							
31	+ Einz. aus der Aufnahme v. Krediten und wirtschaftlich vergleichbaren Vorgängen für Investitionen	0	0	0	0	0	0	
	<b>Summe</b>	<b>0</b>	<b>0</b>	<b>0</b>	<b>0</b>	<b>0</b>	<b>0</b>	
	<b>Auszahlungen aus Investitionstätigkeit</b>							
24	- Ausz. für den Erwerb von Grundstücken und Gebäuden	0	0	0	0	0	0	
25	- Ausz. für Baumaßnahmen	0	0	-100.000	0	-100.000	-100.000	
26	- Ausz. für Investitionen in das sonstige Sachanlagevermögen und immaterielle Anlagevermögen davon: Ausz. aus gewährten Investitionszuweisungen und -zuschüssen	0	0	0	0	0	0	
27	- Ausz. für Investitionen in das Finanzanlagevermögen	0	0	0	0	0	0	
	<b>Auszahlungen aus Finanzierungstätigkeit</b>							
32	- Ausz. für die Tilgung von Krediten und wirtschaftlich vergleichbaren Vorgängen für Investitionen	0	0	0	0	0	0	
	<b>Summe</b>	<b>0</b>	<b>0</b>	<b>-100.000</b>	<b>0</b>	<b>-100.000</b>	<b>-100.000</b>	
	<b>Saldo (Einzahlungen ./- Auszahlungen)</b>	<b>0</b>	<b>0</b>	<b>-100.000</b>	<b>0</b>	<b>-100.000</b>	<b>-100.000</b>	

## Haushaltsplan der Stadt Groß-Umstadt 2026

<b>Beschreibung Produkt 09.01.01 Räumliche Planung und Entwicklung</b>	
Stadt Groß-Umstadt	
<b>Pflichtaufgaben</b>	Ja
<b>Rechtsbindungsgrad</b>	Muss
<b>Kurzbeschreibung</b>	Das Produkt Räumliche Planung und Entwicklung beinhaltet:  Die Durchführung von kommunalen Bauleitplanverfahren, Beteiligung an überörtlichen Planungen (Regionalplan, Landesentwicklungsplan) Innenverdichtung Verkehrsentwicklungsplanungen
<b>Verantwortliche Organisationseinheit</b>	Abteilung 210 Stadtplanung und Baurecht
<b>Verantwortliche Person(en)</b>	Astrid Pillatzke

Haushaltsplan der Stadt Groß-Umstadt 2026

<b>Teilergebnishaushalt Produkt 09.01.01 Räumliche Planung und Entwicklung</b>					
Stadt Groß-Umstadt					
Nr	Konten	Bezeichnung	Ansatz 2026 - Euro -	Ansatz 2025 - Euro -	Vorl. Ergebnis 2024 - Euro -
		<b>Ordentliche Erträge</b>			
01	50	Privatrechtliche Leistungsentgelte	0	0	0
02	51	Öffentlich-rechtliche Leistungsentgelte	-19.652	-19.652	-6.380
03	548-549	Kostenersatzleistungen und -erstattungen	0	-3.046	-11.890
04	52	Bestandsveränderungen und aktivierte Eigenleistungen	0	0	0
05	55	Steuern und steuerähnliche Erträge einschl. Erträge aus gesetzlichen Umlagen	0	0	0
06	547	Erträge aus Transferleistungen	0	0	0
07	540-543	Erträge aus Zuweisungen und Zuschüssen für lfd. Zwecke und allgemeine Umlagen	0	0	0
08	546	Erträge aus der Auflösung von Sonderposten aus Investitionszuweisungen, -zuschüssen und Investitionsbeiträgen	-40.930	-42.031	-42.051
09	53	Sonstige ordentliche Erträge	-1.537	-1.579	-227
<b>10</b>		<b>Summe der ordentlichen Erträge (Nr. 1 bis 9)</b>	<b>-62.119</b>	<b>-66.308</b>	<b>-60.547</b>
		<b>Ordentliche Aufwendungen</b>			
11	62, 63, 640-643, 647-649, 65	Personalaufwendungen	332.536	384.667	266.561
12	644-646	Versorgungsaufwendungen	78.054	73.851	53.712
13	60, 61, 67-69	Aufwendungen für Sach- und Dienstleistungen	79.833	87.153	94.714
14	66	Abschreibungen	90.002	92.182	92.378
15	71	Aufwendungen für Zuweisungen und Zuschüsse sowie besondere Finanzaufwendungen	0	0	0
16	73	Steueraufwendungen einschl. Aufwendungen aus gesetzlichen Umlageverpflichtungen	0	0	0
17	72	Transferaufwendungen	0	0	0
18	70, 74, 76	Sonstige ordentliche Aufwendungen	0	0	0
<b>19</b>		<b>Summe der ordentlichen Aufwendungen (Nr. 11 bis 18)</b>	<b>580.425</b>	<b>637.853</b>	<b>507.365</b>
<b>20</b>		<b>Verwaltungsergebnis (Nr. 10 ./ Nr. 19)</b>	<b>518.306</b>	<b>571.545</b>	<b>446.818</b>
21	56, 57	Finanzerträge	0	0	0
22	77	Finanzaufwendungen	0	0	0
<b>23</b>		<b>Finanzergebnis (Nr. 21 bis Nr. 22)</b>	<b>0</b>	<b>0</b>	<b>0</b>
<b>24</b>		<b>Ordentliches Ergebnis (Verwaltungsergebnis und Finanzergebnis Nr. 20 und Nr. 23)</b>	<b>518.306</b>	<b>571.545</b>	<b>446.818</b>
25	59	Außerordentliche Erträge	0	0	0
26	79	Außerordentliche Aufwendungen	0	0	0
<b>27</b>		<b>Außerordentliches Ergebnis (Nr. 25 ./ Nr. 26)</b>	<b>0</b>	<b>0</b>	<b>0</b>
<b>28</b>		<b>Jahresergebnis vor internen Leistungsbeziehungen (ordentliches Ergebnis und außerordentliches Ergebnis Nr. 24 und Nr. 27)</b>	<b>518.306</b>	<b>571.545</b>	<b>446.818</b>

## Haushaltsplan der Stadt Groß-Umstadt 2026

### Teilergebnishaushalt Produkt 09.01.01 Räumliche Planung und Entwicklung

Stadt Groß-Umstadt

Nr	Konten	Bezeichnung	Ansatz 2026 - Euro -	Ansatz 2025 - Euro -	Vorl. Ergebnis 2024 - Euro -
29		Erlöse der internen Leistungsbeziehungen	0	0	0
30		Kosten der internen Leistungsbeziehungen	106.769	120.162	0
<b>31</b>		<b>Ergebnis der internen Leistungsbeziehungen</b>	<b>106.769</b>	<b>120.162</b>	<b>0</b>
<b>32</b>		<b>Jahresergebnis nach internen Leistungsbeziehungen</b>	<b>625.075</b>	<b>691.707</b>	<b>446.818</b>

## Haushaltsplan der Stadt Groß-Umstadt 2026

<b>Teilfinanzhaushalt Produkt 09.01.01 Räumliche Planung und Entwicklung</b>								
Stadt Groß-Umstadt								
Nr.	Bezeichnung	HH-Ansatz 2026 - Euro -	Verpflichtungs- ermächtigung - Euro -	HH-Ansatz 2025 - Euro -	Vorl. Ergebnis 2024 - Euro -	GAB - Euro -	davon bisher bereitgestellt - Euro -	Erläuterungen
	<b>Einzahlungen aus Investitionstätigkeit</b>							
20	+ Einz. aus Investitionszuweis. und -zuschüssen sowie aus Investitionsbeiträgen	0	0	0	0	0	0	
21	+ Einz. aus Abgängen von Vermögensgegenständen des Sachanlagevermögens und des immateriellen Anlagevermögens	0	0	0	0	0	0	
22	+ Einz. aus Abgängen von Vermögensgegenständen des Finanzanlagevermögens	0	0	0	0	0	0	
	<b>Einzahlungen aus Finanzierungstätigkeit</b>							
31	+ Einz. aus der Aufnahme v. Krediten und wirtschaftlich vergleichbaren Vorgängen für Investitionen	0	0	0	0	0	0	
	<b>Summe</b>	<b>0</b>	<b>0</b>	<b>0</b>	<b>0</b>	<b>0</b>	<b>0</b>	
	<b>Auszahlungen aus Investitionstätigkeit</b>							
24	- Ausz. für den Erwerb von Grundstücken und Gebäuden	0	0	0	0	0	0	
25	- Ausz. für Baumaßnahmen	0	0	-100.000	0	-100.000	-100.000	
26	- Ausz. für Investitionen in das sonstige Sachanlagevermögen und immaterielle Anlagevermögen davon: Ausz. aus gewährten Investitionszuweisungen und -zuschüssen	0	0	0	0	0	0	
27	- Ausz. für Investitionen in das Finanzanlagevermögen	0	0	0	0	0	0	
	<b>Auszahlungen aus Finanzierungstätigkeit</b>							
32	- Ausz. für die Tilgung von Krediten und wirtschaftlich vergleichbaren Vorgängen für Investitionen	0	0	0	0	0	0	
	<b>Summe</b>	<b>0</b>	<b>0</b>	<b>-100.000</b>	<b>0</b>	<b>-100.000</b>	<b>-100.000</b>	
	<b>Saldo (Einzahlungen ./- Auszahlungen)</b>	<b>0</b>	<b>0</b>	<b>-100.000</b>	<b>0</b>	<b>-100.000</b>	<b>-100.000</b>	

## Haushaltsplan der Stadt Groß-Umstadt 2026

<b>Investitionen Produkt 09.01.01 Räumliche Planung und Entwicklung</b>							
Stadt Groß-Umstadt							
Nr.	Bezeichnung	Ansatz 2025	Ansatz 2026	Verpflichtungs- Ermächtigungen	Finanzplan 2027	Finanzplan 2028	Finanzplan 2029
I-00000068	Baugebiet Nordspange	100.000					
15	1.2.6 gel. Anzahlungen und Anlagen im Bau	100.000					

Produkthaushalt der Stadt Groß-Umstadt

Haushalt 2026

## **Produktbereich 10 Bauen und Wohnen**

### **Budget 10-A Bauen und Wohnen, Denkmalschutz**

- Produkt:** 10.01.01 Bau- und Grundstücksordnung  
10.02.01 Wohnbauförderung  
10.03.01 Denkmalschutz und -pflege

Haushaltsplan der Stadt Groß-Umstadt 2026

<b>Teilergebnishaushalt Produktbereich 10 Bauen und Wohnen</b>					
Stadt Groß-Umstadt					
Nr	Konten	Bezeichnung	Ansatz 2026 - Euro -	Ansatz 2025 - Euro -	Vorl. Ergebnis 2024 - Euro -
		<b>Ordentliche Erträge</b>			
01	50	Privatrechtliche Leistungsentgelte	0	0	-6.228
02	51	Öffentlich-rechtliche Leistungsentgelte	0	0	0
03	548-549	Kostensersatzleistungen und -erstattungen	0	0	0
04	52	Bestandsveränderungen und aktivierte Eigenleistungen	0	0	-7.795
05	55	Steuern und steuerähnliche Erträge einschl. Erträge aus gesetzlichen Umlagen	0	0	0
06	547	Erträge aus Transferleistungen	0	0	0
07	540-543	Erträge aus Zuweisungen und Zuschüssen für lfd. Zwecke und allgemeine Umlagen	0	0	0
08	546	Erträge aus der Auflösung von Sonderposten aus Investitionszuweisungen, -zuschüssen und Investitionsbeiträgen	0	0	0
09	53	Sonstige ordentliche Erträge	0	0	-4.800
<b>10</b>		<b>Summe der ordentlichen Erträge (Nr. 1 bis 9)</b>	<b>0</b>	<b>0</b>	<b>-18.823</b>
		<b>Ordentliche Aufwendungen</b>			
11	62, 63, 640-643, 647-649, 65	Personalaufwendungen	0	0	-5
12	644-646	Versorgungsaufwendungen	0	0	0
13	60, 61, 67-69	Aufwendungen für Sach- und Dienstleistungen	38.877	31.990	202
14	66	Abschreibungen	5.318	3.717	3.710
15	71	Aufwendungen für Zuweisungen und Zuschüsse sowie besondere Finanzaufwendungen	0	0	0
16	73	Steueraufwendungen einschl. Aufwendungen aus gesetzlichen Umlageverpflichtungen	0	0	0
17	72	Transferaufwendungen	0	0	0
18	70, 74, 76	Sonstige ordentliche Aufwendungen	2.700	0	342
<b>19</b>		<b>Summe der ordentlichen Aufwendungen (Nr. 11 bis 18)</b>	<b>46.895</b>	<b>35.707</b>	<b>4.248</b>
<b>20</b>		<b>Verwaltungsergebnis (Nr. 10 ./ Nr. 19)</b>	<b>46.895</b>	<b>35.707</b>	<b>-14.575</b>
21	56, 57	Finanzerträge	-9.418	-10.032	-9.418
22	77	Finanzaufwendungen	0	0	0
<b>23</b>		<b>Finanzergebnis (Nr. 21 bis Nr. 22)</b>	<b>-9.418</b>	<b>-10.032</b>	<b>-9.418</b>
<b>24</b>		<b>Ordentliches Ergebnis (Verwaltungsergebnis und Finanzergebnis Nr. 20 und Nr. 23)</b>	<b>37.477</b>	<b>25.675</b>	<b>-23.993</b>
25	59	Außerordentliche Erträge	0	0	-358.226
26	79	Außerordentliche Aufwendungen	0	0	954.546
<b>27</b>		<b>Außerordentliches Ergebnis (Nr. 25 ./ Nr. 26)</b>	<b>0</b>	<b>0</b>	<b>596.320</b>
<b>28</b>		<b>Jahresergebnis vor internen Leistungsbeziehungen (ordentliches Ergebnis und außerordentliches Ergebnis Nr. 24 und Nr. 27)</b>	<b>37.477</b>	<b>25.675</b>	<b>572.327</b>

## Haushaltsplan der Stadt Groß-Umstadt 2026

### Teilergebnishaushalt Produktbereich 10 Bauen und Wohnen

Stadt Groß-Umstadt

Nr	Konten	Bezeichnung	Ansatz 2026 - Euro -	Ansatz 2025 - Euro -	Vorl. Ergebnis 2024 - Euro -
29		Erlöse der internen Leistungsbeziehungen	0	0	0
30		Kosten der internen Leistungsbeziehungen	5.744	6.884	0
<b>31</b>		<b>Ergebnis der internen Leistungsbeziehungen</b>	<b>5.744</b>	<b>6.884</b>	<b>0</b>
<b>32</b>		<b>Jahresergebnis nach internen Leistungsbeziehungen</b>	<b>43.221</b>	<b>32.559</b>	<b>572.327</b>

Haushaltsplan der Stadt Groß-Umstadt 2026

<b>Teilfinanzhaushalt Produktbereich 10 Bauen und Wohnen</b>								
Stadt Groß-Umstadt								
Nr.	Bezeichnung	HH-Ansatz 2026 - Euro -	Verpflichtungs- ermächtigung - Euro -	HH-Ansatz 2025 - Euro -	Vorl. Ergebnis 2024 - Euro -	GAB - Euro -	davon bisher bereitgestellt - Euro -	Erläuterungen
	<b>Einzahlungen aus Investitionstätigkeit</b>							
20	+ Einz. aus Investitionszuweis. und -zuschüssen sowie aus Investitionsbeiträgen	0	0	0	0	0	0	
21	+ Einz. aus Abgängen von Vermögensgegenständen des Sachanlagevermögens und des immateriellen Anlagevermögens	0	0	0	639.112	639.112	639.112	
22	+ Einz. aus Abgängen von Vermögensgegenständen des Finanzanlagevermögens	0	0	0	114.147	114.147	114.147	
	<b>Einzahlungen aus Finanzierungstätigkeit</b>							
31	+ Einz. aus der Aufnahme v. Krediten und wirtschaftlich vergleichbaren Vorgängen für Investitionen	0	0	0	0	0	0	
	<b>Summe</b>	<b>0</b>	<b>0</b>	<b>0</b>	<b>753.259</b>	<b>753.259</b>	<b>753.259</b>	
	<b>Auszahlungen aus Investitionstätigkeit</b>							
24	- Ausz. für den Erwerb von Grundstücken und Gebäuden	0	0	0	0	0	0	
25	- Ausz. für Baumaßnahmen	-150.000	0	-150.000	-31.222	-331.222	-181.222	
26	- Ausz. für Investitionen in das sonstige Sachanlagevermögen und immaterielle Anlagevermögen	-160.000	0	-160.000	0	-320.000	-160.000	
	davon: Ausz. aus gewährten Investitionszuweisungen und -zuschüssen	-160.000	0	-160.000	0	-320.000	-160.000	
27	- Ausz. für Investitionen in das Finanzanlagevermögen	0	0	0	0	0	0	
	<b>Auszahlungen aus Finanzierungstätigkeit</b>							
32	- Ausz. für die Tilgung von Krediten und wirtschaftlich vergleichbaren Vorgängen für Investitionen	0	0	0	0	0	0	
	<b>Summe</b>	<b>-310.000</b>	<b>0</b>	<b>-310.000</b>	<b>-31.222</b>	<b>-651.222</b>	<b>-341.222</b>	
	<b>Saldo (Einzahlungen ./- Auszahlungen)</b>	<b>-310.000</b>	<b>0</b>	<b>-310.000</b>	<b>722.037</b>	<b>102.037</b>	<b>412.037</b>	

Haushaltsplan der Stadt Groß-Umstadt 2026

<b>Teilergebnishaushalt Budget 10-A Bauen und Wohnen, Denkmalschutz</b>					
Stadt Groß-Umstadt					
Nr	Konten	Bezeichnung	Ansatz 2026 - Euro -	Ansatz 2025 - Euro -	Vorl. Ergebnis 2024 - Euro -
		<b>Ordentliche Erträge</b>			
01	50	Privatrechtliche Leistungsentgelte	0	0	-6.228
02	51	Öffentlich-rechtliche Leistungsentgelte	0	0	0
03	548-549	Kostenersatzleistungen und -erstattungen	0	0	0
04	52	Bestandsveränderungen und aktivierte Eigenleistungen	0	0	-7.795
05	55	Steuern und steuerähnliche Erträge einschl. Erträge aus gesetzlichen Umlagen	0	0	0
06	547	Erträge aus Transferleistungen	0	0	0
07	540-543	Erträge aus Zuweisungen und Zuschüssen für lfd. Zwecke und allgemeine Umlagen	0	0	0
08	546	Erträge aus der Auflösung von Sonderposten aus Investitionszuweisungen, -zuschüssen und Investitionsbeiträgen	0	0	0
09	53	Sonstige ordentliche Erträge	0	0	-4.800
<b>10</b>		<b>Summe der ordentlichen Erträge (Nr. 1 bis 9)</b>	<b>0</b>	<b>0</b>	<b>-18.823</b>
		<b>Ordentliche Aufwendungen</b>			
11	62, 63, 640-643, 647-649, 65	Personalaufwendungen	0	0	-5
12	644-646	Versorgungsaufwendungen	0	0	0
13	60, 61, 67-69	Aufwendungen für Sach- und Dienstleistungen	38.877	31.990	202
14	66	Abschreibungen	5.318	3.717	3.710
15	71	Aufwendungen für Zuweisungen und Zuschüsse sowie besondere Finanzaufwendungen	0	0	0
16	73	Steueraufwendungen einschl. Aufwendungen aus gesetzlichen Umlageverpflichtungen	0	0	0
17	72	Transferaufwendungen	0	0	0
18	70, 74, 76	Sonstige ordentliche Aufwendungen	2.700	0	342
<b>19</b>		<b>Summe der ordentlichen Aufwendungen (Nr. 11 bis 18)</b>	<b>46.895</b>	<b>35.707</b>	<b>4.248</b>
<b>20</b>		<b>Verwaltungsergebnis (Nr. 10 ./ Nr. 19)</b>	<b>46.895</b>	<b>35.707</b>	<b>-14.575</b>
21	56, 57	Finanzerträge	-9.418	-10.032	-9.418
22	77	Finanzaufwendungen	0	0	0
<b>23</b>		<b>Finanzergebnis (Nr. 21 bis Nr. 22)</b>	<b>-9.418</b>	<b>-10.032</b>	<b>-9.418</b>
<b>24</b>		<b>Ordentliches Ergebnis (Verwaltungsergebnis und Finanzergebnis Nr. 20 und Nr. 23)</b>	<b>37.477</b>	<b>25.675</b>	<b>-23.993</b>
25	59	Außerordentliche Erträge	0	0	-358.226
26	79	Außerordentliche Aufwendungen	0	0	954.546
<b>27</b>		<b>Außerordentliches Ergebnis (Nr. 25 ./ Nr. 26)</b>	<b>0</b>	<b>0</b>	<b>596.320</b>
<b>28</b>		<b>Jahresergebnis vor internen Leistungsbeziehungen (ordentliches Ergebnis und außerordentliches Ergebnis Nr. 24 und Nr. 27)</b>	<b>37.477</b>	<b>25.675</b>	<b>572.327</b>

## Haushaltsplan der Stadt Groß-Umstadt 2026

### Teilergebnishaushalt Budget 10-A Bauen und Wohnen, Denkmalschutz

Stadt Groß-Umstadt

Nr	Konten	Bezeichnung	Ansatz 2026 - Euro -	Ansatz 2025 - Euro -	Vorl. Ergebnis 2024 - Euro -
29		Erlöse der internen Leistungsbeziehungen	0	0	0
30		Kosten der internen Leistungsbeziehungen	5.744	6.884	0
<b>31</b>		<b>Ergebnis der internen Leistungsbeziehungen</b>	<b>5.744</b>	<b>6.884</b>	<b>0</b>
<b>32</b>		<b>Jahresergebnis nach internen Leistungsbeziehungen</b>	<b>43.221</b>	<b>32.559</b>	<b>572.327</b>

Haushaltsplan der Stadt Groß-Umstadt 2026

Teilfinanzhaushalt Budget 10-A Bauen und Wohnen, Denkmalschutz								
Stadt Groß-Umstadt								
Nr.	Bezeichnung	HH-Ansatz 2026 - Euro -	Verpflichtungs- ermächtigung - Euro -	HH-Ansatz 2025 - Euro -	Vorl. Ergebnis 2024 - Euro -	GAB - Euro -	davon bisher bereitgestellt - Euro -	Erläuterungen
	<b>Einzahlungen aus Investitionstätigkeit</b>							
20	+ Einz. aus Investitionszuweis. und -zuschüssen sowie aus Investitionsbeiträgen	0	0	0	0	0	0	
21	+ Einz. aus Abgängen von Vermögensgegenständen des Sachanlagevermögens und des immateriellen Anlagevermögens	0	0	0	639.112	639.112	639.112	
22	+ Einz. aus Abgängen von Vermögensgegenständen des Finanzanlagevermögens	0	0	0	114.147	114.147	114.147	
	<b>Einzahlungen aus Finanzierungstätigkeit</b>							
31	+ Einz. aus der Aufnahme v. Krediten und wirtschaftlich vergleichbaren Vorgängen für Investitionen	0	0	0	0	0	0	
	<b>Summe</b>	<b>0</b>	<b>0</b>	<b>0</b>	<b>753.259</b>	<b>753.259</b>	<b>753.259</b>	
	<b>Auszahlungen aus Investitionstätigkeit</b>							
24	- Ausz. für den Erwerb von Grundstücken und Gebäuden	0	0	0	0	0	0	
25	- Ausz. für Baumaßnahmen	-150.000	0	-150.000	-31.222	-331.222	-181.222	
26	- Ausz. für Investitionen in das sonstige Sachanlagevermögen und immaterielle Anlagevermögen	-160.000	0	-160.000	0	-320.000	-160.000	
	davon: Ausz. aus gewährten Investitionszuweisungen und -zuschüssen	-160.000	0	-160.000	0	-320.000	-160.000	
27	- Ausz. für Investitionen in das Finanzanlagevermögen	0	0	0	0	0	0	
	<b>Auszahlungen aus Finanzierungstätigkeit</b>							
32	- Ausz. für die Tilgung von Krediten und wirtschaftlich vergleichbaren Vorgängen für Investitionen	0	0	0	0	0	0	
	<b>Summe</b>	<b>-310.000</b>	<b>0</b>	<b>-310.000</b>	<b>-31.222</b>	<b>-651.222</b>	<b>-341.222</b>	
	<b>Saldo (Einzahlungen ./- Auszahlungen)</b>	<b>-310.000</b>	<b>0</b>	<b>-310.000</b>	<b>722.037</b>	<b>102.037</b>	<b>412.037</b>	

## Haushaltsplan der Stadt Groß-Umstadt 2026

<b>Beschreibung Produkt 10.01.01 Bau- und Grundstücksordnung</b>	
Stadt Groß-Umstadt	
<b>Pflichtaufgaben</b>	Nein
<b>Freiwillige Aufgaben</b>	Ja
<b>Kurzbeschreibung</b>	Das Produkt Bau- und Grundstücksordnung beinhaltet:  Die Durchführung von Baulandumlegungsverfahren begleitend zu den öffentlichen Bebauungsplanverfahren, Überprüfung sämtlicher Grundstückskaufverträge nach einem Vorkaufsrecht. Liegenschaftsverwaltung, Vermarktung, Ankauf von Bauland oder Bauerwartungsland
<b>Verantwortliche Organisationseinheit</b>	Abteilung 210 Stadtplanung und Baurecht
<b>Verantwortliche Person(en)</b>	Astrid Pillatzke

Haushaltsplan der Stadt Groß-Umstadt 2026

<b>Teilergebnishaushalt Produkt 10.01.01 Bau- und Grundstücksordnung</b>					
Stadt Groß-Umstadt					
Nr	Konten	Bezeichnung	Ansatz 2026 - Euro -	Ansatz 2025 - Euro -	Vorl. Ergebnis 2024 - Euro -
		<b>Ordentliche Erträge</b>			
01	50	Privatrechtliche Leistungsentgelte	0	0	-6.228
02	51	Öffentlich-rechtliche Leistungsentgelte	0	0	0
03	548-549	Kostenersatzleistungen und -erstattungen	0	0	0
04	52	Bestandsveränderungen und aktivierte Eigenleistungen	0	0	-7.795
05	55	Steuern und steuerähnliche Erträge einschl. Erträge aus gesetzlichen Umlagen	0	0	0
06	547	Erträge aus Transferleistungen	0	0	0
07	540-543	Erträge aus Zuweisungen und Zuschüssen für lfd. Zwecke und allgemeine Umlagen	0	0	0
08	546	Erträge aus der Auflösung von Sonderposten aus Investitionszuweisungen, -zuschüssen und Investitionsbeiträgen	0	0	0
09	53	Sonstige ordentliche Erträge	0	0	-4.800
<b>10</b>		<b>Summe der ordentlichen Erträge (Nr. 1 bis 9)</b>	<b>0</b>	<b>0</b>	<b>-18.823</b>
		<b>Ordentliche Aufwendungen</b>			
11	62, 63, 640-643, 647-649, 65	Personalaufwendungen	0	0	-5
12	644-646	Versorgungsaufwendungen	0	0	0
13	60, 61, 67-69	Aufwendungen für Sach- und Dienstleistungen	20.765	22.990	202
14	66	Abschreibungen	3.718	3.717	3.710
15	71	Aufwendungen für Zuweisungen und Zuschüsse sowie besondere Finanzaufwendungen	0	0	0
16	73	Steueraufwendungen einschl. Aufwendungen aus gesetzlichen Umlageverpflichtungen	0	0	0
17	72	Transferaufwendungen	0	0	0
18	70, 74, 76	Sonstige ordentliche Aufwendungen	2.700	0	342
<b>19</b>		<b>Summe der ordentlichen Aufwendungen (Nr. 11 bis 18)</b>	<b>27.183</b>	<b>26.707</b>	<b>4.248</b>
<b>20</b>		<b>Verwaltungsergebnis (Nr. 10 ./ Nr. 19)</b>	<b>27.183</b>	<b>26.707</b>	<b>-14.575</b>
21	56, 57	Finanzerträge	0	0	0
22	77	Finanzaufwendungen	0	0	0
<b>23</b>		<b>Finanzergebnis (Nr. 21 bis Nr. 22)</b>	<b>0</b>	<b>0</b>	<b>0</b>
<b>24</b>		<b>Ordentliches Ergebnis (Verwaltungsergebnis und Finanzergebnis Nr. 20 und Nr. 23)</b>	<b>27.183</b>	<b>26.707</b>	<b>-14.575</b>
25	59	Außerordentliche Erträge	0	0	-358.226
26	79	Außerordentliche Aufwendungen	0	0	954.546
<b>27</b>		<b>Außerordentliches Ergebnis (Nr. 25 ./ Nr. 26)</b>	<b>0</b>	<b>0</b>	<b>596.320</b>
<b>28</b>		<b>Jahresergebnis vor internen Leistungsbeziehungen (ordentliches Ergebnis und außerordentliches Ergebnis Nr. 24 und Nr. 27)</b>	<b>27.183</b>	<b>26.707</b>	<b>581.745</b>

## Haushaltsplan der Stadt Groß-Umstadt 2026

### Teilergebnishaushalt Produkt 10.01.01 Bau- und Grundstücksordnung

Stadt Groß-Umstadt

Nr	Konten	Bezeichnung	Ansatz 2026 - Euro -	Ansatz 2025 - Euro -	Vorl. Ergebnis 2024 - Euro -
29		Erlöse der internen Leistungsbeziehungen	0	0	0
30		Kosten der internen Leistungsbeziehungen	3.692	3.886	0
<b>31</b>		<b>Ergebnis der internen Leistungsbeziehungen</b>	<b>3.692</b>	<b>3.886</b>	<b>0</b>
<b>32</b>		<b>Jahresergebnis nach internen Leistungsbeziehungen</b>	<b>30.875</b>	<b>30.593</b>	<b>581.745</b>

## Haushaltsplan der Stadt Groß-Umstadt 2026

### Teilfinanzhaushalt Produkt 10.01.01 Bau- und Grundstücksordnung

Stadt Groß-Umstadt

Nr.	Bezeichnung	HH-Ansatz 2026 - Euro -	Verpflichtungs- ermächtigung - Euro -	HH-Ansatz 2025 - Euro -	Vorl. Ergebnis 2024 - Euro -	GAB - Euro -	davon bisher bereitgestellt - Euro -	Erläuterungen
	<b>Einzahlungen aus Investitionstätigkeit</b>							
20	+ Einz. aus Investitionszuweis. und -zuschüssen sowie aus Investitionsbeiträgen	0	0	0	0	0	0	
21	+ Einz. aus Abgängen von Vermögensgegenständen des Sachanlagevermögens und des immateriellen Anlagevermögens	0	0	0	639.112	639.112	639.112	
22	+ Einz. aus Abgängen von Vermögensgegenständen des Finanzanlagevermögens	0	0	0	0	0	0	
	<b>Einzahlungen aus Finanzierungstätigkeit</b>							
31	+ Einz. aus der Aufnahme v. Krediten und wirtschaftlich vergleichbaren Vorgängen für Investitionen	0	0	0	0	0	0	
	<b>Summe</b>	<b>0</b>	<b>0</b>	<b>0</b>	<b>639.112</b>	<b>639.112</b>	<b>639.112</b>	
	<b>Auszahlungen aus Investitionstätigkeit</b>							
24	- Ausz. für den Erwerb von Grundstücken und Gebäuden	0	0	0	0	0	0	
25	- Ausz. für Baumaßnahmen	-150.000	0	-150.000	-31.222	-331.222	-181.222	
26	- Ausz. für Investitionen in das sonstige Sachanlagevermögen und immaterielle Anlagevermögen davon: Ausz. aus gewährten Investitionszuweisungen und -zuschüssen	0	0	0	0	0	0	
27	- Ausz. für Investitionen in das Finanzanlagevermögen	0	0	0	0	0	0	
	<b>Auszahlungen aus Finanzierungstätigkeit</b>							
32	- Ausz. für die Tilgung von Krediten und wirtschaftlich vergleichbaren Vorgängen für Investitionen	0	0	0	0	0	0	
	<b>Summe</b>	<b>-150.000</b>	<b>0</b>	<b>-150.000</b>	<b>-31.222</b>	<b>-331.222</b>	<b>-181.222</b>	
	<b>Saldo (Einzahlungen ./- Auszahlungen)</b>	<b>-150.000</b>	<b>0</b>	<b>-150.000</b>	<b>607.890</b>	<b>307.890</b>	<b>457.890</b>	

## Haushaltsplan der Stadt Groß-Umstadt 2026

<b>Investitionen Produkt 10.01.01 Bau- und Grundstücksordnung</b>							
Stadt Groß-Umstadt							
Nr.	Bezeichnung	Ansatz 2025	Ansatz 2026	Verpflichtungs- Ermächtigungen	Finanzplan 2027	Finanzplan 2028	Finanzplan 2029
I-00000058	Ankauf Grundstücke - allgm. Bodenbevorratung	150.000	150.000				
10	1.2.1 Grundstücke, grdstgl. Rechte	150.000	150.000				

## Haushaltsplan der Stadt Groß-Umstadt 2026

<b>Beschreibung Produkt 10.02.01 Wohnbauförderung</b>	
Stadt Groß-Umstadt	
<b>Pflichtaufgaben</b>	Nein
<b>Freiwillige Aufgaben</b>	Ja
<b>Verantwortliche Organisationseinheit</b>	Abteilung 210 Stadtplanung und Baurecht
<b>Verantwortliche Person(en)</b>	Astrid Pillatzke

Haushaltsplan der Stadt Groß-Umstadt 2026

<b>Teilergebnishaushalt Produkt 10.02.01 Wohnbauförderung</b>					
Stadt Groß-Umstadt					
Nr	Konten	Bezeichnung	Ansatz 2026 - Euro -	Ansatz 2025 - Euro -	Vorl. Ergebnis 2024 - Euro -
		<b>Ordentliche Erträge</b>			
01	50	Privatrechtliche Leistungsentgelte	0	0	0
02	51	Öffentlich-rechtliche Leistungsentgelte	0	0	0
03	548-549	Kostensatzleistungen und -erstattungen	0	0	0
04	52	Bestandsveränderungen und aktivierte Eigenleistungen	0	0	0
05	55	Steuern und steuerähnliche Erträge einschl. Erträge aus gesetzlichen Umlagen	0	0	0
06	547	Erträge aus Transferleistungen	0	0	0
07	540-543	Erträge aus Zuweisungen und Zuschüssen für lfd. Zwecke und allgemeine Umlagen	0	0	0
08	546	Erträge aus der Auflösung von Sonderposten aus Investitionszuweisungen, -zuschüssen und Investitionsbeiträgen	0	0	0
09	53	Sonstige ordentliche Erträge	0	0	0
<b>10</b>		<b>Summe der ordentlichen Erträge (Nr. 1 bis 9)</b>	<b>0</b>	<b>0</b>	<b>0</b>
		<b>Ordentliche Aufwendungen</b>			
11	62, 63, 640-643, 647-649, 65	Personalaufwendungen	0	0	0
12	644-646	Versorgungsaufwendungen	0	0	0
13	60, 61, 67-69	Aufwendungen für Sach- und Dienstleistungen	18.112	9.000	0
14	66	Abschreibungen	1.600	0	0
15	71	Aufwendungen für Zuweisungen und Zuschüsse sowie besondere Finanzaufwendungen	0	0	0
16	73	Steueraufwendungen einschl. Aufwendungen aus gesetzlichen Umlageverpflichtungen	0	0	0
17	72	Transferaufwendungen	0	0	0
18	70, 74, 76	Sonstige ordentliche Aufwendungen	0	0	0
<b>19</b>		<b>Summe der ordentlichen Aufwendungen (Nr. 11 bis 18)</b>	<b>19.712</b>	<b>9.000</b>	<b>0</b>
<b>20</b>		<b>Verwaltungsergebnis (Nr. 10 ./ Nr. 19)</b>	<b>19.712</b>	<b>9.000</b>	<b>0</b>
21	56, 57	Finanzerträge	-9.418	-10.032	-9.418
22	77	Finanzaufwendungen	0	0	0
<b>23</b>		<b>Finanzergebnis (Nr. 21 bis Nr. 22)</b>	<b>-9.418</b>	<b>-10.032</b>	<b>-9.418</b>
<b>24</b>		<b>Ordentliches Ergebnis (Verwaltungsergebnis und Finanzergebnis Nr. 20 und Nr. 23)</b>	<b>10.294</b>	<b>-1.032</b>	<b>-9.418</b>
25	59	Außerordentliche Erträge	0	0	0
26	79	Außerordentliche Aufwendungen	0	0	0
<b>27</b>		<b>Außerordentliches Ergebnis (Nr. 25 ./ Nr. 26)</b>	<b>0</b>	<b>0</b>	<b>0</b>
<b>28</b>		<b>Jahresergebnis vor internen Leistungsbeziehungen (ordentliches Ergebnis und außerordentliches Ergebnis Nr. 24 und Nr. 27)</b>	<b>10.294</b>	<b>-1.032</b>	<b>-9.418</b>

## Haushaltsplan der Stadt Groß-Umstadt 2026

### Teilergebnishaushalt Produkt 10.02.01 Wohnbauförderung

Stadt Groß-Umstadt

Nr	Konten	Bezeichnung	Ansatz 2026 - Euro -	Ansatz 2025 - Euro -	Vorl. Ergebnis 2024 - Euro -
29		Erlöse der internen Leistungsbeziehungen	0	0	0
30		Kosten der internen Leistungsbeziehungen	2.051	2.998	0
<b>31</b>		<b>Ergebnis der internen Leistungsbeziehungen</b>	<b>2.051</b>	<b>2.998</b>	<b>0</b>
<b>32</b>		<b>Jahresergebnis nach internen Leistungsbeziehungen</b>	<b>12.345</b>	<b>1.966</b>	<b>-9.418</b>

Haushaltsplan der Stadt Groß-Umstadt 2026

**Teilfinanzhaushalt Produkt 10.02.01 Wohnbauförderung**

Stadt Groß-Umstadt

Nr.	Bezeichnung	HH-Ansatz 2026 - Euro -	Verpflichtungs- ermächtigung - Euro -	HH-Ansatz 2025 - Euro -	Vorl. Ergebnis 2024 - Euro -	GAB - Euro -	davon bisher bereitgestellt - Euro -	Erläuterungen
	<b>Einzahlungen aus Investitionstätigkeit</b>							
20	+ Einz. aus Investitionszuweis. und -zuschüssen sowie aus Investitionsbeiträgen	0	0	0	0	0	0	
21	+ Einz. aus Abgängen von Vermögensgegenständen des Sachanlagevermögens und des immateriellen Anlagevermögens	0	0	0	0	0	0	
22	+ Einz. aus Abgängen von Vermögensgegenständen des Finanzanlagevermögens	0	0	0	114.147	114.147	114.147	
	<b>Einzahlungen aus Finanzierungstätigkeit</b>							
31	+ Einz. aus der Aufnahme v. Krediten und wirtschaftlich vergleichbaren Vorgängen für Investitionen	0	0	0	0	0	0	
	<b>Summe</b>	<b>0</b>	<b>0</b>	<b>0</b>	<b>114.147</b>	<b>114.147</b>	<b>114.147</b>	
	<b>Auszahlungen aus Investitionstätigkeit</b>							
24	- Ausz. für den Erwerb von Grundstücken und Gebäuden	0	0	0	0	0	0	
25	- Ausz. für Baumaßnahmen	0	0	0	0	0	0	
26	- Ausz. für Investitionen in das sonstige Sachanlagevermögen und immaterielle Anlagevermögen	-160.000	0	-160.000	0	-320.000	-160.000	
	davon: Ausz. aus gewährten Investitionszuweisungen und -zuschüssen	-160.000	0	-160.000	0	-320.000	-160.000	
27	- Ausz. für Investitionen in das Finanzanlagevermögen	0	0	0	0	0	0	
	<b>Auszahlungen aus Finanzierungstätigkeit</b>							
32	- Ausz. für die Tilgung von Krediten und wirtschaftlich vergleichbaren Vorgängen für Investitionen	0	0	0	0	0	0	
	<b>Summe</b>	<b>-160.000</b>	<b>0</b>	<b>-160.000</b>	<b>0</b>	<b>-320.000</b>	<b>-160.000</b>	
	<b>Saldo (Einzahlungen ./- Auszahlungen)</b>	<b>-160.000</b>	<b>0</b>	<b>-160.000</b>	<b>114.147</b>	<b>-205.853</b>	<b>-45.853</b>	

## Haushaltsplan der Stadt Groß-Umstadt 2026

<b>Investitionen Produkt 10.02.01 Wohnbauförderung</b>							
Stadt Groß-Umstadt							
Nr.	Bezeichnung	Ansatz 2025	Ansatz 2026	Verpflichtungs- Ermächtigungen	Finanzplan 2027	Finanzplan 2028	Finanzplan 2029
I-00000194	Wohnbauförderung	160.000	160.000				
07	1.1.2 gel. Investzuw. und -zuschüsse	160.000	160.000				

## Haushaltsplan der Stadt Groß-Umstadt 2026

### Beschreibung Produkt 10.03.01 Denkmalschutz und -Pflege

Stadt Groß-Umstadt

<b>Pflichtaufgaben</b>	Nein
<b>Freiwillige Aufgaben</b>	Ja
<b>Verantwortliche Organisationseinheit</b>	Abteilung 210 Stadtplanung und Baurecht
<b>Verantwortliche Person(en)</b>	Astrid Pillatzke

## Haushaltsplan der Stadt Groß-Umstadt 2026

<b>Teilergebnishaushalt Produkt 10.03.01 Denkmalschutz und -Pflege</b>					
Stadt Groß-Umstadt					
Nr	Konten	Bezeichnung	Ansatz 2026 - Euro -	Ansatz 2025 - Euro -	Vorl. Ergebnis 2024 - Euro -
		<b>Ordentliche Erträge</b>			
01	50	Privatrechtliche Leistungsentgelte	0	0	0
02	51	Öffentlich-rechtliche Leistungsentgelte	0	0	0
03	548-549	Kostenersatzleistungen und -erstattungen	0	0	0
04	52	Bestandsveränderungen und aktivierte Eigenleistungen	0	0	0
05	55	Steuern und steuerähnliche Erträge einschl. Erträge aus gesetzlichen Umlagen	0	0	0
06	547	Erträge aus Transferleistungen	0	0	0
07	540-543	Erträge aus Zuweisungen und Zuschüssen für lfd. Zwecke und allgemeine Umlagen	0	0	0
08	546	Erträge aus der Auflösung von Sonderposten aus Investitionszuweisungen, -zuschüssen und Investitionsbeiträgen	0	0	0
09	53	Sonstige ordentliche Erträge	0	0	0
<b>10</b>		<b>Summe der ordentlichen Erträge (Nr. 1 bis 9)</b>	<b>0</b>	<b>0</b>	<b>0</b>
		<b>Ordentliche Aufwendungen</b>			
11	62, 63, 640-643, 647-649, 65	Personalaufwendungen	0	0	0
12	644-646	Versorgungsaufwendungen	0	0	0
13	60, 61, 67-69	Aufwendungen für Sach- und Dienstleistungen	0	0	0
14	66	Abschreibungen	0	0	0
15	71	Aufwendungen für Zuweisungen und Zuschüsse sowie besondere Finanzaufwendungen	0	0	0
16	73	Steueraufwendungen einschl. Aufwendungen aus gesetzlichen Umlageverpflichtungen	0	0	0
17	72	Transferaufwendungen	0	0	0
18	70, 74, 76	Sonstige ordentliche Aufwendungen	0	0	0
<b>19</b>		<b>Summe der ordentlichen Aufwendungen (Nr. 11 bis 18)</b>	<b>0</b>	<b>0</b>	<b>0</b>
<b>20</b>		<b>Verwaltungsergebnis (Nr. 10 ./ Nr. 19)</b>	<b>0</b>	<b>0</b>	<b>0</b>
21	56, 57	Finanzerträge	0	0	0
22	77	Finanzaufwendungen	0	0	0
<b>23</b>		<b>Finanzergebnis (Nr. 21 bis Nr. 22)</b>	<b>0</b>	<b>0</b>	<b>0</b>
<b>24</b>		<b>Ordentliches Ergebnis (Verwaltungsergebnis und Finanzergebnis Nr. 20 und Nr. 23)</b>	<b>0</b>	<b>0</b>	<b>0</b>
25	59	Außerordentliche Erträge	0	0	0
26	79	Außerordentliche Aufwendungen	0	0	0
<b>27</b>		<b>Außerordentliches Ergebnis (Nr. 25 ./ Nr. 26)</b>	<b>0</b>	<b>0</b>	<b>0</b>
<b>28</b>		<b>Jahresergebnis vor internen Leistungsbeziehungen (ordentliches Ergebnis und außerordentliches Ergebnis Nr. 24 und Nr. 27)</b>	<b>0</b>	<b>0</b>	<b>0</b>

## Haushaltsplan der Stadt Groß-Umstadt 2026

### Teilergebnishaushalt Produkt 10.03.01 Denkmalschutz und -Pflege

Stadt Groß-Umstadt

Nr	Konten	Bezeichnung	Ansatz 2026 - Euro -	Ansatz 2025 - Euro -	Vorl. Ergebnis 2024 - Euro -
29		Erlöse der internen Leistungsbeziehungen	0	0	0
30		Kosten der internen Leistungsbeziehungen	0	0	0
<b>31</b>		<b>Ergebnis der internen Leistungsbeziehungen</b>	<b>0</b>	<b>0</b>	<b>0</b>
<b>32</b>		<b>Jahresergebnis nach internen Leistungsbeziehungen</b>	<b>0</b>	<b>0</b>	<b>0</b>

Haushaltsplan der Stadt Groß-Umstadt 2026

**Teilfinanzhaushalt Produkt 10.03.01 Denkmalschutz und -Pfleger**

Stadt Groß-Umstadt

Nr.	Bezeichnung	HH-Ansatz 2026 - Euro -	Verpflichtungs- ermächtigung - Euro -	HH-Ansatz 2025 - Euro -	Vorl. Ergebnis 2024 - Euro -	GAB - Euro -	davon bisher bereitgestellt - Euro -	Erläuterungen
	<b>Einzahlungen aus Investitionstätigkeit</b>							
20	+ Einz. aus Investitionszuweis. und -zuschüssen sowie aus Investitionsbeiträgen	0	0	0	0	0	0	
21	+ Einz. aus Abgängen von Vermögensgegenständen des Sachanlagevermögens und des immateriellen Anlagevermögens	0	0	0	0	0	0	
22	+ Einz. aus Abgängen von Vermögensgegenständen des Finanzanlagevermögens	0	0	0	0	0	0	
	<b>Einzahlungen aus Finanzierungstätigkeit</b>							
31	+ Einz. aus der Aufnahme v. Krediten und wirtschaftlich vergleichbaren Vorgängen für Investitionen	0	0	0	0	0	0	
	<b>Summe</b>	<b>0</b>	<b>0</b>	<b>0</b>	<b>0</b>	<b>0</b>	<b>0</b>	
	<b>Auszahlungen aus Investitionstätigkeit</b>							
24	- Ausz. für den Erwerb von Grundstücken und Gebäuden	0	0	0	0	0	0	
25	- Ausz. für Baumaßnahmen	0	0	0	0	0	0	
26	- Ausz. für Investitionen in das sonstige Sachanlagevermögen und immaterielle Anlagevermögen davon: Ausz. aus gewährten Investitionszuweisungen und -zuschüssen	0	0	0	0	0	0	
27	- Ausz. für Investitionen in das Finanzanlagevermögen	0	0	0	0	0	0	
	<b>Auszahlungen aus Finanzierungstätigkeit</b>							
32	- Ausz. für die Tilgung von Krediten und wirtschaftlich vergleichbaren Vorgängen für Investitionen	0	0	0	0	0	0	
	<b>Summe</b>	<b>0</b>	<b>0</b>	<b>0</b>	<b>0</b>	<b>0</b>	<b>0</b>	
	<b>Saldo (Einzahlungen ./- Auszahlungen)</b>	<b>0</b>	<b>0</b>	<b>0</b>	<b>0</b>	<b>0</b>	<b>0</b>	



Produkthaushalt der Stadt Groß-Umstadt

Haushalt 2026

## **Produktbereich 11 Ver- und Entsorgung**

### **Budget 11-B Ver- und Entsorgung**

**Produkt:** 11.03.01 Wasserversorgung  
11.06.01 Wertstoffsammlung und Abfallwirtschaft  
11.07.01 Abwasserreinigung

Haushaltsplan der Stadt Groß-Umstadt 2026

<b>Teilergebnishaushalt Produktbereich 11 Ver- und Entsorgung</b>					
Stadt Groß-Umstadt					
Nr	Konten	Bezeichnung	Ansatz 2026 - Euro -	Ansatz 2025 - Euro -	Vorl. Ergebnis 2024 - Euro -
		<b>Ordentliche Erträge</b>			
01	50	Privatrechtliche Leistungsentgelte	-57.180	-57.460	-89.531
02	51	Öffentlich-rechtliche Leistungsentgelte	-6.105.010	-6.383.222	-6.062.241
03	548-549	Kostensatzleistungen und -erstattungen	-1.500.086	-985.100	-973.903
04	52	Bestandsveränderungen und aktivierte Eigenleistungen	-150.000	-180.000	-123.481
05	55	Steuern und steuerähnliche Erträge einschl. Erträge aus gesetzlichen Umlagen	0	0	0
06	547	Erträge aus Transferleistungen	0	0	0
07	540-543	Erträge aus Zuweisungen und Zuschüssen für lfd. Zwecke und allgemeine Umlagen	-44.000	-104.000	-12.340
08	546	Erträge aus der Auflösung von Sonderposten aus Investitionszuweisungen, -zuschüssen und Investitionsbeiträgen	-2.147.492	-1.260.290	-341.973
09	53	Sonstige ordentliche Erträge	-2.789	-2.766	-15.182
<b>10</b>		<b>Summe der ordentlichen Erträge (Nr. 1 bis 9)</b>	<b>-10.006.557</b>	<b>-8.972.838</b>	<b>-7.618.650</b>
		<b>Ordentliche Aufwendungen</b>			
11	62, 63, 640-643, 647-649, 65	Personalaufwendungen	1.643.990	1.420.197	1.307.076
12	644-646	Versorgungsaufwendungen	246.997	167.306	121.326
13	60, 61, 67-69	Aufwendungen für Sach- und Dienstleistungen	2.909.542	2.446.604	2.422.833
14	66	Abschreibungen	2.682.641	2.645.913	2.462.930
15	71	Aufwendungen für Zuweisungen und Zuschüsse sowie besondere Finanzaufwendungen	10.000	5.000	412
16	73	Steueraufwendungen einschl. Aufwendungen aus gesetzlichen Umlageverpflichtungen	70.000	70.000	67.698
17	72	Transferaufwendungen	0	0	0
18	70, 74, 76	Sonstige ordentliche Aufwendungen	94.255	170.300	-57.443
<b>19</b>		<b>Summe der ordentlichen Aufwendungen (Nr. 11 bis 18)</b>	<b>7.657.425</b>	<b>6.925.320</b>	<b>6.324.832</b>
<b>20</b>		<b>Verwaltungsergebnis (Nr. 10 ./ Nr. 19)</b>	<b>-2.349.132</b>	<b>-2.047.518</b>	<b>-1.293.818</b>
21	56, 57	Finanzerträge	0	0	0
22	77	Finanzaufwendungen	0	0	0
<b>23</b>		<b>Finanzergebnis (Nr. 21 bis Nr. 22)</b>	<b>0</b>	<b>0</b>	<b>0</b>
<b>24</b>		<b>Ordentliches Ergebnis (Verwaltungsergebnis und Finanzergebnis Nr. 20 und Nr. 23)</b>	<b>-2.349.132</b>	<b>-2.047.518</b>	<b>-1.293.818</b>
25	59	Außerordentliche Erträge	0	0	-928
26	79	Außerordentliche Aufwendungen	0	0	0
<b>27</b>		<b>Außerordentliches Ergebnis (Nr. 25 ./ Nr. 26)</b>	<b>0</b>	<b>0</b>	<b>-928</b>
<b>28</b>		<b>Jahresergebnis vor internen Leistungsbeziehungen (ordentliches Ergebnis und außerordentliches Ergebnis Nr. 24 und Nr. 27)</b>	<b>-2.349.132</b>	<b>-2.047.518</b>	<b>-1.294.746</b>

## Haushaltsplan der Stadt Groß-Umstadt 2026

<b>Teilergebnishaushalt Produktbereich 11 Ver- und Entsorgung</b>					
Stadt Groß-Umstadt					
Nr	Konten	Bezeichnung	Ansatz 2026 - Euro -	Ansatz 2025 - Euro -	Vorl. Ergebnis 2024 - Euro -
29		Erlöse der internen Leistungsbeziehungen	0	0	0
30		Kosten der internen Leistungsbeziehungen	2.364.093	2.024.032	153.761
<b>31</b>		<b>Ergebnis der internen Leistungsbeziehungen</b>	<b>2.364.093</b>	<b>2.024.032</b>	<b>153.761</b>
<b>32</b>		<b>Jahresergebnis nach internen Leistungsbeziehungen</b>	<b>14.961</b>	<b>-23.486</b>	<b>-1.140.985</b>

## Haushaltsplan der Stadt Groß-Umstadt 2026

<b>Teilfinanzhaushalt Produktbereich 11 Ver- und Entsorgung</b>								
Stadt Groß-Umstadt								
Nr.	Bezeichnung	HH-Ansatz 2026 - Euro -	Verpflichtungs- ermächtigung - Euro -	HH-Ansatz 2025 - Euro -	Vorl. Ergebnis 2024 - Euro -	GAB - Euro -	davon bisher bereitgestellt - Euro -	Erläuterungen
	<b>Einzahlungen aus Investitionstätigkeit</b>							
20	+ Einz. aus Investitionszuweis. und -zuschüssen sowie aus Investitionsbeiträgen	2.608.903	0	415.996	595.750	3.620.649	1.011.746	
21	+ Einz. aus Abgängen von Vermögensgegenständen des Sachanlagevermögens und des immateriellen Anlagevermögens	0	0	0	924	924	924	
22	+ Einz. aus Abgängen von Vermögensgegenständen des Finanzanlagevermögens	0	0	0	0	0	0	
	<b>Einzahlungen aus Finanzierungstätigkeit</b>							
31	+ Einz. aus der Aufnahme v. Krediten und wirtschaftlich vergleichbaren Vorgängen für Investitionen	0	0	0	0	0	0	
	<b>Summe</b>	<b>2.608.903</b>	<b>0</b>	<b>415.996</b>	<b>596.674</b>	<b>3.621.573</b>	<b>1.012.670</b>	
	<b>Auszahlungen aus Investitionstätigkeit</b>							
24	- Ausz. für den Erwerb von Grundstücken und Gebäuden	-1.255.000	-585.000	-490.000	-263.007	-2.593.007	-753.007	VE 2027
25	- Ausz. für Baumaßnahmen	-14.140.000	-12.020.000	-9.316.000	-726.764	-36.202.764	-10.042.764	VE 2027 8.330.000
26	- Ausz. für Investitionen in das sonstige Sachanlagevermögen und immaterielle Anlagevermögen davon: Ausz. aus gewährten Investitionszuweisungen und -zuschüssen	-60.000	0	-163.000	-43.038	-266.038	-206.038	VE 2028 2.190.000 VE 2029 1.500.000
27	- Ausz. für Investitionen in das Finanzanlagevermögen	0	0	0	0	0	0	
	<b>Auszahlungen aus Finanzierungstätigkeit</b>							
32	- Ausz. für die Tilgung von Krediten und wirtschaftlich vergleichbaren Vorgängen für Investitionen	0	0	0	0	0	0	
	<b>Summe</b>	<b>-15.455.000</b>	<b>-12.605.000</b>	<b>-9.969.000</b>	<b>-1.032.809</b>	<b>-39.061.809</b>	<b>-11.001.809</b>	
	<b>Saldo (Einzahlungen ./- Auszahlungen)</b>	<b>-12.846.097</b>	<b>-12.605.000</b>	<b>-9.553.004</b>	<b>-436.135</b>	<b>-35.440.236</b>	<b>-9.989.139</b>	

Haushaltsplan der Stadt Groß-Umstadt 2026

<b>Teilergebnishaushalt Budget 11-B Ver- und Entsorgung</b>					
Stadt Groß-Umstadt					
Nr	Konten	Bezeichnung	Ansatz 2026 - Euro -	Ansatz 2025 - Euro -	Vorl. Ergebnis 2024 - Euro -
		<b>Ordentliche Erträge</b>			
01	50	Privatrechtliche Leistungsentgelte	-57.180	-57.460	-89.531
02	51	Öffentlich-rechtliche Leistungsentgelte	-6.105.010	-6.383.222	-6.062.241
03	548-549	Kostensatzleistungen und -erstattungen	-1.500.086	-985.100	-973.903
04	52	Bestandsveränderungen und aktivierte Eigenleistungen	-150.000	-180.000	-123.481
05	55	Steuern und steuerähnliche Erträge einschl. Erträge aus gesetzlichen Umlagen	0	0	0
06	547	Erträge aus Transferleistungen	0	0	0
07	540-543	Erträge aus Zuweisungen und Zuschüssen für lfd. Zwecke und allgemeine Umlagen	-44.000	-104.000	-12.340
08	546	Erträge aus der Auflösung von Sonderposten aus Investitionszuweisungen, -zuschüssen und Investitionsbeiträgen	-2.147.492	-1.260.290	-341.973
09	53	Sonstige ordentliche Erträge	-2.789	-2.766	-15.182
<b>10</b>		<b>Summe der ordentlichen Erträge (Nr. 1 bis 9)</b>	<b>-10.006.557</b>	<b>-8.972.838</b>	<b>-7.618.650</b>
		<b>Ordentliche Aufwendungen</b>			
11	62, 63, 640-643, 647-649, 65	Personalaufwendungen	1.643.990	1.420.197	1.307.076
12	644-646	Versorgungsaufwendungen	246.997	167.306	121.326
13	60, 61, 67-69	Aufwendungen für Sach- und Dienstleistungen	2.909.542	2.446.604	2.422.833
14	66	Abschreibungen	2.682.641	2.645.913	2.462.930
15	71	Aufwendungen für Zuweisungen und Zuschüsse sowie besondere Finanzaufwendungen	10.000	5.000	412
16	73	Steueraufwendungen einschl. Aufwendungen aus gesetzlichen Umlageverpflichtungen	70.000	70.000	67.698
17	72	Transferaufwendungen	0	0	0
18	70, 74, 76	Sonstige ordentliche Aufwendungen	94.255	170.300	-57.443
<b>19</b>		<b>Summe der ordentlichen Aufwendungen (Nr. 11 bis 18)</b>	<b>7.657.425</b>	<b>6.925.320</b>	<b>6.324.832</b>
<b>20</b>		<b>Verwaltungsergebnis (Nr. 10 ./ Nr. 19)</b>	<b>-2.349.132</b>	<b>-2.047.518</b>	<b>-1.293.818</b>
21	56, 57	Finanzerträge	0	0	0
22	77	Finanzaufwendungen	0	0	0
<b>23</b>		<b>Finanzergebnis (Nr. 21 bis Nr. 22)</b>	<b>0</b>	<b>0</b>	<b>0</b>
<b>24</b>		<b>Ordentliches Ergebnis (Verwaltungsergebnis und Finanzergebnis Nr. 20 und Nr. 23)</b>	<b>-2.349.132</b>	<b>-2.047.518</b>	<b>-1.293.818</b>
25	59	Außerordentliche Erträge	0	0	-928
26	79	Außerordentliche Aufwendungen	0	0	0
<b>27</b>		<b>Außerordentliches Ergebnis (Nr. 25 ./ Nr. 26)</b>	<b>0</b>	<b>0</b>	<b>-928</b>
<b>28</b>		<b>Jahresergebnis vor internen Leistungsbeziehungen (ordentliches Ergebnis und außerordentliches Ergebnis Nr. 24 und Nr. 27)</b>	<b>-2.349.132</b>	<b>-2.047.518</b>	<b>-1.294.746</b>

## Haushaltsplan der Stadt Groß-Umstadt 2026

### Teilergebnishaushalt Budget 11-B Ver- und Entsorgung

Stadt Groß-Umstadt

Nr	Konten	Bezeichnung	Ansatz 2026 - Euro -	Ansatz 2025 - Euro -	Vorl. Ergebnis 2024 - Euro -
29		Erlöse der internen Leistungsbeziehungen	0	0	0
30		Kosten der internen Leistungsbeziehungen	2.364.093	2.024.032	153.761
<b>31</b>		<b>Ergebnis der internen Leistungsbeziehungen</b>	<b>2.364.093</b>	<b>2.024.032</b>	<b>153.761</b>
<b>32</b>		<b>Jahresergebnis nach internen Leistungsbeziehungen</b>	<b>14.961</b>	<b>-23.486</b>	<b>-1.140.985</b>

Haushaltsplan der Stadt Groß-Umstadt 2026

Teilfinanzhaushalt Budget 11-B Ver- und Entsorgung								
Stadt Groß-Umstadt								
Nr.	Bezeichnung	HH-Ansatz 2026 - Euro -	Verpflichtungs- ermächtigung - Euro -	HH-Ansatz 2025 - Euro -	Vorl. Ergebnis 2024 - Euro -	GAB - Euro -	davon bisher bereitgestellt - Euro -	Erläuterungen
	<b>Einzahlungen aus Investitionstätigkeit</b>							
20	+ Einz. aus Investitionszuweis. und -zuschüssen sowie aus Investitionsbeiträgen	2.608.903	0	415.996	595.750	3.620.649	1.011.746	
21	+ Einz. aus Abgängen von Vermögensgegenständen des Sachanlagevermögens und des immateriellen Anlagevermögens	0	0	0	924	924	924	
22	+ Einz. aus Abgängen von Vermögensgegenständen des Finanzanlagevermögens	0	0	0	0	0	0	
	<b>Einzahlungen aus Finanzierungstätigkeit</b>							
31	+ Einz. aus der Aufnahme v. Krediten und wirtschaftlich vergleichbaren Vorgängen für Investitionen	0	0	0	0	0	0	
	<b>Summe</b>	<b>2.608.903</b>	<b>0</b>	<b>415.996</b>	<b>596.674</b>	<b>3.621.573</b>	<b>1.012.670</b>	
	<b>Auszahlungen aus Investitionstätigkeit</b>							
24	- Ausz. für den Erwerb von Grundstücken und Gebäuden	-1.255.000	-585.000	-490.000	-263.007	-2.593.007	-753.007	VE 2027
25	- Ausz. für Baumaßnahmen	-14.140.000	-12.020.000	-9.316.000	-726.764	-36.202.764	-10.042.764	VE 2027 8.330.000
26	- Ausz. für Investitionen in das sonstige Sachanlagevermögen und immaterielle Anlagevermögen davon: Ausz. aus gewährten Investitionszuweisungen und -zuschüssen	-60.000	0	-163.000	-43.038	-266.038	-206.038	VE 2028 2.190.000 VE 2029 1.500.000
27	- Ausz. für Investitionen in das Finanzanlagevermögen	0	0	0	0	0	0	
	<b>Auszahlungen aus Finanzierungstätigkeit</b>							
32	- Ausz. für die Tilgung von Krediten und wirtschaftlich vergleichbaren Vorgängen für Investitionen	0	0	0	0	0	0	
	<b>Summe</b>	<b>-15.455.000</b>	<b>-12.605.000</b>	<b>-9.969.000</b>	<b>-1.032.809</b>	<b>-39.061.809</b>	<b>-11.001.809</b>	
	<b>Saldo (Einzahlungen ./- Auszahlungen)</b>	<b>-12.846.097</b>	<b>-12.605.000</b>	<b>-9.553.004</b>	<b>-436.135</b>	<b>-35.440.236</b>	<b>-9.989.139</b>	

## Haushaltsplan der Stadt Groß-Umstadt 2026

<b>Beschreibung Produkt 11.03.01 Wasserversorgung</b>	
Stadt Groß-Umstadt	
<b>Pflichtaufgaben</b>	Ja
<b>Rechtsbindungsgrad</b>	Muss
<b>Kurzbeschreibung</b>	Das Produkt Wasserversorgung beinhaltet zur Sicherung und Modernisierung der Trinkwasserversorgung konstante Investitionen in den Schwerpunkten der Wassergewinnung, - Förderung, - Aufbereitung, - Speicherung und Verteilung. Ziel ist die dauerhafte Sicherstellung der Trinkwasserversorgung mit Blick auf den aktuellen Stand und nach allgemein anerkannten Regeln der Technik.
<b>Verantwortliche Organisationseinheit</b>	Abt. 250 Wasserversorgung und Abwasserreinigung
<b>Verantwortliche Person(en)</b>	Björn Mattheß

Haushaltsplan der Stadt Groß-Umstadt 2026

<b>Teilergebnishaushalt Produkt 11.03.01 Wasserversorgung</b>					
Stadt Groß-Umstadt					
Nr	Konten	Bezeichnung	Ansatz 2026 - Euro -	Ansatz 2025 - Euro -	Vorl. Ergebnis 2024 - Euro -
		<b>Ordentliche Erträge</b>			
01	50	Privatrechtliche Leistungsentgelte	-23.500	-23.500	-25.601
02	51	Öffentlich-rechtliche Leistungsentgelte	-2.656.500	-2.803.861	-2.627.141
03	548-549	Kostensersatzleistungen und -erstattungen	-560.336	-46.300	-33.099
04	52	Bestandsveränderungen und aktivierte Eigenleistungen	-100.000	-130.000	-65.395
05	55	Steuern und steuerähnliche Erträge einschl. Erträge aus gesetzlichen Umlagen	0	0	0
06	547	Erträge aus Transferleistungen	0	0	0
07	540-543	Erträge aus Zuweisungen und Zuschüssen für lfd. Zwecke und allgemeine Umlagen	0	0	0
08	546	Erträge aus der Auflösung von Sonderposten aus Investitionszuweisungen, -zuschüssen und Investitionsbeiträgen	-986.834	-560.316	-156.811
09	53	Sonstige ordentliche Erträge	-2.789	-2.766	-15.182
<b>10</b>		<b>Summe der ordentlichen Erträge (Nr. 1 bis 9)</b>	<b>-4.329.959</b>	<b>-3.566.743</b>	<b>-2.923.230</b>
		<b>Ordentliche Aufwendungen</b>			
11	62, 63, 640-643, 647-649, 65	Personalaufwendungen	956.237	704.401	646.684
12	644-646	Versorgungsaufwendungen	199.567	117.906	75.634
13	60, 61, 67-69	Aufwendungen für Sach- und Dienstleistungen	1.226.033	936.605	934.250
14	66	Abschreibungen	841.981	947.982	777.725
15	71	Aufwendungen für Zuweisungen und Zuschüsse sowie besondere Finanzaufwendungen	10.000	0	0
16	73	Steueraufwendungen einschl. Aufwendungen aus gesetzlichen Umlageverpflichtungen	0	0	0
17	72	Transferaufwendungen	0	0	0
18	70, 74, 76	Sonstige ordentliche Aufwendungen	93.150	169.200	-58.771
<b>19</b>		<b>Summe der ordentlichen Aufwendungen (Nr. 11 bis 18)</b>	<b>3.326.968</b>	<b>2.876.094</b>	<b>2.375.523</b>
<b>20</b>		<b>Verwaltungsergebnis (Nr. 10 ./ Nr. 19)</b>	<b>-1.002.991</b>	<b>-690.649</b>	<b>-547.707</b>
21	56, 57	Finanzerträge	0	0	0
22	77	Finanzaufwendungen	0	0	0
<b>23</b>		<b>Finanzergebnis (Nr. 21 bis Nr. 22)</b>	<b>0</b>	<b>0</b>	<b>0</b>
<b>24</b>		<b>Ordentliches Ergebnis (Verwaltungsergebnis und Finanzergebnis Nr. 20 und Nr. 23)</b>	<b>-1.002.991</b>	<b>-690.649</b>	<b>-547.707</b>
25	59	Außerordentliche Erträge	0	0	-928
26	79	Außerordentliche Aufwendungen	0	0	0
<b>27</b>		<b>Außerordentliches Ergebnis (Nr. 25 ./ Nr. 26)</b>	<b>0</b>	<b>0</b>	<b>-928</b>
<b>28</b>		<b>Jahresergebnis vor internen Leistungsbeziehungen (ordentliches Ergebnis und außerordentliches Ergebnis Nr. 24 und Nr. 27)</b>	<b>-1.002.991</b>	<b>-690.649</b>	<b>-548.635</b>

## Haushaltsplan der Stadt Groß-Umstadt 2026

### Teilergebnishaushalt Produkt 11.03.01 Wasserversorgung

Stadt Groß-Umstadt

Nr	Konten	Bezeichnung	Ansatz 2026 - Euro -	Ansatz 2025 - Euro -	Vorl. Ergebnis 2024 - Euro -
29		Erlöse der internen Leistungsbeziehungen	0	0	0
30		Kosten der internen Leistungsbeziehungen	992.723	690.649	32.165
<b>31</b>		<b>Ergebnis der internen Leistungsbeziehungen</b>	<b>992.723</b>	<b>690.649</b>	<b>32.165</b>
<b>32</b>		<b>Jahresergebnis nach internen Leistungsbeziehungen</b>	<b>-10.268</b>	<b>0</b>	<b>-516.470</b>

## Haushaltsplan der Stadt Groß-Umstadt 2026

<b>Teilfinanzhaushalt Produkt 11.03.01 Wasserversorgung</b>								
Stadt Groß-Umstadt								
Nr.	Bezeichnung	HH-Ansatz 2026 - Euro -	Verpflichtungs- ermächtigung - Euro -	HH-Ansatz 2025 - Euro -	Vorl. Ergebnis 2024 - Euro -	GAB - Euro -	davon bisher bereitgestellt - Euro -	Erläuterungen
	<b>Einzahlungen aus Investitionstätigkeit</b>							
20	+ Einz. aus Investitionszuweis. und -zuschüssen sowie aus Investitionsbeiträgen	120.000	0	120.000	92.935	332.935	212.935	
21	+ Einz. aus Abgängen von Vermögensgegenständen des Sachanlagevermögens und des immateriellen Anlagevermögens	0	0	0	924	924	924	
22	+ Einz. aus Abgängen von Vermögensgegenständen des Finanzanlagevermögens	0	0	0	0	0	0	
	<b>Einzahlungen aus Finanzierungstätigkeit</b>							
31	+ Einz. aus der Aufnahme v. Krediten und wirtschaftlich vergleichbaren Vorgängen für Investitionen	0	0	0	0	0	0	
	<b>Summe</b>	<b>120.000</b>	<b>0</b>	<b>120.000</b>	<b>93.859</b>	<b>333.859</b>	<b>213.859</b>	
	<b>Auszahlungen aus Investitionstätigkeit</b>							
24	- Ausz. für den Erwerb von Grundstücken und Gebäuden	-925.000	-335.000	-470.000	-155.240	-1.885.240	-625.240	VE 2027
25	- Ausz. für Baumaßnahmen	-3.840.000	-2.990.000	-3.238.000	-391.018	-10.459.018	-3.629.018	VE 2027 1.610.000
26	- Ausz. für Investitionen in das sonstige Sachanlagevermögen und immaterielle Anlagevermögen davon: Ausz. aus gewährten Investitionszuweisungen und -zuschüssen	-35.000	0	-120.000	-11.438	-166.438	-131.438	VE 2028 780.000 VE 2029 600.000
27	- Ausz. für Investitionen in das Finanzanlagevermögen	0	0	0	0	0	0	
	<b>Auszahlungen aus Finanzierungstätigkeit</b>							
32	- Ausz. für die Tilgung von Krediten und wirtschaftlich vergleichbaren Vorgängen für Investitionen	0	0	0	0	0	0	
	<b>Summe</b>	<b>-4.800.000</b>	<b>-3.325.000</b>	<b>-3.828.000</b>	<b>-557.696</b>	<b>-12.510.696</b>	<b>-4.385.696</b>	
	<b>Saldo (Einzahlungen ./- Auszahlungen)</b>	<b>-4.680.000</b>	<b>-3.325.000</b>	<b>-3.708.000</b>	<b>-463.837</b>	<b>-12.176.837</b>	<b>-4.171.837</b>	

## Haushaltsplan der Stadt Groß-Umstadt 2026

<b>Investitionen Produkt 11.03.01 Wasserversorgung</b>							
Stadt Groß-Umstadt							
Nr.	Bezeichnung	Ansatz 2025	Ansatz 2026	Verpflichtungs- Ermächtigungen	Finanzplan 2027	Finanzplan 2028	Finanzplan 2029
I-0000078	Freiherr-vom-Stein-Straße+Am Knoß+Geiersberg					30.000	450.000
15	1.2.6 gel. Anzahlungen und Anlagen im Bau					30.000	450.000
I-0000123	GWG, Inventar, Kleingeräte, Wasserversorgung	47.351	35.000		35.000	35.000	35.000
14	1.2.5 andere Anl., Betriebs-u.Geschäftsausstattung	47.351	35.000		35.000	35.000	35.000
I-0000124	Neue Wasserhausanschlüsse (privat)						
15	1.2.6 gel. Anzahlungen und Anlagen im Bau	100.000	100.000				
61	2.1.3 Investitionsbeiträge	-100.000	-100.000				
I-0000129	Planung Wasserversorgung und GIS	10.000	10.000		10.000		
15	1.2.6 gel. Anzahlungen und Anlagen im Bau	10.000	10.000		10.000		
I-0000130	Neue Wasserhausanschlüsse (öffentl.)	20.000					
15	1.2.6 gel. Anzahlungen und Anlagen im Bau	40.000	20.000		20.000	20.000	20.000
61	2.1.3 Investitionsbeiträge	-20.000	-20.000		-20.000	-20.000	-20.000
I-0000160	Generalsanierung Rohrnetz	562.649	435.000		425.000	245.000	
15	1.2.6 gel. Anzahlungen und Anlagen im Bau	562.649	435.000		425.000	245.000	
I-0000182	Unterdorf & Oberdorf Raibach	270.000	1.500.000	1.880.000	500.000	780.000	600.000
15	1.2.6 gel. Anzahlungen und Anlagen im Bau	270.000	1.500.000	1.880.000	500.000	780.000	600.000
I-0000188	Neubau Trinkwasserbehälter Dorndiel	1.050.000	1.690.000	1.030.000	1.030.000		
15	1.2.6 gel. Anzahlungen und Anlagen im Bau	1.050.000	1.690.000	1.030.000	1.030.000		
I-0000212	Zubringerleitung Wiebelsbach / Heubach	520.000					
15	1.2.6 gel. Anzahlungen und Anlagen im Bau	520.000					
I-0000217	Baugebiet Semd "Buschweg"		20.000		80.000		
15	1.2.6 gel. Anzahlungen und Anlagen im Bau		20.000		80.000		
I-0000229	Erneuerung Forsthausstraße	60.000	45.000			660.000	
15	1.2.6 gel. Anzahlungen und Anlagen im Bau	60.000	45.000			660.000	
I-0000283	Herstellung Trinkwasseranschlüsse Wiebelsbach AG	270.000	270.000				
12	1.2.3 Sachanl. im Gemeingebr., Infrastrukturverm.	270.000	270.000				
I-0000284	Erneuerung TWL Carlo-Mierendorff-Straße	200.000					
12	1.2.3 Sachanl. im Gemeingebr., Infrastrukturverm.	200.000					
I-0000323	Ankauf Fahrzeuge Wasserversorgung	100.000					
14	1.2.5 andere Anl., Betriebs-u.Geschäftsausstattung	100.000					
I-0000324	Teilerneuerung der Versorgungsleitungen Eselsberg	598.000					
15	1.2.6 gel. Anzahlungen und Anlagen im Bau	598.000					
I-0000336	Errichtung von PV-Anlagen Wasserversorgungsanlagen		90.000				
12	1.2.3 Sachanl. im Gemeingebr., Infrastrukturverm.		90.000				
I-0000337	Sanierung Hochbehälter Klein-Umstadt		565.000	335.000	335.000		

## Haushaltsplan der Stadt Groß-Umstadt 2026

### Investitionen Produkt 11.03.01 Wasserversorgung

Stadt Groß-Umstadt

Nr.	Bezeichnung	Ansatz 2025	Ansatz 2026	Verpflichtungs- Ermächtigungen	Finanzplan 2027	Finanzplan 2028	Finanzplan 2029
12	1.2.3 Sachanl. im Gemeingebr., Infrastrukturverm.		565.000	335.000	335.000		
I-00000340	Buschweg Semd		20.000	80.000	80.000		
15	1.2.6 gel. Anzahlungen und Anlagen im Bau		20.000	80.000	80.000		

## Haushaltsplan der Stadt Groß-Umstadt 2026

<b>Beschreibung Produkt 11.06.01 Wertstoffsammlung und Abfallwirtschaft</b>	
Stadt Groß-Umstadt	
<b>Pflichtaufgaben</b>	Ja
<b>Rechtsbindungsgrad</b>	Muss
<b>Verantwortliche Organisationseinheit</b>	Abteilung 220 Grün, Umwelt und Klima
<b>Verantwortliche Person(en)</b>	Strunz, Stephen

Haushaltsplan der Stadt Groß-Umstadt 2026

<b>Teilergebnishaushalt Produkt 11.06.01 Wertstoffsammlung und Abfallwirtschaft</b>					
Stadt Groß-Umstadt					
Nr	Konten	Bezeichnung	Ansatz 2026 - Euro -	Ansatz 2025 - Euro -	Vorl. Ergebnis 2024 - Euro -
		<b>Ordentliche Erträge</b>			
01	50	Privatrechtliche Leistungsentgelte	-33.080	-33.360	-41.600
02	51	Öffentlich-rechtliche Leistungsentgelte	-10.000	-10.000	-3.848
03	548-549	Kostensatzleistungen und -erstattungen	-95.950	-95.000	-101.437
04	52	Bestandsveränderungen und aktivierte Eigenleistungen	0	0	0
05	55	Steuern und steuerähnliche Erträge einschl. Erträge aus gesetzlichen Umlagen	0	0	0
06	547	Erträge aus Transferleistungen	0	0	0
07	540-543	Erträge aus Zuweisungen und Zuschüssen für lfd. Zwecke und allgemeine Umlagen	-44.000	-104.000	-12.340
08	546	Erträge aus der Auflösung von Sonderposten aus Investitionszuweisungen, -zuschüssen und Investitionsbeiträgen	-3.731	-3.732	-3.732
09	53	Sonstige ordentliche Erträge	0	0	0
<b>10</b>		<b>Summe der ordentlichen Erträge (Nr. 1 bis 9)</b>	<b>-186.761</b>	<b>-246.092</b>	<b>-162.956</b>
		<b>Ordentliche Aufwendungen</b>			
11	62, 63, 640-643, 647-649, 65	Personalaufwendungen	26.044	21.428	5.011
12	644-646	Versorgungsaufwendungen	1.832	1.400	1.156
13	60, 61, 67-69	Aufwendungen für Sach- und Dienstleistungen	54.546	62.311	58.154
14	66	Abschreibungen	8.508	8.508	8.508
15	71	Aufwendungen für Zuweisungen und Zuschüsse sowie besondere Finanzaufwendungen	0	5.000	412
16	73	Steueraufwendungen einschl. Aufwendungen aus gesetzlichen Umlageverpflichtungen	0	0	0
17	72	Transferaufwendungen	0	0	0
18	70, 74, 76	Sonstige ordentliche Aufwendungen	505	500	747
<b>19</b>		<b>Summe der ordentlichen Aufwendungen (Nr. 11 bis 18)</b>	<b>91.435</b>	<b>99.147</b>	<b>73.989</b>
<b>20</b>		<b>Verwaltungsergebnis (Nr. 10 ./ Nr. 19)</b>	<b>-95.326</b>	<b>-146.945</b>	<b>-88.967</b>
21	56, 57	Finanzerträge	0	0	0
22	77	Finanzaufwendungen	0	0	0
<b>23</b>		<b>Finanzergebnis (Nr. 21 bis Nr. 22)</b>	<b>0</b>	<b>0</b>	<b>0</b>
<b>24</b>		<b>Ordentliches Ergebnis (Verwaltungsergebnis und Finanzergebnis Nr. 20 und Nr. 23)</b>	<b>-95.326</b>	<b>-146.945</b>	<b>-88.967</b>
25	59	Außerordentliche Erträge	0	0	0
26	79	Außerordentliche Aufwendungen	0	0	0
<b>27</b>		<b>Außerordentliches Ergebnis (Nr. 25 ./ Nr. 26)</b>	<b>0</b>	<b>0</b>	<b>0</b>
<b>28</b>		<b>Jahresergebnis vor internen Leistungsbeziehungen (ordentliches Ergebnis und außerordentliches Ergebnis Nr. 24 und Nr. 27)</b>	<b>-95.326</b>	<b>-146.945</b>	<b>-88.967</b>

## Haushaltsplan der Stadt Groß-Umstadt 2026

### Teilergebnishaushalt Produkt 11.06.01 Wertstoffsammlung und Abfallwirtschaft

Stadt Groß-Umstadt

Nr	Konten	Bezeichnung	Ansatz 2026 - Euro -	Ansatz 2025 - Euro -	Vorl. Ergebnis 2024 - Euro -
29		Erlöse der internen Leistungsbeziehungen	0	0	0
30		Kosten der internen Leistungsbeziehungen	120.555	123.459	116.855
<b>31</b>		<b>Ergebnis der internen Leistungsbeziehungen</b>	<b>120.555</b>	<b>123.459</b>	<b>116.855</b>
<b>32</b>		<b>Jahresergebnis nach internen Leistungsbeziehungen</b>	<b>25.229</b>	<b>-23.486</b>	<b>27.888</b>

## Haushaltsplan der Stadt Groß-Umstadt 2026

### Teilfinanzhaushalt Produkt 11.06.01 Wertstoffsammlung und Abfallwirtschaft

Stadt Groß-Umstadt

Nr.	Bezeichnung	HH-Ansatz 2026 - Euro -	Verpflichtungs- ermächtigung - Euro -	HH-Ansatz 2025 - Euro -	Vorl. Ergebnis 2024 - Euro -	GAB - Euro -	davon bisher bereitgestellt - Euro -	Erläuterungen
	<b>Einzahlungen aus Investitionstätigkeit</b>							
20	+ Einz. aus Investitionszuweis. und -zuschüssen sowie aus Investitionsbeiträgen	0	0	0	0	0	0	
21	+ Einz. aus Abgängen von Vermögensgegenständen des Sachanlagevermögens und des immateriellen Anlagevermögens	0	0	0	0	0	0	
22	+ Einz. aus Abgängen von Vermögensgegenständen des Finanzanlagevermögens	0	0	0	0	0	0	
	<b>Einzahlungen aus Finanzierungstätigkeit</b>							
31	+ Einz. aus der Aufnahme v. Krediten und wirtschaftlich vergleichbaren Vorgängen für Investitionen	0	0	0	0	0	0	
	<b>Summe</b>	<b>0</b>	<b>0</b>	<b>0</b>	<b>0</b>	<b>0</b>	<b>0</b>	
	<b>Auszahlungen aus Investitionstätigkeit</b>							
24	- Ausz. für den Erwerb von Grundstücken und Gebäuden	0	0	0	0	0	0	
25	- Ausz. für Baumaßnahmen	0	0	0	0	0	0	
26	- Ausz. für Investitionen in das sonstige Sachanlagevermögen und immaterielle Anlagevermögen davon: Ausz. aus gewährten Investitionszuweisungen und -zuschüssen	0	0	0	0	0	0	
27	- Ausz. für Investitionen in das Finanzanlagevermögen	0	0	0	0	0	0	
	<b>Auszahlungen aus Finanzierungstätigkeit</b>							
32	- Ausz. für die Tilgung von Krediten und wirtschaftlich vergleichbaren Vorgängen für Investitionen	0	0	0	0	0	0	
	<b>Summe</b>	<b>0</b>	<b>0</b>	<b>0</b>	<b>0</b>	<b>0</b>	<b>0</b>	
	<b>Saldo (Einzahlungen ./- Auszahlungen)</b>	<b>0</b>	<b>0</b>	<b>0</b>	<b>0</b>	<b>0</b>	<b>0</b>	

## Haushaltsplan der Stadt Groß-Umstadt 2026

<b>Beschreibung Produkt 11.07.01 Abwasserreinigung</b>	
Stadt Groß-Umstadt	
<b>Pflichtaufgaben</b>	Ja
<b>Rechtsbindungsgrad</b>	Muss
<b>Kurzbeschreibung</b>	Das Produkt Abwasserreinigung beinhaltet zur Sicherung und Modernisierung der Abwasserreinigung konstante Investitionen in den Schwerpunkten der energetischen Optimierung, der chemischen und biologischen Aufbereitungsverfahren sowie in den laufenden Aufbereitungsprozessen. Ziel ist die dauerhafte Sicherstellung einer gesetzmäßigen Abwasserreinigung mit Blick auf den aktuellen Stand und nach allgemein anerkannten Regeln der Technik.
<b>Verantwortliche Organisationseinheit</b>	Abt. 250 Wasserversorgung und Abwasserreinigung
<b>Verantwortliche Person(en)</b>	Björn Mattheß

Haushaltsplan der Stadt Groß-Umstadt 2026

<b>Teilergebnishaushalt Produkt 11.07.01 Abwasserreinigung</b>					
Stadt Groß-Umstadt					
Nr	Konten	Bezeichnung	Ansatz 2026 - Euro -	Ansatz 2025 - Euro -	Vorl. Ergebnis 2024 - Euro -
		<b>Ordentliche Erträge</b>			
01	50	Privatrechtliche Leistungsentgelte	-600	-600	-22.329
02	51	Öffentlich-rechtliche Leistungsentgelte	-3.438.510	-3.569.361	-3.431.252
03	548-549	Kostensersatzleistungen und -erstattungen	-843.800	-843.800	-839.367
04	52	Bestandsveränderungen und aktivierte Eigenleistungen	-50.000	-50.000	-58.085
05	55	Steuern und steuerähnliche Erträge einschl. Erträge aus gesetzlichen Umlagen	0	0	0
06	547	Erträge aus Transferleistungen	0	0	0
07	540-543	Erträge aus Zuweisungen und Zuschüssen für lfd. Zwecke und allgemeine Umlagen	0	0	0
08	546	Erträge aus der Auflösung von Sonderposten aus Investitionszuweisungen, -zuschüssen und Investitionsbeiträgen	-1.156.927	-696.242	-181.429
09	53	Sonstige ordentliche Erträge	0	0	0
<b>10</b>		<b>Summe der ordentlichen Erträge (Nr. 1 bis 9)</b>	<b>-5.489.837</b>	<b>-5.160.003</b>	<b>-4.532.464</b>
		<b>Ordentliche Aufwendungen</b>			
11	62, 63, 640-643, 647-649, 65	Personalaufwendungen	661.709	694.368	655.380
12	644-646	Versorgungsaufwendungen	45.598	48.000	44.536
13	60, 61, 67-69	Aufwendungen für Sach- und Dienstleistungen	1.628.963	1.447.688	1.430.428
14	66	Abschreibungen	1.832.152	1.689.423	1.676.698
15	71	Aufwendungen für Zuweisungen und Zuschüsse sowie besondere Finanzaufwendungen	0	0	0
16	73	Steueraufwendungen einschl. Aufwendungen aus gesetzlichen Umlageverpflichtungen	70.000	70.000	67.698
17	72	Transferaufwendungen	0	0	0
18	70, 74, 76	Sonstige ordentliche Aufwendungen	600	600	581
<b>19</b>		<b>Summe der ordentlichen Aufwendungen (Nr. 11 bis 18)</b>	<b>4.239.022</b>	<b>3.950.079</b>	<b>3.875.321</b>
<b>20</b>		<b>Verwaltungsergebnis (Nr. 10 ./ Nr. 19)</b>	<b>-1.250.815</b>	<b>-1.209.924</b>	<b>-657.143</b>
21	56, 57	Finanzerträge	0	0	0
22	77	Finanzaufwendungen	0	0	0
<b>23</b>		<b>Finanzergebnis (Nr. 21 bis Nr. 22)</b>	<b>0</b>	<b>0</b>	<b>0</b>
<b>24</b>		<b>Ordentliches Ergebnis (Verwaltungsergebnis und Finanzergebnis Nr. 20 und Nr. 23)</b>	<b>-1.250.815</b>	<b>-1.209.924</b>	<b>-657.143</b>
25	59	Außerordentliche Erträge	0	0	0
26	79	Außerordentliche Aufwendungen	0	0	0
<b>27</b>		<b>Außerordentliches Ergebnis (Nr. 25 ./ Nr. 26)</b>	<b>0</b>	<b>0</b>	<b>0</b>
<b>28</b>		<b>Jahresergebnis vor internen Leistungsbeziehungen (ordentliches Ergebnis und außerordentliches Ergebnis Nr. 24 und Nr. 27)</b>	<b>-1.250.815</b>	<b>-1.209.924</b>	<b>-657.143</b>

## Haushaltsplan der Stadt Groß-Umstadt 2026

### Teilergebnishaushalt Produkt 11.07.01 Abwasserreinigung

Stadt Groß-Umstadt

Nr	Konten	Bezeichnung	Ansatz 2026 - Euro -	Ansatz 2025 - Euro -	Vorl. Ergebnis 2024 - Euro -
29		Erlöse der internen Leistungsbeziehungen	0	0	0
30		Kosten der internen Leistungsbeziehungen	1.250.815	1.209.924	4.740
<b>31</b>		<b>Ergebnis der internen Leistungsbeziehungen</b>	<b>1.250.815</b>	<b>1.209.924</b>	<b>4.740</b>
<b>32</b>		<b>Jahresergebnis nach internen Leistungsbeziehungen</b>	<b>0</b>	<b>0</b>	<b>-652.403</b>

## Haushaltsplan der Stadt Groß-Umstadt 2026

<b>Teilfinanzhaushalt Produkt 11.07.01 Abwasserreinigung</b>								
Stadt Groß-Umstadt								
Nr.	Bezeichnung	HH-Ansatz 2026 - Euro -	Verpflichtungs- ermächtigung - Euro -	HH-Ansatz 2025 - Euro -	Vorl. Ergebnis 2024 - Euro -	GAB - Euro -	davon bisher bereitgestellt - Euro -	Erläuterungen
	<b>Einzahlungen aus Investitionstätigkeit</b>							
20	+ Einz. aus Investitionszuweis. und -zuschüssen sowie aus Investitionsbeiträgen	2.488.903	0	295.996	502.815	3.287.714	798.811	
21	+ Einz. aus Abgängen von Vermögensgegenständen des Sachanlagevermögens und des immateriellen Anlagevermögens	0	0	0	0	0	0	
22	+ Einz. aus Abgängen von Vermögensgegenständen des Finanzanlagevermögens	0	0	0	0	0	0	
	<b>Einzahlungen aus Finanzierungstätigkeit</b>							
31	+ Einz. aus der Aufnahme v. Krediten und wirtschaftlich vergleichbaren Vorgängen für Investitionen	0	0	0	0	0	0	
	<b>Summe</b>	<b>2.488.903</b>	<b>0</b>	<b>295.996</b>	<b>502.815</b>	<b>3.287.714</b>	<b>798.811</b>	
	<b>Auszahlungen aus Investitionstätigkeit</b>							
24	- Ausz. für den Erwerb von Grundstücken und Gebäuden	-330.000	-250.000	-20.000	-107.767	-707.767	-127.767	VE 2027
25	- Ausz. für Baumaßnahmen	-10.300.000	-9.030.000	-6.078.000	-335.746	-25.743.746	-6.413.746	VE 2027 6.720.000
26	- Ausz. für Investitionen in das sonstige Sachanlagevermögen und immaterielle Anlagevermögen davon: Ausz. aus gewährten Investitionszuweisungen und -zuschüssen	-25.000	0	-43.000	-31.601	-99.601	-74.601	VE 2028 1.410.000 VE 2029 900.000
27	- Ausz. für Investitionen in das Finanzanlagevermögen	0	0	0	0	0	0	
	<b>Auszahlungen aus Finanzierungstätigkeit</b>							
32	- Ausz. für die Tilgung von Krediten und wirtschaftlich vergleichbaren Vorgängen für Investitionen	0	0	0	0	0	0	
	<b>Summe</b>	<b>-10.655.000</b>	<b>-9.280.000</b>	<b>-6.141.000</b>	<b>-475.114</b>	<b>-26.551.114</b>	<b>-6.616.114</b>	
	<b>Saldo (Einzahlungen ./- Auszahlungen)</b>	<b>-8.166.097</b>	<b>-9.280.000</b>	<b>-5.845.004</b>	<b>27.701</b>	<b>-23.263.400</b>	<b>-5.817.303</b>	

## Haushaltsplan der Stadt Groß-Umstadt 2026

<b>Investitionen Produkt 11.07.01 Abwasserreinigung</b>							
Stadt Groß-Umstadt							
Nr.	Bezeichnung	Ansatz 2025	Ansatz 2026	Verpflichtungs- Ermächtigungen	Finanzplan 2027	Finanzplan 2028	Finanzplan 2029
I-00000078	Freiherr-vom-Stein-Straße+Am Knoß+Geiersberg					90.000	1.190.000
15	1.2.6 gel. Anzahlungen und Anlagen im Bau					90.000	1.190.000
I-00000133	GWG, Inventar, Kleingeräte Kläranlage	15.000	25.000		25.000	25.000	25.000
14	1.2.5 andere Anl., Betriebs-u.Geschäftsausstattung	15.000	25.000		25.000	25.000	25.000
I-00000136	Energetische Optimierung Kläranlage	200.000	477.459				
15	1.2.6 gel. Anzahlungen und Anlagen im Bau	200.000	650.000				
59	2.1.1 Zuweisungen vom öffentlichen Bereich		-172.541				
I-00000137	Kanal Hausanschlüsse						
15	1.2.6 gel. Anzahlungen und Anlagen im Bau	150.000	150.000				
61	2.1.3 Investitionsbeiträge	-150.000	-150.000				
I-00000138	Entwässerungsplanung	8.000					
15	1.2.6 gel. Anzahlungen und Anlagen im Bau	8.000					
I-00000160	Generalsanierung Rohrnetz	100.000	420.000		650.000	750.000	
15	1.2.6 gel. Anzahlungen und Anlagen im Bau	100.000	420.000		650.000	750.000	
I-00000182	Unterdorf & Oberdorf Raibach	500.000	500.000	3.800.000	1.500.000	1.400.000	900.000
15	1.2.6 gel. Anzahlungen und Anlagen im Bau	500.000	500.000	3.800.000	1.500.000	1.400.000	900.000
I-00000210	Erneuerung Teilstück Hans-Böckler-Straße	850.000	200.000				
15	1.2.6 gel. Anzahlungen und Anlagen im Bau	850.000	1.000.000				
61	2.1.3 Investitionsbeiträge		-800.000				
I-00000217	Baugebiet Semd "Buschweg"		30.000		320.000		
15	1.2.6 gel. Anzahlungen und Anlagen im Bau		30.000		320.000		
I-00000229	Erneuerung Forsthausstraße	115.000	60.000			1.860.000	
15	1.2.6 gel. Anzahlungen und Anlagen im Bau	115.000	60.000			1.860.000	
I-00000230	EKVO - Befahrung	50.000	50.000		50.000		
15	1.2.6 gel. Anzahlungen und Anlagen im Bau	50.000	50.000		50.000		
I-00000287	Herstellung Kanalanschlüsse Wiebelsbach AG	20.000	80.000				
12	1.2.3 Sachanl. im Gemeindebr., Infrastrukturverm.	20.000	80.000				
I-00000299	EKVO Instandsetzung	1.230.000	2.100.000		2.900.000	2.250.000	1.050.000
15	1.2.6 gel. Anzahlungen und Anlagen im Bau	1.230.000	2.100.000		2.900.000	2.250.000	1.050.000
I-00000306	Umsetzung Wasserrahmenrichtlinie	2.644.004	3.600.000	4.910.000	3.600.000	-4.232.700	
15	1.2.6 gel. Anzahlungen und Anlagen im Bau	2.790.000	4.900.000	4.910.000	4.900.000	10.000	
59	2.1.1 Zuweisungen vom öffentlichen Bereich	-145.996	-1.300.000		-1.300.000	-4.242.700	
I-00000322	Teilerneuerung Abwasserpumpwerks Dorndiel	85.000	410.000				
15	1.2.6 gel. Anzahlungen und Anlagen im Bau	85.000	410.000				
I-00000329	Ankauf Fahrzeuge Abwasserreinigung	28.000					

## Haushaltsplan der Stadt Groß-Umstadt 2026

### Investitionen Produkt 11.07.01 Abwasserreinigung

Stadt Groß-Umstadt

Nr.	Bezeichnung	Ansatz 2025	Ansatz 2026	Verpflichtungs- Ermächtigungen	Finanzplan 2027	Finanzplan 2028	Finanzplan 2029
14	1.2.5 andere Anl., Betriebs-u.Geschäftsausstattung	28.000					
I-00000335	Modernisierung Kläranlage		183.638	250.000	183.638		
12	1.2.3 Sachanl. im Gemeingebr., Infrastrukturverm.		250.000	250.000	250.000		
59	2.1.1 Zuweisungen vom öffentlichen Bereich		-66.362		-66.362		
I-00000340	Buschweg Semd		30.000	320.000	320.000		
15	1.2.6 gel. Anzahlungen und Anlagen im Bau		30.000	320.000	320.000		

Produkthaushalt der Stadt Groß-Umstadt

Haushalt 2026

## **Produktbereich 12 Verkehrsflächen und -anlagen, ÖPNV**

### **Budget 12-B Verkehrsflächen und -anlagen und ÖPNV**

**Produkt:** 12.01.01 Öffentliche Verkehrsflächen  
12.05.01 Straßenreinigung  
12.06.01 Parkeinrichtungen  
12.07.01 Förderung des ÖPNV

Haushaltsplan der Stadt Groß-Umstadt 2026

<b>Teilergebnishaushalt Produktbereich 12 Verkehrsflächen und -anlagen, ÖPNV</b>					
Stadt Groß-Umstadt					
Nr	Konten	Bezeichnung	Ansatz 2026 - Euro -	Ansatz 2025 - Euro -	Vorl. Ergebnis 2024 - Euro -
		<b>Ordentliche Erträge</b>			
01	50	Privatrechtliche Leistungsentgelte	0	0	-3.443
02	51	Öffentlich-rechtliche Leistungsentgelte	0	0	0
03	548-549	Kostensersatzleistungen und -erstattungen	0	-1.622	-16.788
04	52	Bestandsveränderungen und aktivierte Eigenleistungen	-25.000	-25.000	-19.101
05	55	Steuern und steuerähnliche Erträge einschl. Erträge aus gesetzlichen Umlagen	0	0	0
06	547	Erträge aus Transferleistungen	0	0	0
07	540-543	Erträge aus Zuweisungen und Zuschüssen für lfd. Zwecke und allgemeine Umlagen	0	0	0
08	546	Erträge aus der Auflösung von Sonderposten aus Investitionszuweisungen, -zuschüssen und Investitionsbeiträgen	-423.787	-433.166	-488.171
09	53	Sonstige ordentliche Erträge	-620.000	-650.000	-577.166
<b>10</b>		<b>Summe der ordentlichen Erträge (Nr. 1 bis 9)</b>	<b>-1.068.787</b>	<b>-1.109.788</b>	<b>-1.104.668</b>
		<b>Ordentliche Aufwendungen</b>			
11	62, 63, 640-643, 647-649, 65	Personalaufwendungen	308.674	89.571	302.219
12	644-646	Versorgungsaufwendungen	21.710	6.790	20.258
13	60, 61, 67-69	Aufwendungen für Sach- und Dienstleistungen	1.292.451	1.230.399	1.313.938
14	66	Abschreibungen	932.915	897.459	943.574
15	71	Aufwendungen für Zuweisungen und Zuschüsse sowie besondere Finanzaufwendungen	6.000	10.000	6.000
16	73	Steueraufwendungen einschl. Aufwendungen aus gesetzlichen Umlageverpflichtungen	0	0	0
17	72	Transferaufwendungen	0	0	0
18	70, 74, 76	Sonstige ordentliche Aufwendungen	454	450	253
<b>19</b>		<b>Summe der ordentlichen Aufwendungen (Nr. 11 bis 18)</b>	<b>2.562.204</b>	<b>2.234.669</b>	<b>2.586.242</b>
<b>20</b>		<b>Verwaltungsergebnis (Nr. 10 ./ Nr. 19)</b>	<b>1.493.417</b>	<b>1.124.881</b>	<b>1.481.574</b>
21	56, 57	Finanzerträge	0	0	0
22	77	Finanzaufwendungen	0	0	0
<b>23</b>		<b>Finanzergebnis (Nr. 21 bis Nr. 22)</b>	<b>0</b>	<b>0</b>	<b>0</b>
<b>24</b>		<b>Ordentliches Ergebnis (Verwaltungsergebnis und Finanzergebnis Nr. 20 und Nr. 23)</b>	<b>1.493.417</b>	<b>1.124.881</b>	<b>1.481.574</b>
25	59	Außerordentliche Erträge	0	0	0
26	79	Außerordentliche Aufwendungen	0	0	0
<b>27</b>		<b>Außerordentliches Ergebnis (Nr. 25 ./ Nr. 26)</b>	<b>0</b>	<b>0</b>	<b>0</b>
<b>28</b>		<b>Jahresergebnis vor internen Leistungsbeziehungen (ordentliches Ergebnis und außerordentliches Ergebnis Nr. 24 und Nr. 27)</b>	<b>1.493.417</b>	<b>1.124.881</b>	<b>1.481.574</b>

## Haushaltsplan der Stadt Groß-Umstadt 2026

### Teilergebnishaushalt **Produktbereich 12 Verkehrsflächen und -anlagen, ÖPNV**

Stadt Groß-Umstadt

Nr	Konten	Bezeichnung	Ansatz 2026 - Euro -	Ansatz 2025 - Euro -	Vorl. Ergebnis 2024 - Euro -
29		Erlöse der internen Leistungsbeziehungen	0	0	0
30		Kosten der internen Leistungsbeziehungen	967.878	946.252	566.499
<b>31</b>		<b>Ergebnis der internen Leistungsbeziehungen</b>	<b>967.878</b>	<b>946.252</b>	<b>566.499</b>
<b>32</b>		<b>Jahresergebnis nach internen Leistungsbeziehungen</b>	<b>2.461.295</b>	<b>2.071.133</b>	<b>2.048.073</b>

## Haushaltsplan der Stadt Groß-Umstadt 2026

<b>Teilfinanzhaushalt Produktbereich 12 Verkehrsflächen und -anlagen, ÖPNV</b>								
Stadt Groß-Umstadt								
Nr.	Bezeichnung	HH-Ansatz 2026 - Euro -	Verpflichtungs- ermächtigung - Euro -	HH-Ansatz 2025 - Euro -	Vorl. Ergebnis 2024 - Euro -	GAB - Euro -	davon bisher bereitgestellt - Euro -	Erläuterungen
	<b>Einzahlungen aus Investitionstätigkeit</b>							
20	+ Einz. aus Investitionszuweis. und -zuschüssen sowie aus Investitionsbeiträgen	475.000	0	495.000	169.020	1.139.020	664.020	
21	+ Einz. aus Abgängen von Vermögensgegenständen des Sachanlagevermögens und des immateriellen Anlagevermögens	0	0	0	0	0	0	
22	+ Einz. aus Abgängen von Vermögensgegenständen des Finanzanlagevermögens	0	0	0	0	0	0	
	<b>Einzahlungen aus Finanzierungstätigkeit</b>							
31	+ Einz. aus der Aufnahme v. Krediten und wirtschaftlich vergleichbaren Vorgängen für Investitionen	0	0	0	0	0	0	
	<b>Summe</b>	<b>475.000</b>	<b>0</b>	<b>495.000</b>	<b>169.020</b>	<b>1.139.020</b>	<b>664.020</b>	
	<b>Auszahlungen aus Investitionstätigkeit</b>							
24	- Ausz. für den Erwerb von Grundstücken und Gebäuden	-160.000	0	-100.000	0	-260.000	-100.000	
25	- Ausz. für Baumaßnahmen	-1.490.000	-1.090.000	-1.475.000	-22.362	-4.077.362	-1.497.362	VE 2027 590.000
26	- Ausz. für Investitionen in das sonstige Sachanlagevermögen und immaterielle Anlagevermögen davon: Ausz. aus gewährten Investitionszuweisungen und -zuschüssen	-70.000	0	-14.650	-2.647	-87.297	-17.297	VE 2028 500.000
27	- Ausz. für Investitionen in das Finanzanlagevermögen	0	0	0	0	0	0	
	<b>Auszahlungen aus Finanzierungstätigkeit</b>							
32	- Ausz. für die Tilgung von Krediten und wirtschaftlich vergleichbaren Vorgängen für Investitionen	0	0	0	0	0	0	
	<b>Summe</b>	<b>-1.720.000</b>	<b>-1.090.000</b>	<b>-1.589.650</b>	<b>-25.009</b>	<b>-4.424.659</b>	<b>-1.614.659</b>	
	<b>Saldo (Einzahlungen ./- Auszahlungen)</b>	<b>-1.245.000</b>	<b>-1.090.000</b>	<b>-1.094.650</b>	<b>144.011</b>	<b>-3.285.639</b>	<b>-950.639</b>	

## Haushaltsplan der Stadt Groß-Umstadt 2026

<b>Teilergebnishaushalt Budget 12-B Verkehrsflächen und -anlagen und ÖPNV</b>					
Stadt Groß-Umstadt					
Nr	Konten	Bezeichnung	Ansatz 2026 - Euro -	Ansatz 2025 - Euro -	Vorl. Ergebnis 2024 - Euro -
		<b>Ordentliche Erträge</b>			
01	50	Privatrechtliche Leistungsentgelte	0	0	-3.443
02	51	Öffentlich-rechtliche Leistungsentgelte	0	0	0
03	548-549	Kostensersatzleistungen und -erstattungen	0	-1.622	-16.788
04	52	Bestandsveränderungen und aktivierte Eigenleistungen	-25.000	-25.000	-19.101
05	55	Steuern und steuerähnliche Erträge einschl. Erträge aus gesetzlichen Umlagen	0	0	0
06	547	Erträge aus Transferleistungen	0	0	0
07	540-543	Erträge aus Zuweisungen und Zuschüssen für lfd. Zwecke und allgemeine Umlagen	0	0	0
08	546	Erträge aus der Auflösung von Sonderposten aus Investitionszuweisungen, -zuschüssen und Investitionsbeiträgen	-423.787	-433.166	-488.171
09	53	Sonstige ordentliche Erträge	-620.000	-650.000	-577.166
<b>10</b>		<b>Summe der ordentlichen Erträge (Nr. 1 bis 9)</b>	<b>-1.068.787</b>	<b>-1.109.788</b>	<b>-1.104.668</b>
		<b>Ordentliche Aufwendungen</b>			
11	62, 63, 640-643, 647-649, 65	Personalaufwendungen	308.674	89.571	302.219
12	644-646	Versorgungsaufwendungen	21.710	6.790	20.258
13	60, 61, 67-69	Aufwendungen für Sach- und Dienstleistungen	1.292.451	1.230.399	1.313.938
14	66	Abschreibungen	932.915	897.459	943.574
15	71	Aufwendungen für Zuweisungen und Zuschüsse sowie besondere Finanzaufwendungen	6.000	10.000	6.000
16	73	Steueraufwendungen einschl. Aufwendungen aus gesetzlichen Umlageverpflichtungen	0	0	0
17	72	Transferaufwendungen	0	0	0
18	70, 74, 76	Sonstige ordentliche Aufwendungen	454	450	253
<b>19</b>		<b>Summe der ordentlichen Aufwendungen (Nr. 11 bis 18)</b>	<b>2.562.204</b>	<b>2.234.669</b>	<b>2.586.242</b>
<b>20</b>		<b>Verwaltungsergebnis (Nr. 10 ./ Nr. 19)</b>	<b>1.493.417</b>	<b>1.124.881</b>	<b>1.481.574</b>
21	56, 57	Finanzerträge	0	0	0
22	77	Finanzaufwendungen	0	0	0
<b>23</b>		<b>Finanzergebnis (Nr. 21 bis Nr. 22)</b>	<b>0</b>	<b>0</b>	<b>0</b>
<b>24</b>		<b>Ordentliches Ergebnis (Verwaltungsergebnis und Finanzergebnis Nr. 20 und Nr. 23)</b>	<b>1.493.417</b>	<b>1.124.881</b>	<b>1.481.574</b>
25	59	Außerordentliche Erträge	0	0	0
26	79	Außerordentliche Aufwendungen	0	0	0
<b>27</b>		<b>Außerordentliches Ergebnis (Nr. 25 ./ Nr. 26)</b>	<b>0</b>	<b>0</b>	<b>0</b>
<b>28</b>		<b>Jahresergebnis vor internen Leistungsbeziehungen (ordentliches Ergebnis und außerordentliches Ergebnis Nr. 24 und Nr. 27)</b>	<b>1.493.417</b>	<b>1.124.881</b>	<b>1.481.574</b>

## Haushaltsplan der Stadt Groß-Umstadt 2026

### Teilergebnishaushalt Budget 12-B Verkehrsflächen und -anlagen und ÖPNV

Stadt Groß-Umstadt

Nr	Konten	Bezeichnung	Ansatz 2026 - Euro -	Ansatz 2025 - Euro -	Vorl. Ergebnis 2024 - Euro -
29		Erlöse der internen Leistungsbeziehungen	0	0	0
30		Kosten der internen Leistungsbeziehungen	967.878	946.252	566.499
<b>31</b>		<b>Ergebnis der internen Leistungsbeziehungen</b>	<b>967.878</b>	<b>946.252</b>	<b>566.499</b>
<b>32</b>		<b>Jahresergebnis nach internen Leistungsbeziehungen</b>	<b>2.461.295</b>	<b>2.071.133</b>	<b>2.048.073</b>

Haushaltsplan der Stadt Groß-Umstadt 2026

**Teilfinanzhaushalt Budget 12-B Verkehrsflächen und -anlagen und ÖPNV**

Stadt Groß-Umstadt

Nr.	Bezeichnung	HH-Ansatz 2026 - Euro -	Verpflichtungs- ermächtigung - Euro -	HH-Ansatz 2025 - Euro -	Vorl. Ergebnis 2024 - Euro -	GAB - Euro -	davon bisher bereitgestellt - Euro -	Erläuterungen
	<b>Einzahlungen aus Investitionstätigkeit</b>							
20	+ Einz. aus Investitionszuweis. und -zuschüssen sowie aus Investitionsbeiträgen	475.000	0	495.000	169.020	1.139.020	664.020	
21	+ Einz. aus Abgängen von Vermögensgegenständen des Sachanlagevermögens und des immateriellen Anlagevermögens	0	0	0	0	0	0	
22	+ Einz. aus Abgängen von Vermögensgegenständen des Finanzanlagevermögens	0	0	0	0	0	0	
	<b>Einzahlungen aus Finanzierungstätigkeit</b>							
31	+ Einz. aus der Aufnahme v. Krediten und wirtschaftlich vergleichbaren Vorgängen für Investitionen	0	0	0	0	0	0	
	<b>Summe</b>	<b>475.000</b>	<b>0</b>	<b>495.000</b>	<b>169.020</b>	<b>1.139.020</b>	<b>664.020</b>	
	<b>Auszahlungen aus Investitionstätigkeit</b>							
24	- Ausz. für den Erwerb von Grundstücken und Gebäuden	-160.000	0	-100.000	0	-260.000	-100.000	
25	- Ausz. für Baumaßnahmen	-1.490.000	-1.090.000	-1.475.000	-22.362	-4.077.362	-1.497.362	VE 2027 590.000
26	- Ausz. für Investitionen in das sonstige Sachanlagevermögen und immaterielle Anlagevermögen davon: Ausz. aus gewährten Investitionszuweisungen und -zuschüssen	-70.000	0	-14.650	-2.647	-87.297	-17.297	VE 2028 500.000
27	- Ausz. für Investitionen in das Finanzanlagevermögen	0	0	0	0	0	0	
	<b>Auszahlungen aus Finanzierungstätigkeit</b>							
32	- Ausz. für die Tilgung von Krediten und wirtschaftlich vergleichbaren Vorgängen für Investitionen	0	0	0	0	0	0	
	<b>Summe</b>	<b>-1.720.000</b>	<b>-1.090.000</b>	<b>-1.589.650</b>	<b>-25.009</b>	<b>-4.424.659</b>	<b>-1.614.659</b>	
	<b>Saldo (Einzahlungen ./- Auszahlungen)</b>	<b>-1.245.000</b>	<b>-1.090.000</b>	<b>-1.094.650</b>	<b>144.011</b>	<b>-3.285.639</b>	<b>-950.639</b>	

## Haushaltsplan der Stadt Groß-Umstadt 2026

<b>Beschreibung Produkt 12.01.01 Öffentliche Verkehrsflächen</b>	
Stadt Groß-Umstadt	
<b>Pflichtaufgaben</b>	Ja
<b>Rechtsbindungsgrad</b>	Muss
<b>Kurzbeschreibung</b>	Bereitstellung, Unterhaltung, Instandsetzung, Neu- Um- und Ausbau öffentlicher Straßen, Wege und Brücken
<b>Verantwortliche Organisationseinheit</b>	Abteilung 240 Straßen-, Kanal- und TWL Bau
<b>Verantwortliche Person(en)</b>	Frank Möllmann

## Haushaltsplan der Stadt Groß-Umstadt 2026

<b>Teilergebnishaushalt Produkt 12.01.01 Öffentliche Verkehrsflächen</b>					
Stadt Groß-Umstadt					
Nr	Konten	Bezeichnung	Ansatz 2026 - Euro -	Ansatz 2025 - Euro -	Vorl. Ergebnis 2024 - Euro -
		<b>Ordentliche Erträge</b>			
01	50	Privatrechtliche Leistungsentgelte	0	0	-1.000
02	51	Öffentlich-rechtliche Leistungsentgelte	0	0	0
03	548-549	Kostenersatzleistungen und -erstattungen	0	-1.622	-16.788
04	52	Bestandsveränderungen und aktivierte Eigenleistungen	-25.000	-25.000	-19.101
05	55	Steuern und steuerähnliche Erträge einschl. Erträge aus gesetzlichen Umlagen	0	0	0
06	547	Erträge aus Transferleistungen	0	0	0
07	540-543	Erträge aus Zuweisungen und Zuschüssen für lfd. Zwecke und allgemeine Umlagen	0	0	0
08	546	Erträge aus der Auflösung von Sonderposten aus Investitionszuweisungen, -zuschüssen und Investitionsbeiträgen	-319.442	-330.849	-378.799
09	53	Sonstige ordentliche Erträge	-620.000	-650.000	-577.166
<b>10</b>		<b>Summe der ordentlichen Erträge (Nr. 1 bis 9)</b>	<b>-964.442</b>	<b>-1.007.471</b>	<b>-992.853</b>
		<b>Ordentliche Aufwendungen</b>			
11	62, 63, 640-643, 647-649, 65	Personalaufwendungen	207.502	69.064	196.957
12	644-646	Versorgungsaufwendungen	14.460	4.600	13.150
13	60, 61, 67-69	Aufwendungen für Sach- und Dienstleistungen	1.241.515	1.182.384	1.259.466
14	66	Abschreibungen	819.965	791.693	827.671
15	71	Aufwendungen für Zuweisungen und Zuschüsse sowie besondere Finanzaufwendungen	0	0	0
16	73	Steueraufwendungen einschl. Aufwendungen aus gesetzlichen Umlageverpflichtungen	0	0	0
17	72	Transferaufwendungen	0	0	0
18	70, 74, 76	Sonstige ordentliche Aufwendungen	454	450	253
<b>19</b>		<b>Summe der ordentlichen Aufwendungen (Nr. 11 bis 18)</b>	<b>2.283.896</b>	<b>2.048.191</b>	<b>2.297.497</b>
<b>20</b>		<b>Verwaltungsergebnis (Nr. 10 ./ Nr. 19)</b>	<b>1.319.454</b>	<b>1.040.720</b>	<b>1.304.644</b>
21	56, 57	Finanzerträge	0	0	0
22	77	Finanzaufwendungen	0	0	0
<b>23</b>		<b>Finanzergebnis (Nr. 21 bis Nr. 22)</b>	<b>0</b>	<b>0</b>	<b>0</b>
<b>24</b>		<b>Ordentliches Ergebnis (Verwaltungsergebnis und Finanzergebnis Nr. 20 und Nr. 23)</b>	<b>1.319.454</b>	<b>1.040.720</b>	<b>1.304.644</b>
25	59	Außerordentliche Erträge	0	0	0
26	79	Außerordentliche Aufwendungen	0	0	0
<b>27</b>		<b>Außerordentliches Ergebnis (Nr. 25 ./ Nr. 26)</b>	<b>0</b>	<b>0</b>	<b>0</b>
<b>28</b>		<b>Jahresergebnis vor internen Leistungsbeziehungen (ordentliches Ergebnis und außerordentliches Ergebnis Nr. 24 und Nr. 27)</b>	<b>1.319.454</b>	<b>1.040.720</b>	<b>1.304.644</b>

## Haushaltsplan der Stadt Groß-Umstadt 2026

<b>Teilergebnishaushalt Produkt 12.01.01 Öffentliche Verkehrsflächen</b>					
Stadt Groß-Umstadt					
Nr	Konten	Bezeichnung	Ansatz 2026 - Euro -	Ansatz 2025 - Euro -	Vorl. Ergebnis 2024 - Euro -
29		Erlöse der internen Leistungsbeziehungen	0	0	0
30		Kosten der internen Leistungsbeziehungen	343.661	346.754	53.603
<b>31</b>		<b>Ergebnis der internen Leistungsbeziehungen</b>	<b>343.661</b>	<b>346.754</b>	<b>53.603</b>
<b>32</b>		<b>Jahresergebnis nach internen Leistungsbeziehungen</b>	<b>1.663.115</b>	<b>1.387.474</b>	<b>1.358.247</b>

Haushaltsplan der Stadt Groß-Umstadt 2026

Teilfinanzhaushalt Produkt 12.01.01 Öffentliche Verkehrsflächen								
Stadt Groß-Umstadt								
Nr.	Bezeichnung	HH-Ansatz 2026 - Euro -	Verpflichtungs- ermächtigung - Euro -	HH-Ansatz 2025 - Euro -	Vorl. Ergebnis 2024 - Euro -	GAB - Euro -	davon bisher bereitgestellt - Euro -	Erläuterungen
	<b>Einzahlungen aus Investitionstätigkeit</b>							
20	+ Einz. aus Investitionszuweis. und -zuschüssen sowie aus Investitionsbeiträgen	475.000	0	425.000	141.179	1.041.179	566.179	
21	+ Einz. aus Abgängen von Vermögensgegenständen des Sachanlagevermögens und des immateriellen Anlagevermögens	0	0	0	0	0	0	
22	+ Einz. aus Abgängen von Vermögensgegenständen des Finanzanlagevermögens	0	0	0	0	0	0	
	<b>Einzahlungen aus Finanzierungstätigkeit</b>							
31	+ Einz. aus der Aufnahme v. Krediten und wirtschaftlich vergleichbaren Vorgängen für Investitionen	0	0	0	0	0	0	
	<b>Summe</b>	<b>475.000</b>	<b>0</b>	<b>425.000</b>	<b>141.179</b>	<b>1.041.179</b>	<b>566.179</b>	
	<b>Auszahlungen aus Investitionstätigkeit</b>							
24	- Ausz. für den Erwerb von Grundstücken und Gebäuden	0	0	0	0	0	0	
25	- Ausz. für Baumaßnahmen	-1.490.000	-1.090.000	-1.475.000	-22.362	-4.077.362	-1.497.362	VE 2027 590.000
26	- Ausz. für Investitionen in das sonstige Sachanlagevermögen und immaterielle Anlagevermögen davon: Ausz. aus gewährten Investitionszuweisungen und -zuschüssen	-70.000	0	-14.650	-2.647	-87.297	-17.297	VE 2028 500.000
27	- Ausz. für Investitionen in das Finanzanlagevermögen	0	0	0	0	0	0	
	<b>Auszahlungen aus Finanzierungstätigkeit</b>							
32	- Ausz. für die Tilgung von Krediten und wirtschaftlich vergleichbaren Vorgängen für Investitionen	0	0	0	0	0	0	
	<b>Summe</b>	<b>-1.560.000</b>	<b>-1.090.000</b>	<b>-1.489.650</b>	<b>-25.009</b>	<b>-4.164.659</b>	<b>-1.514.659</b>	
	<b>Saldo (Einzahlungen ./- Auszahlungen)</b>	<b>-1.085.000</b>	<b>-1.090.000</b>	<b>-1.064.650</b>	<b>116.170</b>	<b>-3.123.480</b>	<b>-948.480</b>	

## Haushaltsplan der Stadt Groß-Umstadt 2026

<b>Investitionen Produkt 12.01.01 Öffentliche Verkehrsflächen</b>							
Stadt Groß-Umstadt							
Nr.	Bezeichnung	Ansatz 2025	Ansatz 2026	Verpflichtungs- Ermächtigungen	Finanzplan 2027	Finanzplan 2028	Finanzplan 2029
I-00000071	Erneuerung Brücken	180.000	25.000		150.000		
15	1.2.6 gel. Anzahlungen und Anlagen im Bau	180.000	25.000		150.000		
I-00000078	Freiherr-vom-Stein-Straße+Am Knoß+Geiersberg					90.000	900.000
15	1.2.6 gel. Anzahlungen und Anlagen im Bau					90.000	900.000
I-00000182	Unterdorf & Oberdorf Raibach	50.000	100.000	1.000.000	500.000	500.000	
15	1.2.6 gel. Anzahlungen und Anlagen im Bau	50.000	100.000	1.000.000	500.000	500.000	
I-00000197	Querungshilfe "Semder Straße" im Stadtteil Richen	250.000					
15	1.2.6 gel. Anzahlungen und Anlagen im Bau	250.000					
I-00000210	Erneuerung Teilstück Hans-Böckler-Straße	250.000	600.000				
15	1.2.6 gel. Anzahlungen und Anlagen im Bau	650.000	1.050.000				
61	2.1.3 Investitionsbeiträge	-400.000	-450.000				
I-00000217	Baugebiet Semd "Buschweg"		125.000				
15	1.2.6 gel. Anzahlungen und Anlagen im Bau		125.000				
I-00000229	Erneuerung Forsthausstraße	40.000	90.000	90.000	90.000	2.240.000	
15	1.2.6 gel. Anzahlungen und Anlagen im Bau	40.000	90.000	90.000	90.000	2.240.000	
I-00000244	Umsetzung Radverkehrskonzept - Radweg Altheim	100.000					
15	1.2.6 gel. Anzahlungen und Anlagen im Bau	100.000					
I-00000271	Ausbau Gehwegteilbereiche	140.000	75.000				
15	1.2.6 gel. Anzahlungen und Anlagen im Bau	165.000	100.000				
59	2.1.1 Zuweisungen vom öffentlichen Bereich	-25.000	-25.000				
I-00000302	Erneuerung Treppe Krankenhausstraße Röntgenstraße	40.000					
15	1.2.6 gel. Anzahlungen und Anlagen im Bau	40.000					
I-00000328	Anschaffung Fahrzeuge Abt. Straßenbau	14.650	70.000				
14	1.2.5 andere Anl., Betriebs-u.Geschäftsausstattung	14.650	70.000				
I-00000340	Buschweg Semd				200.000		
15	1.2.6 gel. Anzahlungen und Anlagen im Bau				200.000		

## Haushaltsplan der Stadt Groß-Umstadt 2026

<b>Beschreibung Produkt 12.05.01 Straßenreinigung</b>	
Stadt Groß-Umstadt	
<b>Pflichtaufgaben</b>	Ja
<b>Rechtsbindungsgrad</b>	Muss
<b>Kurzbeschreibung</b>	Manuelle und maschinelle Straßenreinigung aller öffentl. Verkehrsflächen und Radwegen. Manuelles und maschinelles Räumen von Schnee und Eis, ferner bei Glätte das Bestreuen der Verkehrsflächen, öffentlichen Wegen, Gehwegen und Plätzen
<b>Verantwortliche Organisationseinheit</b>	Abteilung 240 Straßen-, Kanal- und TWL Bau
<b>Verantwortliche Person(en)</b>	Frank Möllmann

Haushaltsplan der Stadt Groß-Umstadt 2026

<b>Teilergebnishaushalt Produkt 12.05.01 Straßenreinigung</b>					
Stadt Groß-Umstadt					
Nr	Konten	Bezeichnung	Ansatz 2026 - Euro -	Ansatz 2025 - Euro -	Vorl. Ergebnis 2024 - Euro -
		<b>Ordentliche Erträge</b>			
01	50	Privatrechtliche Leistungsentgelte	0	0	0
02	51	Öffentlich-rechtliche Leistungsentgelte	0	0	0
03	548-549	Kostenersatzleistungen und -erstattungen	0	0	0
04	52	Bestandsveränderungen und aktivierte Eigenleistungen	0	0	0
05	55	Steuern und steuerähnliche Erträge einschl. Erträge aus gesetzlichen Umlagen	0	0	0
06	547	Erträge aus Transferleistungen	0	0	0
07	540-543	Erträge aus Zuweisungen und Zuschüssen für lfd. Zwecke und allgemeine Umlagen	0	0	0
08	546	Erträge aus der Auflösung von Sonderposten aus Investitionszuweisungen, -zuschüssen und Investitionsbeiträgen	0	0	0
09	53	Sonstige ordentliche Erträge	0	0	0
<b>10</b>		<b>Summe der ordentlichen Erträge (Nr. 1 bis 9)</b>	<b>0</b>	<b>0</b>	<b>0</b>
		<b>Ordentliche Aufwendungen</b>			
11	62, 63, 640-643, 647-649, 65	Personalaufwendungen	86.062	4.793	89.695
12	644-646	Versorgungsaufwendungen	5.784	720	6.026
13	60, 61, 67-69	Aufwendungen für Sach- und Dienstleistungen	50.745	46.945	53.801
14	66	Abschreibungen	1.399	978	771
15	71	Aufwendungen für Zuweisungen und Zuschüsse sowie besondere Finanzaufwendungen	0	0	0
16	73	Steueraufwendungen einschl. Aufwendungen aus gesetzlichen Umlageverpflichtungen	0	0	0
17	72	Transferaufwendungen	0	0	0
18	70, 74, 76	Sonstige ordentliche Aufwendungen	0	0	0
<b>19</b>		<b>Summe der ordentlichen Aufwendungen (Nr. 11 bis 18)</b>	<b>143.990</b>	<b>53.436</b>	<b>150.293</b>
<b>20</b>		<b>Verwaltungsergebnis (Nr. 10 ./ Nr. 19)</b>	<b>143.990</b>	<b>53.436</b>	<b>150.293</b>
21	56, 57	Finanzerträge	0	0	0
22	77	Finanzaufwendungen	0	0	0
<b>23</b>		<b>Finanzergebnis (Nr. 21 bis Nr. 22)</b>	<b>0</b>	<b>0</b>	<b>0</b>
<b>24</b>		<b>Ordentliches Ergebnis (Verwaltungsergebnis und Finanzergebnis Nr. 20 und Nr. 23)</b>	<b>143.990</b>	<b>53.436</b>	<b>150.293</b>
25	59	Außerordentliche Erträge	0	0	0
26	79	Außerordentliche Aufwendungen	0	0	0
<b>27</b>		<b>Außerordentliches Ergebnis (Nr. 25 ./ Nr. 26)</b>	<b>0</b>	<b>0</b>	<b>0</b>
<b>28</b>		<b>Jahresergebnis vor internen Leistungsbeziehungen (ordentliches Ergebnis und außerordentliches Ergebnis Nr. 24 und Nr. 27)</b>	<b>143.990</b>	<b>53.436</b>	<b>150.293</b>

## Haushaltsplan der Stadt Groß-Umstadt 2026

### Teilergebnishaushalt Produkt 12.05.01 Straßenreinigung

Stadt Groß-Umstadt

Nr	Konten	Bezeichnung	Ansatz 2026 - Euro -	Ansatz 2025 - Euro -	Vorl. Ergebnis 2024 - Euro -
29		Erlöse der internen Leistungsbeziehungen	0	0	0
30		Kosten der internen Leistungsbeziehungen	390.956	385.330	408.168
<b>31</b>		<b>Ergebnis der internen Leistungsbeziehungen</b>	<b>390.956</b>	<b>385.330</b>	<b>408.168</b>
<b>32</b>		<b>Jahresergebnis nach internen Leistungsbeziehungen</b>	<b>534.946</b>	<b>438.766</b>	<b>558.461</b>

## Haushaltsplan der Stadt Groß-Umstadt 2026

<b>Teilfinanzhaushalt Produkt 12.05.01 Straßenreinigung</b>								
Stadt Groß-Umstadt								
Nr.	Bezeichnung	HH-Ansatz 2026 - Euro -	Verpflichtungs- ermächtigung - Euro -	HH-Ansatz 2025 - Euro -	Vorl. Ergebnis 2024 - Euro -	GAB - Euro -	davon bisher bereitgestellt - Euro -	Erläuterungen
	<b>Einzahlungen aus Investitionstätigkeit</b>							
20	+ Einz. aus Investitionszuweis. und -zuschüssen sowie aus Investitionsbeiträgen	0	0	0	0	0	0	
21	+ Einz. aus Abgängen von Vermögensgegenständen des Sachanlagevermögens und des immateriellen Anlagevermögens	0	0	0	0	0	0	
22	+ Einz. aus Abgängen von Vermögensgegenständen des Finanzanlagevermögens	0	0	0	0	0	0	
	<b>Einzahlungen aus Finanzierungstätigkeit</b>							
31	+ Einz. aus der Aufnahme v. Krediten und wirtschaftlich vergleichbaren Vorgängen für Investitionen	0	0	0	0	0	0	
	<b>Summe</b>	<b>0</b>	<b>0</b>	<b>0</b>	<b>0</b>	<b>0</b>	<b>0</b>	
	<b>Auszahlungen aus Investitionstätigkeit</b>							
24	- Ausz. für den Erwerb von Grundstücken und Gebäuden	0	0	0	0	0	0	
25	- Ausz. für Baumaßnahmen	0	0	0	0	0	0	
26	- Ausz. für Investitionen in das sonstige Sachanlagevermögen und immaterielle Anlagevermögen davon: Ausz. aus gewährten Investitionszuweisungen und -zuschüssen	0	0	0	0	0	0	
27	- Ausz. für Investitionen in das Finanzanlagevermögen	0	0	0	0	0	0	
	<b>Auszahlungen aus Finanzierungstätigkeit</b>							
32	- Ausz. für die Tilgung von Krediten und wirtschaftlich vergleichbaren Vorgängen für Investitionen	0	0	0	0	0	0	
	<b>Summe</b>	<b>0</b>	<b>0</b>	<b>0</b>	<b>0</b>	<b>0</b>	<b>0</b>	
	<b>Saldo (Einzahlungen ./- Auszahlungen)</b>	<b>0</b>	<b>0</b>	<b>0</b>	<b>0</b>	<b>0</b>	<b>0</b>	

## Haushaltsplan der Stadt Groß-Umstadt 2026

<b>Beschreibung Produkt 12.06.01 Parkeinrichtungen</b>	
Stadt Groß-Umstadt	
<b>Pflichtaufgaben</b>	Ja
<b>Rechtsbindungsgrad</b>	Muss
<b>Kurzbeschreibung</b>	Planung, Neubau, Unterhaltung und Kontrolle von öffentlichen Parkplätzen, Vorhaltung von öffentlichen Parkplätzen
<b>Verantwortliche Organisationseinheit</b>	Abteilung 240 Straßen-, Kanal- und TWL Bau
<b>Verantwortliche Person(en)</b>	Frank Möllmann

## Haushaltsplan der Stadt Groß-Umstadt 2026

<b>Teilergebnishaushalt Produkt 12.06.01 Parkeinrichtungen</b>					
Stadt Groß-Umstadt					
Nr	Konten	Bezeichnung	Ansatz 2026 - Euro -	Ansatz 2025 - Euro -	Vorl. Ergebnis 2024 - Euro -
		<b>Ordentliche Erträge</b>			
01	50	Privatrechtliche Leistungsentgelte	0	0	-2.443
02	51	Öffentlich-rechtliche Leistungsentgelte	0	0	0
03	548-549	Kostenersatzleistungen und -erstattungen	0	0	0
04	52	Bestandsveränderungen und aktivierte Eigenleistungen	0	0	0
05	55	Steuern und steuerähnliche Erträge einschl. Erträge aus gesetzlichen Umlagen	0	0	0
06	547	Erträge aus Transferleistungen	0	0	0
07	540-543	Erträge aus Zuweisungen und Zuschüssen für lfd. Zwecke und allgemeine Umlagen	0	0	0
08	546	Erträge aus der Auflösung von Sonderposten aus Investitionszuweisungen, -zuschüssen und Investitionsbeiträgen	-102.489	-102.317	-108.752
09	53	Sonstige ordentliche Erträge	0	0	0
<b>10</b>		<b>Summe der ordentlichen Erträge (Nr. 1 bis 9)</b>	<b>-102.489</b>	<b>-102.317</b>	<b>-111.195</b>
		<b>Ordentliche Aufwendungen</b>			
11	62, 63, 640-643, 647-649, 65	Personalaufwendungen	4.818	4.793	4.977
12	644-646	Versorgungsaufwendungen	733	720	351
13	60, 61, 67-69	Aufwendungen für Sach- und Dienstleistungen	0	0	672
14	66	Abschreibungen	105.418	104.788	111.554
15	71	Aufwendungen für Zuweisungen und Zuschüsse sowie besondere Finanzaufwendungen	0	0	0
16	73	Steueraufwendungen einschl. Aufwendungen aus gesetzlichen Umlageverpflichtungen	0	0	0
17	72	Transferaufwendungen	0	0	0
18	70, 74, 76	Sonstige ordentliche Aufwendungen	0	0	0
<b>19</b>		<b>Summe der ordentlichen Aufwendungen (Nr. 11 bis 18)</b>	<b>110.969</b>	<b>110.301</b>	<b>117.554</b>
<b>20</b>		<b>Verwaltungsergebnis (Nr. 10 ./ Nr. 19)</b>	<b>8.480</b>	<b>7.984</b>	<b>6.359</b>
21	56, 57	Finanzerträge	0	0	0
22	77	Finanzaufwendungen	0	0	0
<b>23</b>		<b>Finanzergebnis (Nr. 21 bis Nr. 22)</b>	<b>0</b>	<b>0</b>	<b>0</b>
<b>24</b>		<b>Ordentliches Ergebnis (Verwaltungsergebnis und Finanzergebnis Nr. 20 und Nr. 23)</b>	<b>8.480</b>	<b>7.984</b>	<b>6.359</b>
25	59	Außerordentliche Erträge	0	0	0
26	79	Außerordentliche Aufwendungen	0	0	0
<b>27</b>		<b>Außerordentliches Ergebnis (Nr. 25 ./ Nr. 26)</b>	<b>0</b>	<b>0</b>	<b>0</b>
<b>28</b>		<b>Jahresergebnis vor internen Leistungsbeziehungen (ordentliches Ergebnis und außerordentliches Ergebnis Nr. 24 und Nr. 27)</b>	<b>8.480</b>	<b>7.984</b>	<b>6.359</b>

## Haushaltsplan der Stadt Groß-Umstadt 2026

### Teilergebnishaushalt Produkt 12.06.01 Parkeinrichtungen

Stadt Groß-Umstadt

Nr	Konten	Bezeichnung	Ansatz 2026 - Euro -	Ansatz 2025 - Euro -	Vorl. Ergebnis 2024 - Euro -
29		Erlöse der internen Leistungsbeziehungen	0	0	0
30		Kosten der internen Leistungsbeziehungen	113.989	115.444	88.801
<b>31</b>		<b>Ergebnis der internen Leistungsbeziehungen</b>	<b>113.989</b>	<b>115.444</b>	<b>88.801</b>
<b>32</b>		<b>Jahresergebnis nach internen Leistungsbeziehungen</b>	<b>122.469</b>	<b>123.428</b>	<b>95.160</b>

## Haushaltsplan der Stadt Groß-Umstadt 2026

<b>Teilfinanzhaushalt Produkt 12.06.01 Parkeinrichtungen</b>								
Stadt Groß-Umstadt								
Nr.	Bezeichnung	HH-Ansatz 2026 - Euro -	Verpflichtungs- ermächtigung - Euro -	HH-Ansatz 2025 - Euro -	Vorl. Ergebnis 2024 - Euro -	GAB - Euro -	davon bisher bereitgestellt - Euro -	Erläuterungen
	<b>Einzahlungen aus Investitionstätigkeit</b>							
20	+ Einz. aus Investitionszuweis. und -zuschüssen sowie aus Investitionsbeiträgen	0	0	0	0	0	0	
21	+ Einz. aus Abgängen von Vermögensgegenständen des Sachanlagevermögens und des immateriellen Anlagevermögens	0	0	0	0	0	0	
22	+ Einz. aus Abgängen von Vermögensgegenständen des Finanzanlagevermögens	0	0	0	0	0	0	
	<b>Einzahlungen aus Finanzierungstätigkeit</b>							
31	+ Einz. aus der Aufnahme v. Krediten und wirtschaftlich vergleichbaren Vorgängen für Investitionen	0	0	0	0	0	0	
	<b>Summe</b>	<b>0</b>	<b>0</b>	<b>0</b>	<b>0</b>	<b>0</b>	<b>0</b>	
	<b>Auszahlungen aus Investitionstätigkeit</b>							
24	- Ausz. für den Erwerb von Grundstücken und Gebäuden	0	0	0	0	0	0	
25	- Ausz. für Baumaßnahmen	0	0	0	0	0	0	
26	- Ausz. für Investitionen in das sonstige Sachanlagevermögen und immaterielle Anlagevermögen davon: Ausz. aus gewährten Investitionszuweisungen und -zuschüssen	0	0	0	0	0	0	
27	- Ausz. für Investitionen in das Finanzanlagevermögen	0	0	0	0	0	0	
	<b>Auszahlungen aus Finanzierungstätigkeit</b>							
32	- Ausz. für die Tilgung von Krediten und wirtschaftlich vergleichbaren Vorgängen für Investitionen	0	0	0	0	0	0	
	<b>Summe</b>	<b>0</b>	<b>0</b>	<b>0</b>	<b>0</b>	<b>0</b>	<b>0</b>	
	<b>Saldo (Einzahlungen ./- Auszahlungen)</b>	<b>0</b>	<b>0</b>	<b>0</b>	<b>0</b>	<b>0</b>	<b>0</b>	

## Haushaltsplan der Stadt Groß-Umstadt 2026

<b>Beschreibung Produkt 12.07.01 Förderung des ÖPNV</b>	
Stadt Groß-Umstadt	
<b>Pflichtaufgaben</b>	Ja
<b>Rechtsbindungsgrad</b>	
<b>Kurzbeschreibung</b>	Öffentlicher Personennahverkehr (ÖPNV) ist die allgemein zugängliche Beförderung von Personen mit Straßenbahnen, Bussen und Kraftfahrzeugen im Linienverkehr, die überwiegend dazu bestimmt sind, die Verkehrsnachfrage im Stadt-, Vorort- oder Regionalverkehr zu befriedigen. Es handelt sich hier um einen Teil des Personenverkehrs, der im Rahmen der öffentlichen Grundversorgung aus dem Bereich der Daseinsvorsorge durchgeführt wird. Darüber hinaus gibt es auch Sonderformen des ÖPNV (z. B. die Sonderlinie Winzerfestbus).
<b>Verantwortliche Organisationseinheit</b>	Abteilung 330 IT, Digitalisierung und Brandschutz
<b>Verantwortliche Person(en)</b>	Kotzian, Dennis

## Haushaltsplan der Stadt Groß-Umstadt 2026

<b>Teilergebnishaushalt Produkt 12.07.01 Förderung des ÖPNV</b>					
Stadt Groß-Umstadt					
Nr	Konten	Bezeichnung	Ansatz 2026 - Euro -	Ansatz 2025 - Euro -	Vorl. Ergebnis 2024 - Euro -
		<b>Ordentliche Erträge</b>			
01	50	Privatrechtliche Leistungsentgelte	0	0	0
02	51	Öffentlich-rechtliche Leistungsentgelte	0	0	0
03	548-549	Kostenersatzleistungen und -erstattungen	0	0	0
04	52	Bestandsveränderungen und aktivierte Eigenleistungen	0	0	0
05	55	Steuern und steuerähnliche Erträge einschl. Erträge aus gesetzlichen Umlagen	0	0	0
06	547	Erträge aus Transferleistungen	0	0	0
07	540-543	Erträge aus Zuweisungen und Zuschüssen für lfd. Zwecke und allgemeine Umlagen	0	0	0
08	546	Erträge aus der Auflösung von Sonderposten aus Investitionszuweisungen, -zuschüssen und Investitionsbeiträgen	-1.856	0	-620
09	53	Sonstige ordentliche Erträge	0	0	0
<b>10</b>		<b>Summe der ordentlichen Erträge (Nr. 1 bis 9)</b>	<b>-1.856</b>	<b>0</b>	<b>-620</b>
		<b>Ordentliche Aufwendungen</b>			
11	62, 63, 640-643, 647-649, 65	Personalaufwendungen	10.292	10.921	10.590
12	644-646	Versorgungsaufwendungen	733	750	731
13	60, 61, 67-69	Aufwendungen für Sach- und Dienstleistungen	191	1.070	0
14	66	Abschreibungen	6.133	0	3.577
15	71	Aufwendungen für Zuweisungen und Zuschüsse sowie besondere Finanzaufwendungen	6.000	10.000	6.000
16	73	Steueraufwendungen einschl. Aufwendungen aus gesetzlichen Umlageverpflichtungen	0	0	0
17	72	Transferaufwendungen	0	0	0
18	70, 74, 76	Sonstige ordentliche Aufwendungen	0	0	0
<b>19</b>		<b>Summe der ordentlichen Aufwendungen (Nr. 11 bis 18)</b>	<b>23.349</b>	<b>22.741</b>	<b>20.897</b>
<b>20</b>		<b>Verwaltungsergebnis (Nr. 10 ./ Nr. 19)</b>	<b>21.493</b>	<b>22.741</b>	<b>20.277</b>
21	56, 57	Finanzerträge	0	0	0
22	77	Finanzaufwendungen	0	0	0
<b>23</b>		<b>Finanzergebnis (Nr. 21 bis Nr. 22)</b>	<b>0</b>	<b>0</b>	<b>0</b>
<b>24</b>		<b>Ordentliches Ergebnis (Verwaltungsergebnis und Finanzergebnis Nr. 20 und Nr. 23)</b>	<b>21.493</b>	<b>22.741</b>	<b>20.277</b>
25	59	Außerordentliche Erträge	0	0	0
26	79	Außerordentliche Aufwendungen	0	0	0
<b>27</b>		<b>Außerordentliches Ergebnis (Nr. 25 ./ Nr. 26)</b>	<b>0</b>	<b>0</b>	<b>0</b>
<b>28</b>		<b>Jahresergebnis vor internen Leistungsbeziehungen (ordentliches Ergebnis und außerordentliches Ergebnis Nr. 24 und Nr. 27)</b>	<b>21.493</b>	<b>22.741</b>	<b>20.277</b>

## Haushaltsplan der Stadt Groß-Umstadt 2026

<b>Teilergebnishaushalt Produkt 12.07.01 Förderung des ÖPNV</b>					
Stadt Groß-Umstadt					
Nr	Konten	Bezeichnung	Ansatz 2026 - Euro -	Ansatz 2025 - Euro -	Vorl. Ergebnis 2024 - Euro -
29		Erlöse der internen Leistungsbeziehungen	0	0	0
30		Kosten der internen Leistungsbeziehungen	119.271	98.723	15.927
<b>31</b>		<b>Ergebnis der internen Leistungsbeziehungen</b>	<b>119.271</b>	<b>98.723</b>	<b>15.927</b>
<b>32</b>		<b>Jahresergebnis nach internen Leistungsbeziehungen</b>	<b>140.764</b>	<b>121.464</b>	<b>36.204</b>

## Haushaltsplan der Stadt Groß-Umstadt 2026

<b>Teilfinanzhaushalt Produkt 12.07.01 Förderung des ÖPNV</b>								
Stadt Groß-Umstadt								
Nr.	Bezeichnung	HH-Ansatz 2026 - Euro -	Verpflichtungs- ermächtigung - Euro -	HH-Ansatz 2025 - Euro -	Vorl. Ergebnis 2024 - Euro -	GAB - Euro -	davon bisher bereitgestellt - Euro -	Erläuterungen
	<b>Einzahlungen aus Investitionstätigkeit</b>							
20	+ Einz. aus Investitionszuweis. und -zuschüssen sowie aus Investitionsbeiträgen	0	0	70.000	27.841	97.841	97.841	
21	+ Einz. aus Abgängen von Vermögensgegenständen des Sachanlagevermögens und des immateriellen Anlagevermögens	0	0	0	0	0	0	
22	+ Einz. aus Abgängen von Vermögensgegenständen des Finanzanlagevermögens	0	0	0	0	0	0	
	<b>Einzahlungen aus Finanzierungstätigkeit</b>							
31	+ Einz. aus der Aufnahme v. Krediten und wirtschaftlich vergleichbaren Vorgängen für Investitionen	0	0	0	0	0	0	
	<b>Summe</b>	<b>0</b>	<b>0</b>	<b>70.000</b>	<b>27.841</b>	<b>97.841</b>	<b>97.841</b>	
	<b>Auszahlungen aus Investitionstätigkeit</b>							
24	- Ausz. für den Erwerb von Grundstücken und Gebäuden	-160.000	0	-100.000	0	-260.000	-100.000	
25	- Ausz. für Baumaßnahmen	0	0	0	0	0	0	
26	- Ausz. für Investitionen in das sonstige Sachanlagevermögen und immaterielle Anlagevermögen davon: Ausz. aus gewährten Investitionszuweisungen und -zuschüssen	0	0	0	0	0	0	
27	- Ausz. für Investitionen in das Finanzanlagevermögen	0	0	0	0	0	0	
	<b>Auszahlungen aus Finanzierungstätigkeit</b>							
32	- Ausz. für die Tilgung von Krediten und wirtschaftlich vergleichbaren Vorgängen für Investitionen	0	0	0	0	0	0	
	<b>Summe</b>	<b>-160.000</b>	<b>0</b>	<b>-100.000</b>	<b>0</b>	<b>-260.000</b>	<b>-100.000</b>	
	<b>Saldo (Einzahlungen ./- Auszahlungen)</b>	<b>-160.000</b>	<b>0</b>	<b>-30.000</b>	<b>27.841</b>	<b>-162.159</b>	<b>-2.159</b>	

## Haushaltsplan der Stadt Groß-Umstadt 2026

<b>Investitionen Produkt 12.07.01 Förderung des ÖPNV</b>							
Stadt Groß-Umstadt							
Nr.	Bezeichnung	Ansatz 2025	Ansatz 2026	Verpflichtungs- Ermächtigungen	Finanzplan 2027	Finanzplan 2028	Finanzplan 2029
I-00000224	Barriereabbau Haltestellen	30.000	160.000		-100.000		
12	1.2.3 Sachanl. im Gemeingebr., Infrastrukturverm.	100.000	160.000		80.000		
59	2.1.1 Zuweisungen vom öffentlichen Bereich	-70.000			-180.000		

Produkthaushalt der Stadt Groß-Umstadt

Haushalt 2026

## **Produktbereich 13 Natur- und Landschaftspflege**

### **Budget 13-A Bestattungswesen und Naturschutz**

- Produkt:** 13.01.01 Grün- und Freiflächen  
13.02.01 Gewässer und Hochwasserschutz  
13.03.01 Bestattungswesen  
13.04.01 Natur- und Landschaftspflege  
13.05.01 Forstwirtschaft und Walderholung  
13.05.02 Städtische Liegenschaften und Feldwege

Haushaltsplan der Stadt Groß-Umstadt 2026

<b>Teilergebnishaushalt Produktbereich 13 Natur- und Landschaftspflege</b>					
Stadt Groß-Umstadt					
Nr	Konten	Bezeichnung	Ansatz 2026 - Euro -	Ansatz 2025 - Euro -	Vorl. Ergebnis 2024 - Euro -
		<b>Ordentliche Erträge</b>			
01	50	Privatrechtliche Leistungsentgelte	-509.242	-414.066	-347.970
02	51	Öffentlich-rechtliche Leistungsentgelte	-598.336	-586.604	-678.518
03	548-549	Kostensersatzleistungen und -erstattungen	-66.633	-65.974	-99.615
04	52	Bestandsveränderungen und aktivierte Eigenleistungen	0	0	-5.755
05	55	Steuern und steuerähnliche Erträge einschl. Erträge aus gesetzlichen Umlagen	0	0	0
06	547	Erträge aus Transferleistungen	0	0	0
07	540-543	Erträge aus Zuweisungen und Zuschüssen für lfd. Zwecke und allgemeine Umlagen	-240.471	-135.426	-101.968
08	546	Erträge aus der Auflösung von Sonderposten aus Investitionszuweisungen, -zuschüssen und Investitionsbeiträgen	-27.970	-28.179	-28.174
09	53	Sonstige ordentliche Erträge	0	0	-3.387
<b>10</b>		<b>Summe der ordentlichen Erträge (Nr. 1 bis 9)</b>	<b>-1.442.652</b>	<b>-1.230.249</b>	<b>-1.265.386</b>
		<b>Ordentliche Aufwendungen</b>			
11	62, 63, 640-643, 647-649, 65	Personalaufwendungen	336.331	342.864	329.537
12	644-646	Versorgungsaufwendungen	21.743	22.430	20.688
13	60, 61, 67-69	Aufwendungen für Sach- und Dienstleistungen	679.915	552.617	462.801
14	66	Abschreibungen	120.928	113.423	117.166
15	71	Aufwendungen für Zuweisungen und Zuschüsse sowie besondere Finanzaufwendungen	271.359	241.067	204.449
16	73	Steueraufwendungen einschl. Aufwendungen aus gesetzlichen Umlageverpflichtungen	0	0	0
17	72	Transferaufwendungen	0	0	0
18	70, 74, 76	Sonstige ordentliche Aufwendungen	13.028	15.700	14.014
<b>19</b>		<b>Summe der ordentlichen Aufwendungen (Nr. 11 bis 18)</b>	<b>1.443.304</b>	<b>1.288.101</b>	<b>1.148.655</b>
<b>20</b>		<b>Verwaltungsergebnis (Nr. 10 ./ Nr. 19)</b>	<b>652</b>	<b>57.852</b>	<b>-116.731</b>
21	56, 57	Finanzerträge	0	0	0
22	77	Finanzaufwendungen	0	0	0
<b>23</b>		<b>Finanzergebnis (Nr. 21 bis Nr. 22)</b>	<b>0</b>	<b>0</b>	<b>0</b>
<b>24</b>		<b>Ordentliches Ergebnis (Verwaltungsergebnis und Finanzergebnis Nr. 20 und Nr. 23)</b>	<b>652</b>	<b>57.852</b>	<b>-116.731</b>
25	59	Außerordentliche Erträge	0	0	-117.822
26	79	Außerordentliche Aufwendungen	0	0	0
<b>27</b>		<b>Außerordentliches Ergebnis (Nr. 25 ./ Nr. 26)</b>	<b>0</b>	<b>0</b>	<b>-117.822</b>
<b>28</b>		<b>Jahresergebnis vor internen Leistungsbeziehungen (ordentliches Ergebnis und außerordentliches Ergebnis Nr. 24 und Nr. 27)</b>	<b>652</b>	<b>57.852</b>	<b>-234.553</b>

## Haushaltsplan der Stadt Groß-Umstadt 2026

### Teilergebnishaushalt Produktbereich 13 Natur- und Landschaftspflege

Stadt Groß-Umstadt

Nr	Konten	Bezeichnung	Ansatz 2026 - Euro -	Ansatz 2025 - Euro -	Vorl. Ergebnis 2024 - Euro -
29		Erlöse der internen Leistungsbeziehungen	0	0	0
30		Kosten der internen Leistungsbeziehungen	2.112.452	2.057.038	1.237.074
<b>31</b>		<b>Ergebnis der internen Leistungsbeziehungen</b>	<b>2.112.452</b>	<b>2.057.038</b>	<b>1.237.074</b>
<b>32</b>		<b>Jahresergebnis nach internen Leistungsbeziehungen</b>	<b>2.113.104</b>	<b>2.114.890</b>	<b>1.002.521</b>

## Haushaltsplan der Stadt Groß-Umstadt 2026

<b>Teilfinanzhaushalt Produktbereich 13 Natur- und Landschaftspflege</b>								
Stadt Groß-Umstadt								
Nr.	Bezeichnung	HH-Ansatz 2026 - Euro -	Verpflichtungs- ermächtigung - Euro -	HH-Ansatz 2025 - Euro -	Vorl. Ergebnis 2024 - Euro -	GAB - Euro -	davon bisher bereitgestellt - Euro -	Erläuterungen
	<b>Einzahlungen aus Investitionstätigkeit</b>							
20	+ Einz. aus Investitionszuweis. und -zuschüssen sowie aus Investitionsbeiträgen	0	0	0	0	0	0	
21	+ Einz. aus Abgängen von Vermögensgegenständen des Sachanlagevermögens und des immateriellen Anlagevermögens	0	0	0	125.516	125.516	125.516	
22	+ Einz. aus Abgängen von Vermögensgegenständen des Finanzanlagevermögens	0	0	0	0	0	0	
	<b>Einzahlungen aus Finanzierungstätigkeit</b>							
31	+ Einz. aus der Aufnahme v. Krediten und wirtschaftlich vergleichbaren Vorgängen für Investitionen	0	0	0	0	0	0	
	<b>Summe</b>	<b>0</b>	<b>0</b>	<b>0</b>	<b>125.516</b>	<b>125.516</b>	<b>125.516</b>	
	<b>Auszahlungen aus Investitionstätigkeit</b>							
24	- Ausz. für den Erwerb von Grundstücken und Gebäuden	-130.000	0	-125.000	-7.790	-262.790	-132.790	
25	- Ausz. für Baumaßnahmen	-70.000	0	-60.000	-219.347	-349.347	-279.347	
26	- Ausz. für Investitionen in das sonstige Sachanlagevermögen und immaterielle Anlagevermögen davon: Ausz. aus gewährten Investitionszuweisungen und -zuschüssen	-102.000	0	-79.000	-7.244	-188.244	-86.244	
27	- Ausz. für Investitionen in das Finanzanlagevermögen	0	0	0	211	211	211	
	<b>Auszahlungen aus Finanzierungstätigkeit</b>							
32	- Ausz. für die Tilgung von Krediten und wirtschaftlich vergleichbaren Vorgängen für Investitionen	0	0	0	-958	-958	-958	
	<b>Summe</b>	<b>-302.000</b>	<b>0</b>	<b>-264.000</b>	<b>-235.128</b>	<b>-801.128</b>	<b>-499.128</b>	
	<b>Saldo (Einzahlungen ./- Auszahlungen)</b>	<b>-302.000</b>	<b>0</b>	<b>-264.000</b>	<b>-109.612</b>	<b>-675.612</b>	<b>-373.612</b>	

Haushaltsplan der Stadt Groß-Umstadt 2026

<b>Teilergebnishaushalt Budget 13-A Bestattungswesen und Naturschutz</b>					
Stadt Groß-Umstadt					
Nr	Konten	Bezeichnung	Ansatz 2026 - Euro -	Ansatz 2025 - Euro -	Vorl. Ergebnis 2024 - Euro -
		<b>Ordentliche Erträge</b>			
01	50	Privatrechtliche Leistungsentgelte	-509.242	-414.066	-347.970
02	51	Öffentlich-rechtliche Leistungsentgelte	-598.336	-586.604	-678.518
03	548-549	Kostensersatzleistungen und -erstattungen	-66.633	-65.974	-99.615
04	52	Bestandsveränderungen und aktivierte Eigenleistungen	0	0	-5.755
05	55	Steuern und steuerähnliche Erträge einschl. Erträge aus gesetzlichen Umlagen	0	0	0
06	547	Erträge aus Transferleistungen	0	0	0
07	540-543	Erträge aus Zuweisungen und Zuschüssen für lfd. Zwecke und allgemeine Umlagen	-240.471	-135.426	-101.968
08	546	Erträge aus der Auflösung von Sonderposten aus Investitionszuweisungen, -zuschüssen und Investitionsbeiträgen	-27.970	-28.179	-28.174
09	53	Sonstige ordentliche Erträge	0	0	-3.387
<b>10</b>		<b>Summe der ordentlichen Erträge (Nr. 1 bis 9)</b>	<b>-1.442.652</b>	<b>-1.230.249</b>	<b>-1.265.386</b>
		<b>Ordentliche Aufwendungen</b>			
11	62, 63, 640-643, 647-649, 65	Personalaufwendungen	336.331	342.864	329.537
12	644-646	Versorgungsaufwendungen	21.743	22.430	20.688
13	60, 61, 67-69	Aufwendungen für Sach- und Dienstleistungen	679.915	552.617	462.801
14	66	Abschreibungen	120.928	113.423	117.166
15	71	Aufwendungen für Zuweisungen und Zuschüsse sowie besondere Finanzaufwendungen	271.359	241.067	204.449
16	73	Steueraufwendungen einschl. Aufwendungen aus gesetzlichen Umlageverpflichtungen	0	0	0
17	72	Transferaufwendungen	0	0	0
18	70, 74, 76	Sonstige ordentliche Aufwendungen	13.028	15.700	14.014
<b>19</b>		<b>Summe der ordentlichen Aufwendungen (Nr. 11 bis 18)</b>	<b>1.443.304</b>	<b>1.288.101</b>	<b>1.148.655</b>
<b>20</b>		<b>Verwaltungsergebnis (Nr. 10 ./ Nr. 19)</b>	<b>652</b>	<b>57.852</b>	<b>-116.731</b>
21	56, 57	Finanzerträge	0	0	0
22	77	Finanzaufwendungen	0	0	0
<b>23</b>		<b>Finanzergebnis (Nr. 21 bis Nr. 22)</b>	<b>0</b>	<b>0</b>	<b>0</b>
<b>24</b>		<b>Ordentliches Ergebnis (Verwaltungsergebnis und Finanzergebnis Nr. 20 und Nr. 23)</b>	<b>652</b>	<b>57.852</b>	<b>-116.731</b>
25	59	Außerordentliche Erträge	0	0	-117.822
26	79	Außerordentliche Aufwendungen	0	0	0
<b>27</b>		<b>Außerordentliches Ergebnis (Nr. 25 ./ Nr. 26)</b>	<b>0</b>	<b>0</b>	<b>-117.822</b>
<b>28</b>		<b>Jahresergebnis vor internen Leistungsbeziehungen (ordentliches Ergebnis und außerordentliches Ergebnis Nr. 24 und Nr. 27)</b>	<b>652</b>	<b>57.852</b>	<b>-234.553</b>

## Haushaltsplan der Stadt Groß-Umstadt 2026

### Teilergebnishaushalt Budget 13-A Bestattungswesen und Naturschutz

Stadt Groß-Umstadt

Nr	Konten	Bezeichnung	Ansatz 2026 - Euro -	Ansatz 2025 - Euro -	Vorl. Ergebnis 2024 - Euro -
29		Erlöse der internen Leistungsbeziehungen	0	0	0
30		Kosten der internen Leistungsbeziehungen	2.112.452	2.057.038	1.237.074
<b>31</b>		<b>Ergebnis der internen Leistungsbeziehungen</b>	<b>2.112.452</b>	<b>2.057.038</b>	<b>1.237.074</b>
<b>32</b>		<b>Jahresergebnis nach internen Leistungsbeziehungen</b>	<b>2.113.104</b>	<b>2.114.890</b>	<b>1.002.521</b>

## Haushaltsplan der Stadt Groß-Umstadt 2026

<b>Teilfinanzhaushalt Budget 13-A Bestattungswesen und Naturschutz</b>								
Stadt Groß-Umstadt								
Nr.	Bezeichnung	HH-Ansatz 2026 - Euro -	Verpflichtungs- ermächtigung - Euro -	HH-Ansatz 2025 - Euro -	Vorl. Ergebnis 2024 - Euro -	GAB - Euro -	davon bisher bereitgestellt - Euro -	Erläuterungen
	<b>Einzahlungen aus Investitionstätigkeit</b>							
20	+ Einz. aus Investitionszuweis. und -zuschüssen sowie aus Investitionsbeiträgen	0	0	0	0	0	0	
21	+ Einz. aus Abgängen von Vermögensgegenständen des Sachanlagevermögens und des immateriellen Anlagevermögens	0	0	0	125.516	125.516	125.516	
22	+ Einz. aus Abgängen von Vermögensgegenständen des Finanzanlagevermögens	0	0	0	0	0	0	
	<b>Einzahlungen aus Finanzierungstätigkeit</b>							
31	+ Einz. aus der Aufnahme v. Krediten und wirtschaftlich vergleichbaren Vorgängen für Investitionen	0	0	0	0	0	0	
	<b>Summe</b>	<b>0</b>	<b>0</b>	<b>0</b>	<b>125.516</b>	<b>125.516</b>	<b>125.516</b>	
	<b>Auszahlungen aus Investitionstätigkeit</b>							
24	- Ausz. für den Erwerb von Grundstücken und Gebäuden	-130.000	0	-125.000	-7.790	-262.790	-132.790	
25	- Ausz. für Baumaßnahmen	-70.000	0	-60.000	-219.347	-349.347	-279.347	
26	- Ausz. für Investitionen in das sonstige Sachanlagevermögen und immaterielle Anlagevermögen davon: Ausz. aus gewährten Investitionszuweisungen und -zuschüssen	-102.000	0	-79.000	-7.244	-188.244	-86.244	
27	- Ausz. für Investitionen in das Finanzanlagevermögen	0	0	0	211	211	211	
	<b>Auszahlungen aus Finanzierungstätigkeit</b>							
32	- Ausz. für die Tilgung von Krediten und wirtschaftlich vergleichbaren Vorgängen für Investitionen	0	0	0	-958	-958	-958	
	<b>Summe</b>	<b>-302.000</b>	<b>0</b>	<b>-264.000</b>	<b>-235.128</b>	<b>-801.128</b>	<b>-499.128</b>	
	<b>Saldo (Einzahlungen ./- Auszahlungen)</b>	<b>-302.000</b>	<b>0</b>	<b>-264.000</b>	<b>-109.612</b>	<b>-675.612</b>	<b>-373.612</b>	

## Haushaltsplan der Stadt Groß-Umstadt 2026

<b>Beschreibung Produkt 13.01.01 Grün- und Freiflächen</b>	
Stadt Groß-Umstadt	
<b>Pflichtaufgaben</b>	Ja
<b>Rechtsbindungsgrad</b>	Muss
<b>Verantwortliche Organisationseinheit</b>	Abteilung 220 Grün, Umwelt und Klima
<b>Verantwortliche Person(en)</b>	Strunz, Stephen

## Haushaltsplan der Stadt Groß-Umstadt 2026

<b>Teilergebnishaushalt Produkt 13.01.01 Grün- und Freiflächen</b>					
Stadt Groß-Umstadt					
Nr	Konten	Bezeichnung	Ansatz 2026 - Euro -	Ansatz 2025 - Euro -	Vorl. Ergebnis 2024 - Euro -
		<b>Ordentliche Erträge</b>			
01	50	Privatrechtliche Leistungsentgelte	0	0	0
02	51	Öffentlich-rechtliche Leistungsentgelte	0	0	0
03	548-549	Kostensersatzleistungen und -erstattungen	-66.633	-65.974	-66.211
04	52	Bestandsveränderungen und aktivierte Eigenleistungen	0	0	-5.755
05	55	Steuern und steuerähnliche Erträge einschl. Erträge aus gesetzlichen Umlagen	0	0	0
06	547	Erträge aus Transferleistungen	0	0	0
07	540-543	Erträge aus Zuweisungen und Zuschüssen für lfd. Zwecke und allgemeine Umlagen	0	0	0
08	546	Erträge aus der Auflösung von Sonderposten aus Investitionszuweisungen, -zuschüssen und Investitionsbeiträgen	-3.873	-3.872	-3.868
09	53	Sonstige ordentliche Erträge	0	0	-1.956
<b>10</b>		<b>Summe der ordentlichen Erträge (Nr. 1 bis 9)</b>	<b>-70.506</b>	<b>-69.846</b>	<b>-77.790</b>
		<b>Ordentliche Aufwendungen</b>			
11	62, 63, 640-643, 647-649, 65	Personalaufwendungen	104.360	97.889	93.740
12	644-646	Versorgungsaufwendungen	6.845	6.600	6.251
13	60, 61, 67-69	Aufwendungen für Sach- und Dienstleistungen	120.222	104.545	101.788
14	66	Abschreibungen	24.173	17.295	17.538
15	71	Aufwendungen für Zuweisungen und Zuschüsse sowie besondere Finanzaufwendungen	0	0	0
16	73	Steueraufwendungen einschl. Aufwendungen aus gesetzlichen Umlageverpflichtungen	0	0	0
17	72	Transferaufwendungen	0	0	0
18	70, 74, 76	Sonstige ordentliche Aufwendungen	131	130	125
<b>19</b>		<b>Summe der ordentlichen Aufwendungen (Nr. 11 bis 18)</b>	<b>255.731</b>	<b>226.459</b>	<b>219.441</b>
<b>20</b>		<b>Verwaltungsergebnis (Nr. 10 ./ Nr. 19)</b>	<b>185.225</b>	<b>156.613</b>	<b>141.651</b>
21	56, 57	Finanzerträge	0	0	0
22	77	Finanzaufwendungen	0	0	0
<b>23</b>		<b>Finanzergebnis (Nr. 21 bis Nr. 22)</b>	<b>0</b>	<b>0</b>	<b>0</b>
<b>24</b>		<b>Ordentliches Ergebnis (Verwaltungsergebnis und Finanzergebnis Nr. 20 und Nr. 23)</b>	<b>185.225</b>	<b>156.613</b>	<b>141.651</b>
25	59	Außerordentliche Erträge	0	0	-600
26	79	Außerordentliche Aufwendungen	0	0	0
<b>27</b>		<b>Außerordentliches Ergebnis (Nr. 25 ./ Nr. 26)</b>	<b>0</b>	<b>0</b>	<b>-600</b>
<b>28</b>		<b>Jahresergebnis vor internen Leistungsbeziehungen (ordentliches Ergebnis und außerordentliches Ergebnis Nr. 24 und Nr. 27)</b>	<b>185.225</b>	<b>156.613</b>	<b>141.051</b>

## Haushaltsplan der Stadt Groß-Umstadt 2026

### Teilergebnishaushalt Produkt 13.01.01 Grün- und Freiflächen

Stadt Groß-Umstadt

Nr	Konten	Bezeichnung	Ansatz 2026 - Euro -	Ansatz 2025 - Euro -	Vorl. Ergebnis 2024 - Euro -
29		Erlöse der internen Leistungsbeziehungen	0	0	0
30		Kosten der internen Leistungsbeziehungen	832.363	842.002	607.432
<b>31</b>		<b>Ergebnis der internen Leistungsbeziehungen</b>	<b>832.363</b>	<b>842.002</b>	<b>607.432</b>
<b>32</b>		<b>Jahresergebnis nach internen Leistungsbeziehungen</b>	<b>1.017.588</b>	<b>998.615</b>	<b>748.483</b>

## Haushaltsplan der Stadt Groß-Umstadt 2026

<b>Teilfinanzhaushalt Produkt 13.01.01 Grün- und Freiflächen</b>								
Stadt Groß-Umstadt								
Nr.	Bezeichnung	HH-Ansatz 2026 - Euro -	Verpflichtungs- ermächtigung - Euro -	HH-Ansatz 2025 - Euro -	Vorl. Ergebnis 2024 - Euro -	GAB - Euro -	davon bisher bereitgestellt - Euro -	Erläuterungen
	<b>Einzahlungen aus Investitionstätigkeit</b>							
20	+ Einz. aus Investitionszuweis. und -zuschüssen sowie aus Investitionsbeiträgen	0	0	0	0	0	0	
21	+ Einz. aus Abgängen von Vermögensgegenständen des Sachanlagevermögens und des immateriellen Anlagevermögens	0	0	0	0	0	0	
22	+ Einz. aus Abgängen von Vermögensgegenständen des Finanzanlagevermögens	0	0	0	0	0	0	
	<b>Einzahlungen aus Finanzierungstätigkeit</b>							
31	+ Einz. aus der Aufnahme v. Krediten und wirtschaftlich vergleichbaren Vorgängen für Investitionen	0	0	0	0	0	0	
	<b>Summe</b>	<b>0</b>	<b>0</b>	<b>0</b>	<b>0</b>	<b>0</b>	<b>0</b>	
	<b>Auszahlungen aus Investitionstätigkeit</b>							
24	- Ausz. für den Erwerb von Grundstücken und Gebäuden	-15.000	0	-15.000	-7.790	-37.790	-22.790	
25	- Ausz. für Baumaßnahmen	0	0	0	-107	-107	-107	
26	- Ausz. für Investitionen in das sonstige Sachanlagevermögen und immaterielle Anlagevermögen davon: Ausz. aus gewährten Investitionszuweisungen und -zuschüssen	-7.000	0	-5.000	-4.514	-16.514	-9.514	
27	- Ausz. für Investitionen in das Finanzanlagevermögen	0	0	0	0	0	0	
	<b>Auszahlungen aus Finanzierungstätigkeit</b>							
32	- Ausz. für die Tilgung von Krediten und wirtschaftlich vergleichbaren Vorgängen für Investitionen	0	0	0	0	0	0	
	<b>Summe</b>	<b>-22.000</b>	<b>0</b>	<b>-20.000</b>	<b>-12.411</b>	<b>-54.411</b>	<b>-32.411</b>	
	<b>Saldo (Einzahlungen ./- Auszahlungen)</b>	<b>-22.000</b>	<b>0</b>	<b>-20.000</b>	<b>-12.411</b>	<b>-54.411</b>	<b>-32.411</b>	

## Haushaltsplan der Stadt Groß-Umstadt 2026

### Investitionen Produkt 13.01.01 Grün- und Freiflächen

Stadt Groß-Umstadt

Nr.	Bezeichnung	Ansatz 2025	Ansatz 2026	Verpflichtungs- Ermächtigungen	Finanzplan 2027	Finanzplan 2028	Finanzplan 2029
I-0000089	Grün-& Freiflächenpflege GWG	5.000	7.000		7.000	5.000	5.000
14	1.2.5 andere Anl., Betriebs-u.Geschäftsausstattung	5.000	7.000		7.000	5.000	5.000
I-00000260	Bau Einfriedungen / Erneuerung Grünflächen	15.000	15.000		10.000	10.000	10.000
11	1.2.2 Bauten einschl. Bauten auf fremden Grundstck	15.000	15.000		10.000	10.000	10.000

## Haushaltsplan der Stadt Groß-Umstadt 2026

<b>Beschreibung Produkt 13.02.01 Gewässer- und Hochwasserschutz</b>	
Stadt Groß-Umstadt	
<b>Pflichtaufgaben</b>	Ja
<b>Rechtsbindungsgrad</b>	Muss
<b>Verantwortliche Organisationseinheit</b>	Abteilung 220 Grün, Umwelt und Klima
<b>Verantwortliche Person(en)</b>	Strunz, Stephen

## Haushaltsplan der Stadt Groß-Umstadt 2026

<b>Teilergebnishaushalt Produkt 13.02.01 Gewässer- und Hochwasserschutz</b>					
Stadt Groß-Umstadt					
Nr	Konten	Bezeichnung	Ansatz 2026 - Euro -	Ansatz 2025 - Euro -	Vorl. Ergebnis 2024 - Euro -
		<b>Ordentliche Erträge</b>			
01	50	Privatrechtliche Leistungsentgelte	0	0	-193
02	51	Öffentlich-rechtliche Leistungsentgelte	0	0	0
03	548-549	Kostenersatzleistungen und -erstattungen	0	0	-128
04	52	Bestandsveränderungen und aktivierte Eigenleistungen	0	0	0
05	55	Steuern und steuerähnliche Erträge einschl. Erträge aus gesetzlichen Umlagen	0	0	0
06	547	Erträge aus Transferleistungen	0	0	0
07	540-543	Erträge aus Zuweisungen und Zuschüssen für lfd. Zwecke und allgemeine Umlagen	0	0	0
08	546	Erträge aus der Auflösung von Sonderposten aus Investitionszuweisungen, -zuschüssen und Investitionsbeiträgen	-23.322	-23.321	-23.316
09	53	Sonstige ordentliche Erträge	0	0	0
<b>10</b>		<b>Summe der ordentlichen Erträge (Nr. 1 bis 9)</b>	<b>-23.322</b>	<b>-23.321</b>	<b>-23.637</b>
		<b>Ordentliche Aufwendungen</b>			
11	62, 63, 640-643, 647-649, 65	Personalaufwendungen	9.382	9.937	8.445
12	644-646	Versorgungsaufwendungen	637	670	550
13	60, 61, 67-69	Aufwendungen für Sach- und Dienstleistungen	36.469	10.717	19.590
14	66	Abschreibungen	56.296	55.302	55.957
15	71	Aufwendungen für Zuweisungen und Zuschüsse sowie besondere Finanzaufwendungen	123.105	120.000	118.654
16	73	Steueraufwendungen einschl. Aufwendungen aus gesetzlichen Umlageverpflichtungen	0	0	0
17	72	Transferaufwendungen	0	0	0
18	70, 74, 76	Sonstige ordentliche Aufwendungen	0	0	0
<b>19</b>		<b>Summe der ordentlichen Aufwendungen (Nr. 11 bis 18)</b>	<b>225.889</b>	<b>196.626</b>	<b>203.196</b>
<b>20</b>		<b>Verwaltungsergebnis (Nr. 10 ./ Nr. 19)</b>	<b>202.567</b>	<b>173.305</b>	<b>179.559</b>
21	56, 57	Finanzerträge	0	0	0
22	77	Finanzaufwendungen	0	0	0
<b>23</b>		<b>Finanzergebnis (Nr. 21 bis Nr. 22)</b>	<b>0</b>	<b>0</b>	<b>0</b>
<b>24</b>		<b>Ordentliches Ergebnis (Verwaltungsergebnis und Finanzergebnis Nr. 20 und Nr. 23)</b>	<b>202.567</b>	<b>173.305</b>	<b>179.559</b>
25	59	Außerordentliche Erträge	0	0	0
26	79	Außerordentliche Aufwendungen	0	0	0
<b>27</b>		<b>Außerordentliches Ergebnis (Nr. 25 ./ Nr. 26)</b>	<b>0</b>	<b>0</b>	<b>0</b>
<b>28</b>		<b>Jahresergebnis vor internen Leistungsbeziehungen (ordentliches Ergebnis und außerordentliches Ergebnis Nr. 24 und Nr. 27)</b>	<b>202.567</b>	<b>173.305</b>	<b>179.559</b>

## Haushaltsplan der Stadt Groß-Umstadt 2026

### Teilergebnishaushalt Produkt 13.02.01 Gewässer- und Hochwasserschutz

Stadt Groß-Umstadt

Nr	Konten	Bezeichnung	Ansatz 2026 - Euro -	Ansatz 2025 - Euro -	Vorl. Ergebnis 2024 - Euro -
29		Erlöse der internen Leistungsbeziehungen	0	0	0
30		Kosten der internen Leistungsbeziehungen	96.202	96.072	23.280
<b>31</b>		<b>Ergebnis der internen Leistungsbeziehungen</b>	<b>96.202</b>	<b>96.072</b>	<b>23.280</b>
<b>32</b>		<b>Jahresergebnis nach internen Leistungsbeziehungen</b>	<b>298.769</b>	<b>269.377</b>	<b>202.839</b>

## Haushaltsplan der Stadt Groß-Umstadt 2026

<b>Teilfinanzhaushalt Produkt 13.02.01 Gewässer- und Hochwasserschutz</b>								
Stadt Groß-Umstadt								
Nr.	Bezeichnung	HH-Ansatz 2026 - Euro -	Verpflichtungs- ermächtigung - Euro -	HH-Ansatz 2025 - Euro -	Vorl. Ergebnis 2024 - Euro -	GAB - Euro -	davon bisher bereitgestellt - Euro -	Erläuterungen
	<b>Einzahlungen aus Investitionstätigkeit</b>							
20	+ Einz. aus Investitionszuweis. und -zuschüssen sowie aus Investitionsbeiträgen	0	0	0	0	0	0	
21	+ Einz. aus Abgängen von Vermögensgegenständen des Sachanlagevermögens und des immateriellen Anlagevermögens	0	0	0	0	0	0	
22	+ Einz. aus Abgängen von Vermögensgegenständen des Finanzanlagevermögens	0	0	0	0	0	0	
	<b>Einzahlungen aus Finanzierungstätigkeit</b>							
31	+ Einz. aus der Aufnahme v. Krediten und wirtschaftlich vergleichbaren Vorgängen für Investitionen	0	0	0	0	0	0	
	<b>Summe</b>	<b>0</b>	<b>0</b>	<b>0</b>	<b>0</b>	<b>0</b>	<b>0</b>	
	<b>Auszahlungen aus Investitionstätigkeit</b>							
24	- Ausz. für den Erwerb von Grundstücken und Gebäuden	-100.000	0	-100.000	0	-200.000	-100.000	
25	- Ausz. für Baumaßnahmen	-40.000	0	0	-219.206	-259.206	-219.206	
26	- Ausz. für Investitionen in das sonstige Sachanlagevermögen und immaterielle Anlagevermögen davon: Ausz. aus gewährten Investitionszuweisungen und -zuschüssen	0	0	0	-1.987	-1.987	-1.987	
27	- Ausz. für Investitionen in das Finanzanlagevermögen	0	0	0	0	0	0	
	<b>Auszahlungen aus Finanzierungstätigkeit</b>							
32	- Ausz. für die Tilgung von Krediten und wirtschaftlich vergleichbaren Vorgängen für Investitionen	0	0	0	0	0	0	
	<b>Summe</b>	<b>-140.000</b>	<b>0</b>	<b>-100.000</b>	<b>-221.193</b>	<b>-461.193</b>	<b>-321.193</b>	
	<b>Saldo (Einzahlungen ./- Auszahlungen)</b>	<b>-140.000</b>	<b>0</b>	<b>-100.000</b>	<b>-221.193</b>	<b>-461.193</b>	<b>-321.193</b>	

## Haushaltsplan der Stadt Groß-Umstadt 2026

Investitionen Produkt 13.02.01 Gewässer- und Hochwasserschutz							
Stadt Groß-Umstadt							
Nr.	Bezeichnung	Ansatz 2025	Ansatz 2026	Verpflichtungs- Ermächtigungen	Finanzplan 2027	Finanzplan 2028	Finanzplan 2029
I-00000227	Gewässerentwicklung Stadtgebiet	100.000	100.000		50.000	50.000	50.000
12	1.2.3 Sachanl. im Gemeingebr., Infrastrukturverm.	100.000	100.000		50.000	50.000	50.000
I-00000229	Erneuerung Forsthausstraße		40.000			310.000	
15	1.2.6 gel. Anzahlungen und Anlagen im Bau		40.000			310.000	

## Haushaltsplan der Stadt Groß-Umstadt 2026

<b>Beschreibung Produkt 13.03.01 Bestattungswesen</b>	
Stadt Groß-Umstadt	
<b>Pflichtaufgaben</b>	Ja
<b>Rechtsbindungsgrad</b>	Muss
<b>Kurzbeschreibung</b>	Das Produkt 13.03.01 Bestattungswesen beinhaltet die Abwicklung aller Bestattungen auf den 10 Friedhöfen der Stadt Groß-Umstadt sowie deren Unterhaltung.
<b>Verantwortliche Organisationseinheit</b>	Abteilung 130 Personenstandswesen
<b>Verantwortliche Person(en)</b>	Schimpf, Ottmar

Haushaltsplan der Stadt Groß-Umstadt 2026

<b>Teilergebnishaushalt Produkt 13.03.01 Bestattungswesen</b>					
Stadt Groß-Umstadt					
Nr	Konten	Bezeichnung	Ansatz 2026 - Euro -	Ansatz 2025 - Euro -	Vorl. Ergebnis 2024 - Euro -
		<b>Ordentliche Erträge</b>			
01	50	Privatrechtliche Leistungsentgelte	-11.330	-11.000	-9.085
02	51	Öffentlich-rechtliche Leistungsentgelte	-598.336	-586.604	-678.518
03	548-549	Kostenersatzleistungen und -erstattungen	0	0	0
04	52	Bestandsveränderungen und aktivierte Eigenleistungen	0	0	0
05	55	Steuern und steuerähnliche Erträge einschl. Erträge aus gesetzlichen Umlagen	0	0	0
06	547	Erträge aus Transferleistungen	0	0	0
07	540-543	Erträge aus Zuweisungen und Zuschüssen für lfd. Zwecke und allgemeine Umlagen	0	-50	-62
08	546	Erträge aus der Auflösung von Sonderposten aus Investitionszuweisungen, -zuschüssen und Investitionsbeiträgen	-361	-360	-360
09	53	Sonstige ordentliche Erträge	0	0	0
<b>10</b>		<b>Summe der ordentlichen Erträge (Nr. 1 bis 9)</b>	<b>-610.027</b>	<b>-598.014</b>	<b>-688.024</b>
		<b>Ordentliche Aufwendungen</b>			
11	62, 63, 640-643, 647-649, 65	Personalaufwendungen	109.417	113.908	121.209
12	644-646	Versorgungsaufwendungen	6.296	7.000	6.869
13	60, 61, 67-69	Aufwendungen für Sach- und Dienstleistungen	71.528	75.029	65.400
14	66	Abschreibungen	36.315	35.984	38.292
15	71	Aufwendungen für Zuweisungen und Zuschüsse sowie besondere Finanzaufwendungen	0	0	0
16	73	Steueraufwendungen einschl. Aufwendungen aus gesetzlichen Umlageverpflichtungen	0	0	0
17	72	Transferaufwendungen	0	0	0
18	70, 74, 76	Sonstige ordentliche Aufwendungen	0	0	0
<b>19</b>		<b>Summe der ordentlichen Aufwendungen (Nr. 11 bis 18)</b>	<b>223.556</b>	<b>231.921</b>	<b>231.771</b>
<b>20</b>		<b>Verwaltungsergebnis (Nr. 10 ./ Nr. 19)</b>	<b>-386.471</b>	<b>-366.093</b>	<b>-456.253</b>
21	56, 57	Finanzerträge	0	0	0
22	77	Finanzaufwendungen	0	0	0
<b>23</b>		<b>Finanzergebnis (Nr. 21 bis Nr. 22)</b>	<b>0</b>	<b>0</b>	<b>0</b>
<b>24</b>		<b>Ordentliches Ergebnis (Verwaltungsergebnis und Finanzergebnis Nr. 20 und Nr. 23)</b>	<b>-386.471</b>	<b>-366.093</b>	<b>-456.253</b>
25	59	Außerordentliche Erträge	0	0	-686
26	79	Außerordentliche Aufwendungen	0	0	0
<b>27</b>		<b>Außerordentliches Ergebnis (Nr. 25 ./ Nr. 26)</b>	<b>0</b>	<b>0</b>	<b>-686</b>
<b>28</b>		<b>Jahresergebnis vor internen Leistungsbeziehungen (ordentliches Ergebnis und außerordentliches Ergebnis Nr. 24 und Nr. 27)</b>	<b>-386.471</b>	<b>-366.093</b>	<b>-456.939</b>

## Haushaltsplan der Stadt Groß-Umstadt 2026

### Teilergebnishaushalt Produkt 13.03.01 Bestattungswesen

Stadt Groß-Umstadt

Nr	Konten	Bezeichnung	Ansatz 2026 - Euro -	Ansatz 2025 - Euro -	Vorl. Ergebnis 2024 - Euro -
29		Erlöse der internen Leistungsbeziehungen	0	0	0
30		Kosten der internen Leistungsbeziehungen	784.338	712.811	384.570
<b>31</b>		<b>Ergebnis der internen Leistungsbeziehungen</b>	<b>784.338</b>	<b>712.811</b>	<b>384.570</b>
<b>32</b>		<b>Jahresergebnis nach internen Leistungsbeziehungen</b>	<b>397.867</b>	<b>346.718</b>	<b>-72.369</b>

## Haushaltsplan der Stadt Groß-Umstadt 2026

<b>Teilfinanzhaushalt Produkt 13.03.01 Bestattungswesen</b>								
Stadt Groß-Umstadt								
Nr.	Bezeichnung	HH-Ansatz 2026 - Euro -	Verpflichtungs- ermächtigung - Euro -	HH-Ansatz 2025 - Euro -	Vorl. Ergebnis 2024 - Euro -	GAB - Euro -	davon bisher bereitgestellt - Euro -	Erläuterungen
	<b>Einzahlungen aus Investitionstätigkeit</b>							
20	+ Einz. aus Investitionszuweis. und -zuschüssen sowie aus Investitionsbeiträgen	0	0	0	0	0	0	
21	+ Einz. aus Abgängen von Vermögensgegenständen des Sachanlagevermögens und des immateriellen Anlagevermögens	0	0	0	0	0	0	
22	+ Einz. aus Abgängen von Vermögensgegenständen des Finanzanlagevermögens	0	0	0	0	0	0	
	<b>Einzahlungen aus Finanzierungstätigkeit</b>							
31	+ Einz. aus der Aufnahme v. Krediten und wirtschaftlich vergleichbaren Vorgängen für Investitionen	0	0	0	0	0	0	
	<b>Summe</b>	<b>0</b>	<b>0</b>	<b>0</b>	<b>0</b>	<b>0</b>	<b>0</b>	
	<b>Auszahlungen aus Investitionstätigkeit</b>							
24	- Ausz. für den Erwerb von Grundstücken und Gebäuden	-15.000	0	-10.000	0	-25.000	-10.000	
25	- Ausz. für Baumaßnahmen	0	0	0	0	0	0	
26	- Ausz. für Investitionen in das sonstige Sachanlagevermögen und immaterielle Anlagevermögen davon: Ausz. aus gewährten Investitionszuweisungen und -zuschüssen	-60.000	0	-72.000	-743	-132.743	-72.743	
27	- Ausz. für Investitionen in das Finanzanlagevermögen	0	0	0	0	0	0	
	<b>Auszahlungen aus Finanzierungstätigkeit</b>							
32	- Ausz. für die Tilgung von Krediten und wirtschaftlich vergleichbaren Vorgängen für Investitionen	0	0	0	0	0	0	
	<b>Summe</b>	<b>-75.000</b>	<b>0</b>	<b>-82.000</b>	<b>-743</b>	<b>-157.743</b>	<b>-82.743</b>	
	<b>Saldo (Einzahlungen ./- Auszahlungen)</b>	<b>-75.000</b>	<b>0</b>	<b>-82.000</b>	<b>-743</b>	<b>-157.743</b>	<b>-82.743</b>	

## Haushaltsplan der Stadt Groß-Umstadt 2026

<b>Investitionen Produkt 13.03.01 Bestattungswesen</b>							
Stadt Groß-Umstadt							
Nr.	Bezeichnung	Ansatz 2025	Ansatz 2026	Verpflichtungs- Ermächtigungen	Finanzplan 2027	Finanzplan 2028	Finanzplan 2029
I-00000027	Generalerweiterungen Urnennischen	10.000	15.000		15.000	15.000	15.000
12	1.2.3 Sachanl. im Gemeingebr., Infrastrukturverm.	10.000	15.000		15.000	15.000	15.000
I-00000029	GWG Ausstattung Trauerhalle, Friedhofsgel.	2.000	10.000		10.000	10.000	10.000
14	1.2.5 andere Anl., Betriebs-u.Geschäftsausstattung	2.000	10.000		10.000	10.000	10.000
I-00000298	Friedhofskonzept	70.000	50.000				
06	1.1.1 Konzessionen, Lizenzen u. ähnl.Rechte	70.000	50.000				

## Haushaltsplan der Stadt Groß-Umstadt 2026

<b>Beschreibung Produkt 13.04.01 Natur- und Landschaftsschutz</b>	
Stadt Groß-Umstadt	
<b>Pflichtaufgaben</b>	Ja
<b>Rechtsbindungsgrad</b>	Muss
<b>Verantwortliche Organisationseinheit</b>	Abteilung 220 Grün, Umwelt und Klima
<b>Verantwortliche Person(en)</b>	Strunz, Stephen

Haushaltsplan der Stadt Groß-Umstadt 2026

<b>Teilergebnishaushalt Produkt 13.04.01 Natur- und Landschaftsschutz</b>					
Stadt Groß-Umstadt					
Nr	Konten	Bezeichnung	Ansatz 2026 - Euro -	Ansatz 2025 - Euro -	Vorl. Ergebnis 2024 - Euro -
		<b>Ordentliche Erträge</b>			
01	50	Privatrechtliche Leistungsentgelte	-1.500	0	-1.978
02	51	Öffentlich-rechtliche Leistungsentgelte	0	0	0
03	548-549	Kostenersatzleistungen und -erstattungen	0	0	-9.854
04	52	Bestandsveränderungen und aktivierte Eigenleistungen	0	0	0
05	55	Steuern und steuerähnliche Erträge einschl. Erträge aus gesetzlichen Umlagen	0	0	0
06	547	Erträge aus Transferleistungen	0	0	0
07	540-543	Erträge aus Zuweisungen und Zuschüssen für lfd. Zwecke und allgemeine Umlagen	0	0	0
08	546	Erträge aus der Auflösung von Sonderposten aus Investitionszuweisungen, -zuschüssen und Investitionsbeiträgen	-414	-626	-630
09	53	Sonstige ordentliche Erträge	0	0	-1.431
<b>10</b>		<b>Summe der ordentlichen Erträge (Nr. 1 bis 9)</b>	<b>-1.914</b>	<b>-626</b>	<b>-13.892</b>
		<b>Ordentliche Aufwendungen</b>			
11	62, 63, 640-643, 647-649, 65	Personalaufwendungen	41.818	41.517	38.413
12	644-646	Versorgungsaufwendungen	2.892	2.900	2.603
13	60, 61, 67-69	Aufwendungen für Sach- und Dienstleistungen	88.236	76.866	52.226
14	66	Abschreibungen	3.764	4.263	4.797
15	71	Aufwendungen für Zuweisungen und Zuschüsse sowie besondere Finanzaufwendungen	12.000	10.000	11.871
16	73	Steueraufwendungen einschl. Aufwendungen aus gesetzlichen Umlageverpflichtungen	0	0	0
17	72	Transferaufwendungen	0	0	0
18	70, 74, 76	Sonstige ordentliche Aufwendungen	272	270	233
<b>19</b>		<b>Summe der ordentlichen Aufwendungen (Nr. 11 bis 18)</b>	<b>148.982</b>	<b>135.816</b>	<b>110.142</b>
<b>20</b>		<b>Verwaltungsergebnis (Nr. 10 ./ Nr. 19)</b>	<b>147.068</b>	<b>135.190</b>	<b>96.250</b>
21	56, 57	Finanzerträge	0	0	0
22	77	Finanzaufwendungen	0	0	0
<b>23</b>		<b>Finanzergebnis (Nr. 21 bis Nr. 22)</b>	<b>0</b>	<b>0</b>	<b>0</b>
<b>24</b>		<b>Ordentliches Ergebnis (Verwaltungsergebnis und Finanzergebnis Nr. 20 und Nr. 23)</b>	<b>147.068</b>	<b>135.190</b>	<b>96.250</b>
25	59	Außerordentliche Erträge	0	0	-100
26	79	Außerordentliche Aufwendungen	0	0	0
<b>27</b>		<b>Außerordentliches Ergebnis (Nr. 25 ./ Nr. 26)</b>	<b>0</b>	<b>0</b>	<b>-100</b>
<b>28</b>		<b>Jahresergebnis vor internen Leistungsbeziehungen (ordentliches Ergebnis und außerordentliches Ergebnis Nr. 24 und Nr. 27)</b>	<b>147.068</b>	<b>135.190</b>	<b>96.150</b>

## Haushaltsplan der Stadt Groß-Umstadt 2026

### Teilergebnishaushalt Produkt 13.04.01 Natur- und Landschaftsschutz

Stadt Groß-Umstadt

Nr	Konten	Bezeichnung	Ansatz 2026 - Euro -	Ansatz 2025 - Euro -	Vorl. Ergebnis 2024 - Euro -
29		Erlöse der internen Leistungsbeziehungen	0	0	0
30		Kosten der internen Leistungsbeziehungen	60.450	60.734	31.345
<b>31</b>		<b>Ergebnis der internen Leistungsbeziehungen</b>	<b>60.450</b>	<b>60.734</b>	<b>31.345</b>
<b>32</b>		<b>Jahresergebnis nach internen Leistungsbeziehungen</b>	<b>207.518</b>	<b>195.924</b>	<b>127.495</b>

## Haushaltsplan der Stadt Groß-Umstadt 2026

<b>Teilfinanzhaushalt Produkt 13.04.01 Natur- und Landschaftsschutz</b>								
Stadt Groß-Umstadt								
Nr.	Bezeichnung	HH-Ansatz 2026 - Euro -	Verpflichtungs- ermächtigung - Euro -	HH-Ansatz 2025 - Euro -	Vorl. Ergebnis 2024 - Euro -	GAB - Euro -	davon bisher bereitgestellt - Euro -	Erläuterungen
	<b>Einzahlungen aus Investitionstätigkeit</b>							
20	+ Einz. aus Investitionszuweis. und -zuschüssen sowie aus Investitionsbeiträgen	0	0	0	0	0	0	
21	+ Einz. aus Abgängen von Vermögensgegenständen des Sachanlagevermögens und des immateriellen Anlagevermögens	0	0	0	0	0	0	
22	+ Einz. aus Abgängen von Vermögensgegenständen des Finanzanlagevermögens	0	0	0	0	0	0	
	<b>Einzahlungen aus Finanzierungstätigkeit</b>							
31	+ Einz. aus der Aufnahme v. Krediten und wirtschaftlich vergleichbaren Vorgängen für Investitionen	0	0	0	0	0	0	
	<b>Summe</b>	<b>0</b>	<b>0</b>	<b>0</b>	<b>0</b>	<b>0</b>	<b>0</b>	
	<b>Auszahlungen aus Investitionstätigkeit</b>							
24	- Ausz. für den Erwerb von Grundstücken und Gebäuden	0	0	0	0	0	0	
25	- Ausz. für Baumaßnahmen	-30.000	0	-60.000	-34	-90.034	-60.034	
26	- Ausz. für Investitionen in das sonstige Sachanlagevermögen und immaterielle Anlagevermögen davon: Ausz. aus gewährten Investitionszuweisungen und -zuschüssen	-35.000	0	0	0	-35.000	0	
27	- Ausz. für Investitionen in das Finanzanlagevermögen	0	0	0	0	0	0	
	<b>Auszahlungen aus Finanzierungstätigkeit</b>							
32	- Ausz. für die Tilgung von Krediten und wirtschaftlich vergleichbaren Vorgängen für Investitionen	0	0	0	0	0	0	
	<b>Summe</b>	<b>-65.000</b>	<b>0</b>	<b>-60.000</b>	<b>-34</b>	<b>-125.034</b>	<b>-60.034</b>	
	<b>Saldo (Einzahlungen ./- Auszahlungen)</b>	<b>-65.000</b>	<b>0</b>	<b>-60.000</b>	<b>-34</b>	<b>-125.034</b>	<b>-60.034</b>	

## Haushaltsplan der Stadt Groß-Umstadt 2026

<b>Investitionen Produkt 13.04.01 Natur- und Landschaftsschutz</b>							
Stadt Groß-Umstadt							
Nr.	Bezeichnung	Ansatz 2025	Ansatz 2026	Verpflichtungs- Ermächtigungen	Finanzplan 2027	Finanzplan 2028	Finanzplan 2029
I-0000073	Gründerwerb Naturschutzflächen	60.000	30.000		30.000	30.000	30.000
10	1.2.1 Grundstücke, grdstgl. Rechte	60.000	30.000		30.000	30.000	30.000
I-00000341	Anschaffung Geländefahrzeug		35.000				
14	1.2.5 andere Anl., Betriebs-u.Geschäftsausstattung		35.000				

## Haushaltsplan der Stadt Groß-Umstadt 2026

<b>Beschreibung Produkt 13.05.01 Forstwirtschaft und Walderholung</b>	
Stadt Groß-Umstadt	
<b>Pflichtaufgaben</b>	Nein
<b>Freiwillige Aufgaben</b>	Ja
<b>Verantwortliche Organisationseinheit</b>	Abteilung 220 Grün, Umwelt und Klima
<b>Verantwortliche Person(en)</b>	Strunz, Stephen

Haushaltsplan der Stadt Groß-Umstadt 2026

<b>Teilergebnishaushalt Produkt 13.05.01 Forstwirtschaft und Walderholung</b>					
Stadt Groß-Umstadt					
Nr	Konten	Bezeichnung	Ansatz 2026 - Euro -	Ansatz 2025 - Euro -	Vorl. Ergebnis 2024 - Euro -
		<b>Ordentliche Erträge</b>			
01	50	Privatrechtliche Leistungsentgelte	-451.412	-361.066	-286.829
02	51	Öffentlich-rechtliche Leistungsentgelte	0	0	0
03	548-549	Kostenersatzleistungen und -erstattungen	0	0	-23.072
04	52	Bestandsveränderungen und aktivierte Eigenleistungen	0	0	0
05	55	Steuern und steuerähnliche Erträge einschl. Erträge aus gesetzlichen Umlagen	0	0	0
06	547	Erträge aus Transferleistungen	0	0	0
07	540-543	Erträge aus Zuweisungen und Zuschüssen für lfd. Zwecke und allgemeine Umlagen	-240.471	-135.376	-101.907
08	546	Erträge aus der Auflösung von Sonderposten aus Investitionszuweisungen, -zuschüssen und Investitionsbeiträgen	0	0	0
09	53	Sonstige ordentliche Erträge	0	0	0
<b>10</b>		<b>Summe der ordentlichen Erträge (Nr. 1 bis 9)</b>	<b>-691.883</b>	<b>-496.442</b>	<b>-411.808</b>
		<b>Ordentliche Aufwendungen</b>			
11	62, 63, 640-643, 647-649, 65	Personalaufwendungen	5.545	9.859	8.619
12	644-646	Versorgungsaufwendungen	638	660	562
13	60, 61, 67-69	Aufwendungen für Sach- und Dienstleistungen	318.084	259.081	204.443
14	66	Abschreibungen	380	381	383
15	71	Aufwendungen für Zuweisungen und Zuschüsse sowie besondere Finanzaufwendungen	96.254	111.067	73.924
16	73	Steueraufwendungen einschl. Aufwendungen aus gesetzlichen Umlageverpflichtungen	0	0	0
17	72	Transferaufwendungen	0	0	0
18	70, 74, 76	Sonstige ordentliche Aufwendungen	5.050	7.800	7.799
<b>19</b>		<b>Summe der ordentlichen Aufwendungen (Nr. 11 bis 18)</b>	<b>425.951</b>	<b>388.848</b>	<b>295.731</b>
<b>20</b>		<b>Verwaltungsergebnis (Nr. 10 ./ Nr. 19)</b>	<b>-265.932</b>	<b>-107.594</b>	<b>-116.077</b>
21	56, 57	Finanzerträge	0	0	0
22	77	Finanzaufwendungen	0	0	0
<b>23</b>		<b>Finanzergebnis (Nr. 21 bis Nr. 22)</b>	<b>0</b>	<b>0</b>	<b>0</b>
<b>24</b>		<b>Ordentliches Ergebnis (Verwaltungsergebnis und Finanzergebnis Nr. 20 und Nr. 23)</b>	<b>-265.932</b>	<b>-107.594</b>	<b>-116.077</b>
25	59	Außerordentliche Erträge	0	0	0
26	79	Außerordentliche Aufwendungen	0	0	0
<b>27</b>		<b>Außerordentliches Ergebnis (Nr. 25 ./ Nr. 26)</b>	<b>0</b>	<b>0</b>	<b>0</b>
<b>28</b>		<b>Jahresergebnis vor internen Leistungsbeziehungen (ordentliches Ergebnis und außerordentliches Ergebnis Nr. 24 und Nr. 27)</b>	<b>-265.932</b>	<b>-107.594</b>	<b>-116.077</b>

## Haushaltsplan der Stadt Groß-Umstadt 2026

### Teilergebnishaushalt Produkt 13.05.01 Forstwirtschaft und Walderholung

Stadt Groß-Umstadt

Nr	Konten	Bezeichnung	Ansatz 2026 - Euro -	Ansatz 2025 - Euro -	Vorl. Ergebnis 2024 - Euro -
29		Erlöse der internen Leistungsbeziehungen	0	0	0
30		Kosten der internen Leistungsbeziehungen	119.307	124.081	53.180
<b>31</b>		<b>Ergebnis der internen Leistungsbeziehungen</b>	<b>119.307</b>	<b>124.081</b>	<b>53.180</b>
<b>32</b>		<b>Jahresergebnis nach internen Leistungsbeziehungen</b>	<b>-146.625</b>	<b>16.487</b>	<b>-62.897</b>

## Haushaltsplan der Stadt Groß-Umstadt 2026

<b>Teilfinanzhaushalt Produkt 13.05.01 Forstwirtschaft und Walderholung</b>								
Stadt Groß-Umstadt								
Nr.	Bezeichnung	HH-Ansatz 2026 - Euro -	Verpflichtungs- ermächtigung - Euro -	HH-Ansatz 2025 - Euro -	Vorl. Ergebnis 2024 - Euro -	GAB - Euro -	davon bisher bereitgestellt - Euro -	Erläuterungen
	<b>Einzahlungen aus Investitionstätigkeit</b>							
20	+ Einz. aus Investitionszuweis. und -zuschüssen sowie aus Investitionsbeiträgen	0	0	0	0	0	0	
21	+ Einz. aus Abgängen von Vermögensgegenständen des Sachanlagevermögens und des immateriellen Anlagevermögens	0	0	0	0	0	0	
22	+ Einz. aus Abgängen von Vermögensgegenständen des Finanzanlagevermögens	0	0	0	0	0	0	
	<b>Einzahlungen aus Finanzierungstätigkeit</b>							
31	+ Einz. aus der Aufnahme v. Krediten und wirtschaftlich vergleichbaren Vorgängen für Investitionen	0	0	0	0	0	0	
	<b>Summe</b>	<b>0</b>	<b>0</b>	<b>0</b>	<b>0</b>	<b>0</b>	<b>0</b>	
	<b>Auszahlungen aus Investitionstätigkeit</b>							
24	- Ausz. für den Erwerb von Grundstücken und Gebäuden	0	0	0	0	0	0	
25	- Ausz. für Baumaßnahmen	0	0	0	0	0	0	
26	- Ausz. für Investitionen in das sonstige Sachanlagevermögen und immaterielle Anlagevermögen davon: Ausz. aus gewährten Investitionszuweisungen und -zuschüssen	0	0	-2.000	0	-2.000	-2.000	
27	- Ausz. für Investitionen in das Finanzanlagevermögen	0	0	0	211	211	211	
	<b>Auszahlungen aus Finanzierungstätigkeit</b>							
32	- Ausz. für die Tilgung von Krediten und wirtschaftlich vergleichbaren Vorgängen für Investitionen	0	0	0	0	0	0	
	<b>Summe</b>	<b>0</b>	<b>0</b>	<b>-2.000</b>	<b>211</b>	<b>-1.789</b>	<b>-1.789</b>	
	<b>Saldo (Einzahlungen ./- Auszahlungen)</b>	<b>0</b>	<b>0</b>	<b>-2.000</b>	<b>211</b>	<b>-1.789</b>	<b>-1.789</b>	

## Haushaltsplan der Stadt Groß-Umstadt 2026

<b>Investitionen Produkt 13.05.01 Forstwirtschaft und Walderholung</b>							
Stadt Groß-Umstadt							
Nr.	Bezeichnung	Ansatz 2025	Ansatz 2026	Verpflichtungs- Ermächtigungen	Finanzplan 2027	Finanzplan 2028	Finanzplan 2029
I-00000327	Anschaffung Kleingeräte Forstwirtschaft	2.000					
14	1.2.5 andere Anl., Betriebs-u.Geschäftsausstattung	2.000					

## Haushaltsplan der Stadt Groß-Umstadt 2026

<b>Beschreibung Produkt 13.05.02 Städt. Liegenschaften und Feldwege</b>	
Stadt Groß-Umstadt	
<b>Pflichtaufgaben</b>	Ja
<b>Rechtsbindungsgrad</b>	Muss
<b>Verantwortliche Organisationseinheit</b>	Abteilung 220 Grün, Umwelt und Klima
<b>Verantwortliche Person(en)</b>	Strunz, Stephen

Haushaltsplan der Stadt Groß-Umstadt 2026

<b>Teilergebnishaushalt Produkt 13.05.02 Städt. Liegenschaften und Feldwege</b>					
Stadt Groß-Umstadt					
Nr	Konten	Bezeichnung	Ansatz 2026 - Euro -	Ansatz 2025 - Euro -	Vorl. Ergebnis 2024 - Euro -
		<b>Ordentliche Erträge</b>			
01	50	Privatrechtliche Leistungsentgelte	-45.000	-42.000	-49.885
02	51	Öffentlich-rechtliche Leistungsentgelte	0	0	0
03	548-549	Kostensersatzleistungen und -erstattungen	0	0	-350
04	52	Bestandsveränderungen und aktivierte Eigenleistungen	0	0	0
05	55	Steuern und steuerähnliche Erträge einschl. Erträge aus gesetzlichen Umlagen	0	0	0
06	547	Erträge aus Transferleistungen	0	0	0
07	540-543	Erträge aus Zuweisungen und Zuschüssen für lfd. Zwecke und allgemeine Umlagen	0	0	0
08	546	Erträge aus der Auflösung von Sonderposten aus Investitionszuweisungen, -zuschüssen und Investitionsbeiträgen	0	0	0
09	53	Sonstige ordentliche Erträge	0	0	0
<b>10</b>		<b>Summe der ordentlichen Erträge (Nr. 1 bis 9)</b>	<b>-45.000</b>	<b>-42.000</b>	<b>-50.235</b>
		<b>Ordentliche Aufwendungen</b>			
11	62, 63, 640-643, 647-649, 65	Personalaufwendungen	65.809	69.754	59.111
12	644-646	Versorgungsaufwendungen	4.435	4.600	3.852
13	60, 61, 67-69	Aufwendungen für Sach- und Dienstleistungen	45.376	26.379	19.355
14	66	Abschreibungen	0	198	198
15	71	Aufwendungen für Zuweisungen und Zuschüsse sowie besondere Finanzaufwendungen	40.000	0	0
16	73	Steueraufwendungen einschl. Aufwendungen aus gesetzlichen Umlageverpflichtungen	0	0	0
17	72	Transferaufwendungen	0	0	0
18	70, 74, 76	Sonstige ordentliche Aufwendungen	7.575	7.500	5.856
<b>19</b>		<b>Summe der ordentlichen Aufwendungen (Nr. 11 bis 18)</b>	<b>163.195</b>	<b>108.431</b>	<b>88.373</b>
<b>20</b>		<b>Verwaltungsergebnis (Nr. 10 ./ Nr. 19)</b>	<b>118.195</b>	<b>66.431</b>	<b>38.138</b>
21	56, 57	Finanzerträge	0	0	0
22	77	Finanzaufwendungen	0	0	0
<b>23</b>		<b>Finanzergebnis (Nr. 21 bis Nr. 22)</b>	<b>0</b>	<b>0</b>	<b>0</b>
<b>24</b>		<b>Ordentliches Ergebnis (Verwaltungsergebnis und Finanzergebnis Nr. 20 und Nr. 23)</b>	<b>118.195</b>	<b>66.431</b>	<b>38.138</b>
25	59	Außerordentliche Erträge	0	0	-116.435
26	79	Außerordentliche Aufwendungen	0	0	0
<b>27</b>		<b>Außerordentliches Ergebnis (Nr. 25 ./ Nr. 26)</b>	<b>0</b>	<b>0</b>	<b>-116.435</b>
<b>28</b>		<b>Jahresergebnis vor internen Leistungsbeziehungen (ordentliches Ergebnis und außerordentliches Ergebnis Nr. 24 und Nr. 27)</b>	<b>118.195</b>	<b>66.431</b>	<b>-78.297</b>

## Haushaltsplan der Stadt Groß-Umstadt 2026

### Teilergebnishaushalt Produkt 13.05.02 Städt. Liegenschaften und Feldwege

Stadt Groß-Umstadt

Nr	Konten	Bezeichnung	Ansatz 2026 - Euro -	Ansatz 2025 - Euro -	Vorl. Ergebnis 2024 - Euro -
29		Erlöse der internen Leistungsbeziehungen	0	0	0
30		Kosten der internen Leistungsbeziehungen	219.792	221.338	137.267
<b>31</b>		<b>Ergebnis der internen Leistungsbeziehungen</b>	<b>219.792</b>	<b>221.338</b>	<b>137.267</b>
<b>32</b>		<b>Jahresergebnis nach internen Leistungsbeziehungen</b>	<b>337.987</b>	<b>287.769</b>	<b>58.970</b>

## Haushaltsplan der Stadt Groß-Umstadt 2026

<b>Teilfinanzhaushalt Produkt 13.05.02 Städt. Liegenschaften und Feldwege</b>								
Stadt Groß-Umstadt								
Nr.	Bezeichnung	HH-Ansatz 2026 - Euro -	Verpflichtungs- ermächtigung - Euro -	HH-Ansatz 2025 - Euro -	Vorl. Ergebnis 2024 - Euro -	GAB - Euro -	davon bisher bereitgestellt - Euro -	Erläuterungen
	<b>Einzahlungen aus Investitionstätigkeit</b>							
20	+ Einz. aus Investitionszuweis. und -zuschüssen sowie aus Investitionsbeiträgen	0	0	0	0	0	0	
21	+ Einz. aus Abgängen von Vermögensgegenständen des Sachanlagevermögens und des immateriellen Anlagevermögens	0	0	0	125.516	125.516	125.516	
22	+ Einz. aus Abgängen von Vermögensgegenständen des Finanzanlagevermögens	0	0	0	0	0	0	
	<b>Einzahlungen aus Finanzierungstätigkeit</b>							
31	+ Einz. aus der Aufnahme v. Krediten und wirtschaftlich vergleichbaren Vorgängen für Investitionen	0	0	0	0	0	0	
	<b>Summe</b>	<b>0</b>	<b>0</b>	<b>0</b>	<b>125.516</b>	<b>125.516</b>	<b>125.516</b>	
	<b>Auszahlungen aus Investitionstätigkeit</b>							
24	- Ausz. für den Erwerb von Grundstücken und Gebäuden	0	0	0	0	0	0	
25	- Ausz. für Baumaßnahmen	0	0	0	0	0	0	
26	- Ausz. für Investitionen in das sonstige Sachanlagevermögen und immaterielle Anlagevermögen davon: Ausz. aus gewährten Investitionszuweisungen und -zuschüssen	0	0	0	0	0	0	
27	- Ausz. für Investitionen in das Finanzanlagevermögen	0	0	0	0	0	0	
	<b>Auszahlungen aus Finanzierungstätigkeit</b>							
32	- Ausz. für die Tilgung von Krediten und wirtschaftlich vergleichbaren Vorgängen für Investitionen	0	0	0	-958	-958	-958	
	<b>Summe</b>	<b>0</b>	<b>0</b>	<b>0</b>	<b>-958</b>	<b>-958</b>	<b>-958</b>	
	<b>Saldo (Einzahlungen ./- Auszahlungen)</b>	<b>0</b>	<b>0</b>	<b>0</b>	<b>124.558</b>	<b>124.558</b>	<b>124.558</b>	

Produkthaushalt der Stadt Groß-Umstadt

Haushalt 2026

## **Produktbereich 14 Umweltschutz**

### **Budget 14-A Umwelt- und Klimaschutz**

**Produkt:** 14.01.01 Umwelt- und Klimaschutz

Haushaltsplan der Stadt Groß-Umstadt 2026

<b>Teilergebnishaushalt Produktbereich 14 Umweltschutz</b>					
Stadt Groß-Umstadt					
Nr	Konten	Bezeichnung	Ansatz 2026 - Euro -	Ansatz 2025 - Euro -	Vorl. Ergebnis 2024 - Euro -
		<b>Ordentliche Erträge</b>			
01	50	Privatrechtliche Leistungsentgelte	0	0	0
02	51	Öffentlich-rechtliche Leistungsentgelte	0	0	-36
03	548-549	Kostensersatzleistungen und -erstattungen	0	0	0
04	52	Bestandsveränderungen und aktivierte Eigenleistungen	0	0	0
05	55	Steuern und steuerähnliche Erträge einschl. Erträge aus gesetzlichen Umlagen	0	0	0
06	547	Erträge aus Transferleistungen	0	0	0
07	540-543	Erträge aus Zuweisungen und Zuschüssen für lfd. Zwecke und allgemeine Umlagen	-60.000	0	-17.326
08	546	Erträge aus der Auflösung von Sonderposten aus Investitionszuweisungen, -zuschüssen und Investitionsbeiträgen	-1.285	-1.279	-1.284
09	53	Sonstige ordentliche Erträge	0	0	-1.000
<b>10</b>		<b>Summe der ordentlichen Erträge (Nr. 1 bis 9)</b>	<b>-61.285</b>	<b>-1.279</b>	<b>-19.646</b>
		<b>Ordentliche Aufwendungen</b>			
11	62, 63, 640-643, 647-649, 65	Personalaufwendungen	107.346	41.222	76.429
12	644-646	Versorgungsaufwendungen	7.423	3.200	5.516
13	60, 61, 67-69	Aufwendungen für Sach- und Dienstleistungen	97.684	46.682	17.060
14	66	Abschreibungen	7.309	6.298	6.908
15	71	Aufwendungen für Zuweisungen und Zuschüsse sowie besondere Finanzaufwendungen	0	0	0
16	73	Steueraufwendungen einschl. Aufwendungen aus gesetzlichen Umlageverpflichtungen	0	0	0
17	72	Transferaufwendungen	0	0	0
18	70, 74, 76	Sonstige ordentliche Aufwendungen	0	360	0
<b>19</b>		<b>Summe der ordentlichen Aufwendungen (Nr. 11 bis 18)</b>	<b>219.762</b>	<b>97.762</b>	<b>105.913</b>
<b>20</b>		<b>Verwaltungsergebnis (Nr. 10 ./ Nr. 19)</b>	<b>158.477</b>	<b>96.483</b>	<b>86.267</b>
21	56, 57	Finanzerträge	0	0	0
22	77	Finanzaufwendungen	0	0	0
<b>23</b>		<b>Finanzergebnis (Nr. 21 bis Nr. 22)</b>	<b>0</b>	<b>0</b>	<b>0</b>
<b>24</b>		<b>Ordentliches Ergebnis (Verwaltungsergebnis und Finanzergebnis Nr. 20 und Nr. 23)</b>	<b>158.477</b>	<b>96.483</b>	<b>86.267</b>
25	59	Außerordentliche Erträge	0	0	0
26	79	Außerordentliche Aufwendungen	0	0	0
<b>27</b>		<b>Außerordentliches Ergebnis (Nr. 25 ./ Nr. 26)</b>	<b>0</b>	<b>0</b>	<b>0</b>
<b>28</b>		<b>Jahresergebnis vor internen Leistungsbeziehungen (ordentliches Ergebnis und außerordentliches Ergebnis Nr. 24 und Nr. 27)</b>	<b>158.477</b>	<b>96.483</b>	<b>86.267</b>

## Haushaltsplan der Stadt Groß-Umstadt 2026

**Teilergebnishaushalt Produktbereich 14 Umweltschutz**

Stadt Groß-Umstadt

Nr	Konten	Bezeichnung	Ansatz 2026 - Euro -	Ansatz 2025 - Euro -	Vorl. Ergebnis 2024 - Euro -
29		Erlöse der internen Leistungsbeziehungen	0	0	0
30		Kosten der internen Leistungsbeziehungen	28.011	11.519	0
<b>31</b>		<b>Ergebnis der internen Leistungsbeziehungen</b>	<b>28.011</b>	<b>11.519</b>	<b>0</b>
<b>32</b>		<b>Jahresergebnis nach internen Leistungsbeziehungen</b>	<b>186.488</b>	<b>108.002</b>	<b>86.267</b>

## Haushaltsplan der Stadt Groß-Umstadt 2026

<b>Teilfinanzhaushalt Produktbereich 14 Umweltschutz</b>								
Stadt Groß-Umstadt								
Nr.	Bezeichnung	HH-Ansatz 2026 - Euro -	Verpflichtungs- ermächtigung - Euro -	HH-Ansatz 2025 - Euro -	Vorl. Ergebnis 2024 - Euro -	GAB - Euro -	davon bisher bereitgestellt - Euro -	Erläuterungen
	<b>Einzahlungen aus Investitionstätigkeit</b>							
20	+ Einz. aus Investitionszuweis. und -zuschüssen sowie aus Investitionsbeiträgen	0	0	0	0	0	0	
21	+ Einz. aus Abgängen von Vermögensgegenständen des Sachanlagevermögens und des immateriellen Anlagevermögens	0	0	0	0	0	0	
22	+ Einz. aus Abgängen von Vermögensgegenständen des Finanzanlagevermögens	0	0	0	0	0	0	
	<b>Einzahlungen aus Finanzierungstätigkeit</b>							
31	+ Einz. aus der Aufnahme v. Krediten und wirtschaftlich vergleichbaren Vorgängen für Investitionen	0	0	0	0	0	0	
	<b>Summe</b>	<b>0</b>	<b>0</b>	<b>0</b>	<b>0</b>	<b>0</b>	<b>0</b>	
	<b>Auszahlungen aus Investitionstätigkeit</b>							
24	- Ausz. für den Erwerb von Grundstücken und Gebäuden	0	0	0	0	0	0	
25	- Ausz. für Baumaßnahmen	0	0	0	0	0	0	
26	- Ausz. für Investitionen in das sonstige Sachanlagevermögen und immaterielle Anlagevermögen davon: Ausz. aus gewährten Investitionszuweisungen und -zuschüssen	0	0	0	-3.029	-3.029	-3.029	
27	- Ausz. für Investitionen in das Finanzanlagevermögen	0	0	0	0	0	0	
	<b>Auszahlungen aus Finanzierungstätigkeit</b>							
32	- Ausz. für die Tilgung von Krediten und wirtschaftlich vergleichbaren Vorgängen für Investitionen	0	0	0	0	0	0	
	<b>Summe</b>	<b>0</b>	<b>0</b>	<b>0</b>	<b>-3.029</b>	<b>-3.029</b>	<b>-3.029</b>	
	<b>Saldo (Einzahlungen ./- Auszahlungen)</b>	<b>0</b>	<b>0</b>	<b>0</b>	<b>-3.029</b>	<b>-3.029</b>	<b>-3.029</b>	

Haushaltsplan der Stadt Groß-Umstadt 2026

<b>Teilergebnishaushalt Budget 14-A Umwelt- und Klimaschutz</b>					
Stadt Groß-Umstadt					
Nr	Konten	Bezeichnung	Ansatz 2026 - Euro -	Ansatz 2025 - Euro -	Vorl. Ergebnis 2024 - Euro -
		<b>Ordentliche Erträge</b>			
01	50	Privatrechtliche Leistungsentgelte	0	0	0
02	51	Öffentlich-rechtliche Leistungsentgelte	0	0	-36
03	548-549	Kostensersatzleistungen und -erstattungen	0	0	0
04	52	Bestandsveränderungen und aktivierte Eigenleistungen	0	0	0
05	55	Steuern und steuerähnliche Erträge einschl. Erträge aus gesetzlichen Umlagen	0	0	0
06	547	Erträge aus Transferleistungen	0	0	0
07	540-543	Erträge aus Zuweisungen und Zuschüssen für lfd. Zwecke und allgemeine Umlagen	-60.000	0	-17.326
08	546	Erträge aus der Auflösung von Sonderposten aus Investitionszuweisungen, -zuschüssen und Investitionsbeiträgen	-1.285	-1.279	-1.284
09	53	Sonstige ordentliche Erträge	0	0	-1.000
<b>10</b>		<b>Summe der ordentlichen Erträge (Nr. 1 bis 9)</b>	<b>-61.285</b>	<b>-1.279</b>	<b>-19.646</b>
		<b>Ordentliche Aufwendungen</b>			
11	62, 63, 640-643, 647-649, 65	Personalaufwendungen	107.346	41.222	76.429
12	644-646	Versorgungsaufwendungen	7.423	3.200	5.516
13	60, 61, 67-69	Aufwendungen für Sach- und Dienstleistungen	97.684	46.682	17.194
14	66	Abschreibungen	7.309	6.298	6.963
15	71	Aufwendungen für Zuweisungen und Zuschüsse sowie besondere Finanzaufwendungen	0	0	0
16	73	Steueraufwendungen einschl. Aufwendungen aus gesetzlichen Umlageverpflichtungen	0	0	0
17	72	Transferaufwendungen	0	0	0
18	70, 74, 76	Sonstige ordentliche Aufwendungen	0	360	0
<b>19</b>		<b>Summe der ordentlichen Aufwendungen (Nr. 11 bis 18)</b>	<b>219.762</b>	<b>97.762</b>	<b>106.102</b>
<b>20</b>		<b>Verwaltungsergebnis (Nr. 10 ./ Nr. 19)</b>	<b>158.477</b>	<b>96.483</b>	<b>86.456</b>
21	56, 57	Finanzerträge	0	0	0
22	77	Finanzaufwendungen	0	0	0
<b>23</b>		<b>Finanzergebnis (Nr. 21 bis Nr. 22)</b>	<b>0</b>	<b>0</b>	<b>0</b>
<b>24</b>		<b>Ordentliches Ergebnis (Verwaltungsergebnis und Finanzergebnis Nr. 20 und Nr. 23)</b>	<b>158.477</b>	<b>96.483</b>	<b>86.456</b>
25	59	Außerordentliche Erträge	0	0	0
26	79	Außerordentliche Aufwendungen	0	0	0
<b>27</b>		<b>Außerordentliches Ergebnis (Nr. 25 ./ Nr. 26)</b>	<b>0</b>	<b>0</b>	<b>0</b>
<b>28</b>		<b>Jahresergebnis vor internen Leistungsbeziehungen (ordentliches Ergebnis und außerordentliches Ergebnis Nr. 24 und Nr. 27)</b>	<b>158.477</b>	<b>96.483</b>	<b>86.456</b>

## Haushaltsplan der Stadt Groß-Umstadt 2026

### Teilergebnishaushalt Budget 14-A Umwelt- und Klimaschutz

Stadt Groß-Umstadt

Nr	Konten	Bezeichnung	Ansatz 2026 - Euro -	Ansatz 2025 - Euro -	Vorl. Ergebnis 2024 - Euro -
29		Erlöse der internen Leistungsbeziehungen	0	0	0
30		Kosten der internen Leistungsbeziehungen	28.011	11.519	0
<b>31</b>		<b>Ergebnis der internen Leistungsbeziehungen</b>	<b>28.011</b>	<b>11.519</b>	<b>0</b>
<b>32</b>		<b>Jahresergebnis nach internen Leistungsbeziehungen</b>	<b>186.488</b>	<b>108.002</b>	<b>86.456</b>

## Haushaltsplan der Stadt Groß-Umstadt 2026

### Teilfinanzhaushalt Budget 14-A Umwelt- und Klimaschutz

Stadt Groß-Umstadt

Nr.	Bezeichnung	HH-Ansatz 2026 - Euro -	Verpflichtungs- ermächtigung - Euro -	HH-Ansatz 2025 - Euro -	Vorl. Ergebnis 2024 - Euro -	GAB - Euro -	davon bisher bereitgestellt - Euro -	Erläuterungen
	<b>Einzahlungen aus Investitionstätigkeit</b>							
20	+ Einz. aus Investitionszuweis. und -zuschüssen sowie aus Investitionsbeiträgen	0	0	0	0	0	0	
21	+ Einz. aus Abgängen von Vermögensgegenständen des Sachanlagevermögens und des immateriellen Anlagevermögens	0	0	0	0	0	0	
22	+ Einz. aus Abgängen von Vermögensgegenständen des Finanzanlagevermögens	0	0	0	0	0	0	
	<b>Einzahlungen aus Finanzierungstätigkeit</b>							
31	+ Einz. aus der Aufnahme v. Krediten und wirtschaftlich vergleichbaren Vorgängen für Investitionen	0	0	0	0	0	0	
	<b>Summe</b>	<b>0</b>	<b>0</b>	<b>0</b>	<b>0</b>	<b>0</b>	<b>0</b>	
	<b>Auszahlungen aus Investitionstätigkeit</b>							
24	- Ausz. für den Erwerb von Grundstücken und Gebäuden	0	0	0	0	0	0	
25	- Ausz. für Baumaßnahmen	0	0	0	0	0	0	
26	- Ausz. für Investitionen in das sonstige Sachanlagevermögen und immaterielle Anlagevermögen davon: Ausz. aus gewährten Investitionszuweisungen und -zuschüssen	0	0	0	-3.029	-3.029	-3.029	
27	- Ausz. für Investitionen in das Finanzanlagevermögen	0	0	0	0	0	0	
	<b>Auszahlungen aus Finanzierungstätigkeit</b>							
32	- Ausz. für die Tilgung von Krediten und wirtschaftlich vergleichbaren Vorgängen für Investitionen	0	0	0	0	0	0	
	<b>Summe</b>	<b>0</b>	<b>0</b>	<b>0</b>	<b>-3.029</b>	<b>-3.029</b>	<b>-3.029</b>	
	<b>Saldo (Einzahlungen ./- Auszahlungen)</b>	<b>0</b>	<b>0</b>	<b>0</b>	<b>-3.029</b>	<b>-3.029</b>	<b>-3.029</b>	

## Haushaltsplan der Stadt Groß-Umstadt 2026

<b>Beschreibung Produkt 14.01.01 Umweltschutz und Klimaschutz</b>	
Stadt Groß-Umstadt	
<b>Pflichtaufgaben</b>	Ja
<b>Rechtsbindungsgrad</b>	Muss
<b>Kurzbeschreibung</b>	<p>Im Wesentlichen fokussiert sich das Produkt auf die Klimaanpassung. Die Anpassung an den Klimawandel. Sie hat zur Aufgabe unvermeidbare und bereits eingetretene direkte und indirekte Folgen des Klimawandels abzumildern, weitere Schäden zu vermeiden und die Abwehr- und Widerstandskräfte zu stärken. Dies erfolgt unter anderem durch</p> <p>Präventiver Hochwasserschutz &amp; Starkregenvorsorge Gesundheitsschutz und -vorsorge (u. a. Hitzevorsorge) Wärmeplanung zur Dekarbonisierung der Versorgungsnetze u.w.</p> <p>Die Ausarbeitung entsprechender Anpassungsmaßnahmen, bspw. im Kontext von Anpassungskonzepten, ist eine zentrale Aufgabe der kommunalen Klimaanpassung. Diese Aufgaben können nur erreicht werden, wenn diese Maßnahmen regelmäßig unter Beachtung der sich verändernden Klimaverhältnisse auf ihre Wirkung überprüft und ggf. angepasst werden.</p> <p>Ein Übergeordnetes Ziel der kommunalen Klimaanpassung ist es, urbane Räume ökologisch und ökonomisch zu transformieren, hinsichtlich ihrer Klimaresilienz, also ihrer Stabilität gegenüber störenden, klimatischen Einflüssen, zu stärken und nachhaltig zu entwickeln, um sie für heutige und zukünftige Klimaverhältnisse fit zu machen. So umfassen die Aufgaben hierbei über kommunale Wärmeplanung, Transformation der Infrastruktur gemäß des Schwammstadtprinzips, einen Hitzeschutzplan, Vorgaben zur Lichtverschmutzung, Ausbau regenerativer Energien, Festsetzungen in der Bauleitplanung, Beratung und Information für Einwohnende und Gewerbetreibende, Weiterentwicklung des städtischen Verkehrsentwicklungsplanes einschließlich des städtischen Radverkehrskonzeptes, bis hin zum Monitoring dieser Maßnahmen.</p>
<b>Verantwortliche Organisationseinheit</b>	Abteilung 210 Stadtplanung und Baurecht
<b>Verantwortliche Person(en)</b>	Astrid Pillatzke

Haushaltsplan der Stadt Groß-Umstadt 2026

<b>Teilergebnishaushalt Produkt 14.01.01 Umweltschutz und Klimaschutz</b>					
Stadt Groß-Umstadt					
Nr	Konten	Bezeichnung	Ansatz 2026 - Euro -	Ansatz 2025 - Euro -	Vorl. Ergebnis 2024 - Euro -
		<b>Ordentliche Erträge</b>			
01	50	Privatrechtliche Leistungsentgelte	0	0	0
02	51	Öffentlich-rechtliche Leistungsentgelte	0	0	-36
03	548-549	Kostensersatzleistungen und -erstattungen	0	0	0
04	52	Bestandsveränderungen und aktivierte Eigenleistungen	0	0	0
05	55	Steuern und steuerähnliche Erträge einschl. Erträge aus gesetzlichen Umlagen	0	0	0
06	547	Erträge aus Transferleistungen	0	0	0
07	540-543	Erträge aus Zuweisungen und Zuschüssen für lfd. Zwecke und allgemeine Umlagen	-60.000	0	-17.326
08	546	Erträge aus der Auflösung von Sonderposten aus Investitionszuweisungen, -zuschüssen und Investitionsbeiträgen	-1.285	-1.279	-1.284
09	53	Sonstige ordentliche Erträge	0	0	-1.000
<b>10</b>		<b>Summe der ordentlichen Erträge (Nr. 1 bis 9)</b>	<b>-61.285</b>	<b>-1.279</b>	<b>-19.646</b>
		<b>Ordentliche Aufwendungen</b>			
11	62, 63, 640-643, 647-649, 65	Personalaufwendungen	107.346	41.222	76.429
12	644-646	Versorgungsaufwendungen	7.423	3.200	5.516
13	60, 61, 67-69	Aufwendungen für Sach- und Dienstleistungen	97.684	46.682	17.060
14	66	Abschreibungen	7.309	6.298	6.908
15	71	Aufwendungen für Zuweisungen und Zuschüsse sowie besondere Finanzaufwendungen	0	0	0
16	73	Steueraufwendungen einschl. Aufwendungen aus gesetzlichen Umlageverpflichtungen	0	0	0
17	72	Transferaufwendungen	0	0	0
18	70, 74, 76	Sonstige ordentliche Aufwendungen	0	360	0
<b>19</b>		<b>Summe der ordentlichen Aufwendungen (Nr. 11 bis 18)</b>	<b>219.762</b>	<b>97.762</b>	<b>105.913</b>
<b>20</b>		<b>Verwaltungsergebnis (Nr. 10 ./ Nr. 19)</b>	<b>158.477</b>	<b>96.483</b>	<b>86.267</b>
21	56, 57	Finanzerträge	0	0	0
22	77	Finanzaufwendungen	0	0	0
<b>23</b>		<b>Finanzergebnis (Nr. 21 bis Nr. 22)</b>	<b>0</b>	<b>0</b>	<b>0</b>
<b>24</b>		<b>Ordentliches Ergebnis (Verwaltungsergebnis und Finanzergebnis Nr. 20 und Nr. 23)</b>	<b>158.477</b>	<b>96.483</b>	<b>86.267</b>
25	59	Außerordentliche Erträge	0	0	0
26	79	Außerordentliche Aufwendungen	0	0	0
<b>27</b>		<b>Außerordentliches Ergebnis (Nr. 25 ./ Nr. 26)</b>	<b>0</b>	<b>0</b>	<b>0</b>
<b>28</b>		<b>Jahresergebnis vor internen Leistungsbeziehungen (ordentliches Ergebnis und außerordentliches Ergebnis Nr. 24 und Nr. 27)</b>	<b>158.477</b>	<b>96.483</b>	<b>86.267</b>

## Haushaltsplan der Stadt Groß-Umstadt 2026

### Teilergebnishaushalt Produkt 14.01.01 Umweltschutz und Klimaschutz

Stadt Groß-Umstadt

Nr	Konten	Bezeichnung	Ansatz 2026 - Euro -	Ansatz 2025 - Euro -	Vorl. Ergebnis 2024 - Euro -
29		Erlöse der internen Leistungsbeziehungen	0	0	0
30		Kosten der internen Leistungsbeziehungen	28.011	11.519	0
<b>31</b>		<b>Ergebnis der internen Leistungsbeziehungen</b>	<b>28.011</b>	<b>11.519</b>	<b>0</b>
<b>32</b>		<b>Jahresergebnis nach internen Leistungsbeziehungen</b>	<b>186.488</b>	<b>108.002</b>	<b>86.267</b>

## Haushaltsplan der Stadt Groß-Umstadt 2026

<b>Teilfinanzhaushalt Produkt 14.01.01 Umweltschutz und Klimaschutz</b>								
Stadt Groß-Umstadt								
Nr.	Bezeichnung	HH-Ansatz 2026 - Euro -	Verpflichtungs- ermächtigung - Euro -	HH-Ansatz 2025 - Euro -	Vorl. Ergebnis 2024 - Euro -	GAB - Euro -	davon bisher bereitgestellt - Euro -	Erläuterungen
	<b>Einzahlungen aus Investitionstätigkeit</b>							
20	+ Einz. aus Investitionszuweis. und -zuschüssen sowie aus Investitionsbeiträgen	0	0	0	0	0	0	
21	+ Einz. aus Abgängen von Vermögensgegenständen des Sachanlagevermögens und des immateriellen Anlagevermögens	0	0	0	0	0	0	
22	+ Einz. aus Abgängen von Vermögensgegenständen des Finanzanlagevermögens	0	0	0	0	0	0	
	<b>Einzahlungen aus Finanzierungstätigkeit</b>							
31	+ Einz. aus der Aufnahme v. Krediten und wirtschaftlich vergleichbaren Vorgängen für Investitionen	0	0	0	0	0	0	
	<b>Summe</b>	<b>0</b>	<b>0</b>	<b>0</b>	<b>0</b>	<b>0</b>	<b>0</b>	
	<b>Auszahlungen aus Investitionstätigkeit</b>							
24	- Ausz. für den Erwerb von Grundstücken und Gebäuden	0	0	0	0	0	0	
25	- Ausz. für Baumaßnahmen	0	0	0	0	0	0	
26	- Ausz. für Investitionen in das sonstige Sachanlagevermögen und immaterielle Anlagevermögen davon: Ausz. aus gewährten Investitionszuweisungen und -zuschüssen	0	0	0	-3.029	-3.029	-3.029	
27	- Ausz. für Investitionen in das Finanzanlagevermögen	0	0	0	0	0	0	
	<b>Auszahlungen aus Finanzierungstätigkeit</b>							
32	- Ausz. für die Tilgung von Krediten und wirtschaftlich vergleichbaren Vorgängen für Investitionen	0	0	0	0	0	0	
	<b>Summe</b>	<b>0</b>	<b>0</b>	<b>0</b>	<b>-3.029</b>	<b>-3.029</b>	<b>-3.029</b>	
	<b>Saldo (Einzahlungen ./- Auszahlungen)</b>	<b>0</b>	<b>0</b>	<b>0</b>	<b>-3.029</b>	<b>-3.029</b>	<b>-3.029</b>	



Produkthaushalt der Stadt Groß-Umstadt

Haushalt 2026

## **Produktbereich 15 Wirtschaft und Tourismus**

### **Budget 15-A Stadtmarketing, Wirtschaftsförderung, Märkte und Tourismus**

- Produkt:** 15.01.01 Stadtmarketing  
15.02.01 Jahrmärkte und Wochenmärkte  
15.03.01 Tourismus und Fremdenverkehr

## Haushaltsplan der Stadt Groß-Umstadt 2026

<b>Teilergebnishaushalt Produktbereich 15 Wirtschaft und Tourismus</b>					
Stadt Groß-Umstadt					
Nr	Konten	Bezeichnung	Ansatz 2026 - Euro -	Ansatz 2025 - Euro -	Vorl. Ergebnis 2024 - Euro -
		<b>Ordentliche Erträge</b>			
01	50	Privatrechtliche Leistungsentgelte	-82.809	-98.600	-117.181
02	51	Öffentlich-rechtliche Leistungsentgelte	-3.647	-2.522	-6.442
03	548-549	Kostensatzleistungen und -erstattungen	-32.120	-22.270	-31.310
04	52	Bestandsveränderungen und aktivierte Eigenleistungen	0	0	0
05	55	Steuern und steuerähnliche Erträge einschl. Erträge aus gesetzlichen Umlagen	0	0	0
06	547	Erträge aus Transferleistungen	0	0	0
07	540-543	Erträge aus Zuweisungen und Zuschüssen für lfd. Zwecke und allgemeine Umlagen	-6.950	0	-6.679
08	546	Erträge aus der Auflösung von Sonderposten aus Investitionszuweisungen, -zuschüssen und Investitionsbeiträgen	-7.217	-10.699	-12.441
09	53	Sonstige ordentliche Erträge	-21.000	-10.000	-12.685
<b>10</b>		<b>Summe der ordentlichen Erträge (Nr. 1 bis 9)</b>	<b>-153.743</b>	<b>-144.091</b>	<b>-186.738</b>
		<b>Ordentliche Aufwendungen</b>			
11	62, 63, 640-643, 647-649, 65	Personalaufwendungen	229.214	229.773	655.159
12	644-646	Versorgungsaufwendungen	15.865	16.760	40.919
13	60, 61, 67-69	Aufwendungen für Sach- und Dienstleistungen	288.502	218.804	230.657
14	66	Abschreibungen	75.854	68.946	77.485
15	71	Aufwendungen für Zuweisungen und Zuschüsse sowie besondere Finanzaufwendungen	31.230	36.500	27.565
16	73	Steueraufwendungen einschl. Aufwendungen aus gesetzlichen Umlageverpflichtungen	0	0	0
17	72	Transferaufwendungen	0	0	0
18	70, 74, 76	Sonstige ordentliche Aufwendungen	2.954	2.950	1.808
<b>19</b>		<b>Summe der ordentlichen Aufwendungen (Nr. 11 bis 18)</b>	<b>643.619</b>	<b>573.733</b>	<b>1.033.593</b>
<b>20</b>		<b>Verwaltungsergebnis (Nr. 10 ./ Nr. 19)</b>	<b>489.876</b>	<b>429.642</b>	<b>846.855</b>
21	56, 57	Finanzerträge	0	0	0
22	77	Finanzaufwendungen	0	0	0
<b>23</b>		<b>Finanzergebnis (Nr. 21 bis Nr. 22)</b>	<b>0</b>	<b>0</b>	<b>0</b>
<b>24</b>		<b>Ordentliches Ergebnis (Verwaltungsergebnis und Finanzergebnis Nr. 20 und Nr. 23)</b>	<b>489.876</b>	<b>429.642</b>	<b>846.855</b>
25	59	Außerordentliche Erträge	-8.000	-6.500	-10.371
26	79	Außerordentliche Aufwendungen	0	0	0
<b>27</b>		<b>Außerordentliches Ergebnis (Nr. 25 ./ Nr. 26)</b>	<b>-8.000</b>	<b>-6.500</b>	<b>-10.371</b>
<b>28</b>		<b>Jahresergebnis vor internen Leistungsbeziehungen (ordentliches Ergebnis und außerordentliches Ergebnis Nr. 24 und Nr. 27)</b>	<b>481.876</b>	<b>423.142</b>	<b>836.484</b>

## Haushaltsplan der Stadt Groß-Umstadt 2026

### Teilergebnishaushalt Produktbereich 15 Wirtschaft und Tourismus

Stadt Groß-Umstadt

Nr	Konten	Bezeichnung	Ansatz 2026 - Euro -	Ansatz 2025 - Euro -	Vorl. Ergebnis 2024 - Euro -
29		Erlöse der internen Leistungsbeziehungen	0	0	0
30		Kosten der internen Leistungsbeziehungen	214.232	216.567	110.499
<b>31</b>		<b>Ergebnis der internen Leistungsbeziehungen</b>	<b>214.232</b>	<b>216.567</b>	<b>110.499</b>
<b>32</b>		<b>Jahresergebnis nach internen Leistungsbeziehungen</b>	<b>696.108</b>	<b>639.709</b>	<b>946.983</b>

## Haushaltsplan der Stadt Groß-Umstadt 2026

<b>Teilfinanzhaushalt Produktbereich 15 Wirtschaft und Tourismus</b>								
Stadt Groß-Umstadt								
Nr.	Bezeichnung	HH-Ansatz 2026 - Euro -	Verpflichtungs- ermächtigung - Euro -	HH-Ansatz 2025 - Euro -	Vorl. Ergebnis 2024 - Euro -	GAB - Euro -	davon bisher bereitgestellt - Euro -	Erläuterungen
	<b>Einzahlungen aus Investitionstätigkeit</b>							
20	+ Einz. aus Investitionszuweis. und -zuschüssen sowie aus Investitionsbeiträgen	0	0	0	0	0	0	
21	+ Einz. aus Abgängen von Vermögensgegenständen des Sachanlagevermögens und des immateriellen Anlagevermögens	0	0	0	0	0	0	
22	+ Einz. aus Abgängen von Vermögensgegenständen des Finanzanlagevermögens	0	0	0	0	0	0	
	<b>Einzahlungen aus Finanzierungstätigkeit</b>							
31	+ Einz. aus der Aufnahme v. Krediten und wirtschaftlich vergleichbaren Vorgängen für Investitionen	0	0	0	0	0	0	
	<b>Summe</b>	<b>0</b>	<b>0</b>	<b>0</b>	<b>0</b>	<b>0</b>	<b>0</b>	
	<b>Auszahlungen aus Investitionstätigkeit</b>							
24	- Ausz. für den Erwerb von Grundstücken und Gebäuden	0	0	0	0	0	0	
25	- Ausz. für Baumaßnahmen	0	0	0	0	0	0	
26	- Ausz. für Investitionen in das sonstige Sachanlagevermögen und immaterielle Anlagevermögen	-148.960	0	-157.310	-24.573	-330.843	-181.883	
	davon: Ausz. aus gewährten Investitionszuweisungen und -zuschüssen	-108.960	0	-108.960	-23.608	-241.528	-132.568	
27	- Ausz. für Investitionen in das Finanzanlagevermögen	0	0	0	0	0	0	
	<b>Auszahlungen aus Finanzierungstätigkeit</b>							
32	- Ausz. für die Tilgung von Krediten und wirtschaftlich vergleichbaren Vorgängen für Investitionen	0	0	0	0	0	0	
	<b>Summe</b>	<b>-148.960</b>	<b>0</b>	<b>-157.310</b>	<b>-24.573</b>	<b>-330.843</b>	<b>-181.883</b>	
	<b>Saldo (Einzahlungen ./- Auszahlungen)</b>	<b>-148.960</b>	<b>0</b>	<b>-157.310</b>	<b>-24.573</b>	<b>-330.843</b>	<b>-181.883</b>	

Haushaltsplan der Stadt Groß-Umstadt 2026

<b>Teilergebnishaushalt Budget 15-A Stadtmarketing, Wirtschaftsförderung, Märkte und Tourismus</b>					
Stadt Groß-Umstadt					
Nr	Konten	Bezeichnung	Ansatz 2026 - Euro -	Ansatz 2025 - Euro -	Vorl. Ergebnis 2024 - Euro -
		<b>Ordentliche Erträge</b>			
01	50	Privatrechtliche Leistungsentgelte	-82.809	-98.600	-117.181
02	51	Öffentlich-rechtliche Leistungsentgelte	-3.647	-2.522	-6.442
03	548-549	Kostensersatzleistungen und -erstattungen	-32.120	-22.270	-31.310
04	52	Bestandsveränderungen und aktivierte Eigenleistungen	0	0	0
05	55	Steuern und steuerähnliche Erträge einschl. Erträge aus gesetzlichen Umlagen	0	0	0
06	547	Erträge aus Transferleistungen	0	0	0
07	540-543	Erträge aus Zuweisungen und Zuschüssen für lfd. Zwecke und allgemeine Umlagen	-6.950	0	-6.679
08	546	Erträge aus der Auflösung von Sonderposten aus Investitionszuweisungen, -zuschüssen und Investitionsbeiträgen	-242	-3.724	-5.463
09	53	Sonstige ordentliche Erträge	-21.000	-10.000	-12.272
<b>10</b>		<b>Summe der ordentlichen Erträge (Nr. 1 bis 9)</b>	<b>-146.768</b>	<b>-137.116</b>	<b>-179.346</b>
		<b>Ordentliche Aufwendungen</b>			
11	62, 63, 640-643, 647-649, 65	Personalaufwendungen	226.455	229.534	180.780
12	644-646	Versorgungsaufwendungen	15.678	16.760	11.019
13	60, 61, 67-69	Aufwendungen für Sach- und Dienstleistungen	288.502	214.900	218.127
14	66	Abschreibungen	60.029	51.988	59.327
15	71	Aufwendungen für Zuweisungen und Zuschüsse sowie besondere Finanzaufwendungen	31.230	36.500	27.565
16	73	Steueraufwendungen einschl. Aufwendungen aus gesetzlichen Umlageverpflichtungen	0	0	0
17	72	Transferaufwendungen	0	0	0
18	70, 74, 76	Sonstige ordentliche Aufwendungen	2.954	2.950	1.808
<b>19</b>		<b>Summe der ordentlichen Aufwendungen (Nr. 11 bis 18)</b>	<b>624.848</b>	<b>552.632</b>	<b>498.627</b>
<b>20</b>		<b>Verwaltungsergebnis (Nr. 10 ./ Nr. 19)</b>	<b>478.080</b>	<b>415.516</b>	<b>319.281</b>
21	56, 57	Finanzerträge	0	0	0
22	77	Finanzaufwendungen	0	0	0
<b>23</b>		<b>Finanzergebnis (Nr. 21 bis Nr. 22)</b>	<b>0</b>	<b>0</b>	<b>0</b>
<b>24</b>		<b>Ordentliches Ergebnis (Verwaltungsergebnis und Finanzergebnis Nr. 20 und Nr. 23)</b>	<b>478.080</b>	<b>415.516</b>	<b>319.281</b>
25	59	Außerordentliche Erträge	-8.000	-6.000	-10.300
26	79	Außerordentliche Aufwendungen	0	0	0
<b>27</b>		<b>Außerordentliches Ergebnis (Nr. 25 ./ Nr. 26)</b>	<b>-8.000</b>	<b>-6.000</b>	<b>-10.300</b>
<b>28</b>		<b>Jahresergebnis vor internen Leistungsbeziehungen (ordentliches Ergebnis und außerordentliches Ergebnis Nr. 24 und Nr. 27)</b>	<b>470.080</b>	<b>409.516</b>	<b>308.981</b>

Haushaltsplan der Stadt Groß-Umstadt 2026

<b>Teilergebnishaushalt Budget 15-A Stadtmarketing, Wirtschaftsförderung, Märkte und Tourismus</b>					
Stadt Groß-Umstadt					
Nr	Konten	Bezeichnung	Ansatz 2026 - Euro -	Ansatz 2025 - Euro -	Vorl. Ergebnis 2024 - Euro -
29		Erlöse der internen Leistungsbeziehungen	0	0	0
30		Kosten der internen Leistungsbeziehungen	212.278	208.105	101.038
<b>31</b>		<b>Ergebnis der internen Leistungsbeziehungen</b>	<b>212.278</b>	<b>208.105</b>	<b>101.038</b>
<b>32</b>		<b>Jahresergebnis nach internen Leistungsbeziehungen</b>	<b>682.358</b>	<b>617.621</b>	<b>410.019</b>

Haushaltsplan der Stadt Groß-Umstadt 2026

**Teilfinanzhaushalt Budget 15-A Stadtmarketing, Wirtschaftsförderung, Märkte und Tourismus**

Stadt Groß-Umstadt

Nr.	Bezeichnung	HH-Ansatz 2026 - Euro -	Verpflichtungs- ermächtigung - Euro -	HH-Ansatz 2025 - Euro -	Vorl. Ergebnis 2024 - Euro -	GAB - Euro -	davon bisher bereitgestellt - Euro -	Erläuterungen
	<b>Einzahlungen aus Investitionstätigkeit</b>							
20	+ Einz. aus Investitionszuweis. und -zuschüssen sowie aus Investitionsbeiträgen	0	0	0	0	0	0	
21	+ Einz. aus Abgängen von Vermögensgegenständen des Sachanlagevermögens und des immateriellen Anlagevermögens	0	0	0	0	0	0	
22	+ Einz. aus Abgängen von Vermögensgegenständen des Finanzanlagevermögens	0	0	0	0	0	0	
	<b>Einzahlungen aus Finanzierungstätigkeit</b>							
31	+ Einz. aus der Aufnahme v. Krediten und wirtschaftlich vergleichbaren Vorgängen für Investitionen	0	0	0	0	0	0	
	<b>Summe</b>	<b>0</b>	<b>0</b>	<b>0</b>	<b>0</b>	<b>0</b>	<b>0</b>	
	<b>Auszahlungen aus Investitionstätigkeit</b>							
24	- Ausz. für den Erwerb von Grundstücken und Gebäuden	0	0	0	0	0	0	
25	- Ausz. für Baumaßnahmen	0	0	0	0	0	0	
26	- Ausz. für Investitionen in das sonstige Sachanlagevermögen und immaterielle Anlagevermögen	-148.960	0	-157.310	-24.573	-330.843	-181.883	
	davon: Ausz. aus gewährten Investitionszuweisungen und -zuschüssen	-108.960	0	-108.960	-23.608	-241.528	-132.568	
27	- Ausz. für Investitionen in das Finanzanlagevermögen	0	0	0	0	0	0	
	<b>Auszahlungen aus Finanzierungstätigkeit</b>							
32	- Ausz. für die Tilgung von Krediten und wirtschaftlich vergleichbaren Vorgängen für Investitionen	0	0	0	0	0	0	
	<b>Summe</b>	<b>-148.960</b>	<b>0</b>	<b>-157.310</b>	<b>-24.573</b>	<b>-330.843</b>	<b>-181.883</b>	
	<b>Saldo (Einzahlungen ./- Auszahlungen)</b>	<b>-148.960</b>	<b>0</b>	<b>-157.310</b>	<b>-24.573</b>	<b>-330.843</b>	<b>-181.883</b>	

## Haushaltsplan der Stadt Groß-Umstadt 2026

<b>Beschreibung Produkt 15.01.01 Stadtmarketing</b>	
Stadt Groß-Umstadt	
<b>Pflichtaufgaben</b>	Nein
<b>Freiwillige Aufgaben</b>	Ja
<b>Verantwortliche Organisationseinheit</b>	Abteilung 150 Stadtmarketing, Kultur und Ehrenamt
<b>Verantwortliche Person(en)</b>	Saskia Merker

Haushaltsplan der Stadt Groß-Umstadt 2026

<b>Teilergebnishaushalt Produkt 15.01.01 Stadtmarketing</b>					
Stadt Groß-Umstadt					
Nr	Konten	Bezeichnung	Ansatz 2026 - Euro -	Ansatz 2025 - Euro -	Vorl. Ergebnis 2024 - Euro -
		<b>Ordentliche Erträge</b>			
01	50	Privatrechtliche Leistungsentgelte	-5.000	-1.200	-14.261
02	51	Öffentlich-rechtliche Leistungsentgelte	0	0	0
03	548-549	Kostenersatzleistungen und -erstattungen	-270	-270	-271
04	52	Bestandsveränderungen und aktivierte Eigenleistungen	0	0	0
05	55	Steuern und steuerähnliche Erträge einschl. Erträge aus gesetzlichen Umlagen	0	0	0
06	547	Erträge aus Transferleistungen	0	0	0
07	540-543	Erträge aus Zuweisungen und Zuschüssen für lfd. Zwecke und allgemeine Umlagen	-150	0	-150
08	546	Erträge aus der Auflösung von Sonderposten aus Investitionszuweisungen, -zuschüssen und Investitionsbeiträgen	-83	-102	-108
09	53	Sonstige ordentliche Erträge	-10.000	-10.000	-1.220
<b>10</b>		<b>Summe der ordentlichen Erträge (Nr. 1 bis 9)</b>	<b>-15.503</b>	<b>-11.572</b>	<b>-16.010</b>
		<b>Ordentliche Aufwendungen</b>			
11	62, 63, 640-643, 647-649, 65	Personalaufwendungen	124.056	90.807	69.195
12	644-646	Versorgungsaufwendungen	8.339	5.830	4.237
13	60, 61, 67-69	Aufwendungen für Sach- und Dienstleistungen	42.460	25.254	25.655
14	66	Abschreibungen	58.551	45.123	47.582
15	71	Aufwendungen für Zuweisungen und Zuschüsse sowie besondere Finanzaufwendungen	23.160	29.500	21.065
16	73	Steueraufwendungen einschl. Aufwendungen aus gesetzlichen Umlageverpflichtungen	0	0	0
17	72	Transferaufwendungen	0	0	0
18	70, 74, 76	Sonstige ordentliche Aufwendungen	2.500	2.500	1.357
<b>19</b>		<b>Summe der ordentlichen Aufwendungen (Nr. 11 bis 18)</b>	<b>259.066</b>	<b>199.014</b>	<b>169.090</b>
<b>20</b>		<b>Verwaltungsergebnis (Nr. 10 ./ Nr. 19)</b>	<b>243.563</b>	<b>187.442</b>	<b>153.080</b>
21	56, 57	Finanzerträge	0	0	0
22	77	Finanzaufwendungen	0	0	0
<b>23</b>		<b>Finanzergebnis (Nr. 21 bis Nr. 22)</b>	<b>0</b>	<b>0</b>	<b>0</b>
<b>24</b>		<b>Ordentliches Ergebnis (Verwaltungsergebnis und Finanzergebnis Nr. 20 und Nr. 23)</b>	<b>243.563</b>	<b>187.442</b>	<b>153.080</b>
25	59	Außerordentliche Erträge	-8.000	-6.000	-8.300
26	79	Außerordentliche Aufwendungen	0	0	0
<b>27</b>		<b>Außerordentliches Ergebnis (Nr. 25 ./ Nr. 26)</b>	<b>-8.000</b>	<b>-6.000</b>	<b>-8.300</b>
<b>28</b>		<b>Jahresergebnis vor internen Leistungsbeziehungen (ordentliches Ergebnis und außerordentliches Ergebnis Nr. 24 und Nr. 27)</b>	<b>235.563</b>	<b>181.442</b>	<b>144.780</b>

## Haushaltsplan der Stadt Groß-Umstadt 2026

<b>Teilergebnishaushalt Produkt 15.01.01 Stadtmarketing</b>					
Stadt Groß-Umstadt					
Nr	Konten	Bezeichnung	Ansatz 2026 - Euro -	Ansatz 2025 - Euro -	Vorl. Ergebnis 2024 - Euro -
29		Erlöse der internen Leistungsbeziehungen	0	0	0
30		Kosten der internen Leistungsbeziehungen	30.548	27.597	10.637
<b>31</b>		<b>Ergebnis der internen Leistungsbeziehungen</b>	<b>30.548</b>	<b>27.597</b>	<b>10.637</b>
<b>32</b>		<b>Jahresergebnis nach internen Leistungsbeziehungen</b>	<b>266.111</b>	<b>209.039</b>	<b>155.417</b>

## Haushaltsplan der Stadt Groß-Umstadt 2026

<b>Teilfinanzhaushalt Produkt 15.01.01 Stadtmarketing</b>								
Stadt Groß-Umstadt								
Nr.	Bezeichnung	HH-Ansatz 2026 - Euro -	Verpflichtungs- ermächtigung - Euro -	HH-Ansatz 2025 - Euro -	Vorl. Ergebnis 2024 - Euro -	GAB - Euro -	davon bisher bereitgestellt - Euro -	Erläuterungen
	<b>Einzahlungen aus Investitionstätigkeit</b>							
20	+ Einz. aus Investitionszuweis. und -zuschüssen sowie aus Investitionsbeiträgen	0	0	0	0	0	0	
21	+ Einz. aus Abgängen von Vermögensgegenständen des Sachanlagevermögens und des immateriellen Anlagevermögens	0	0	0	0	0	0	
22	+ Einz. aus Abgängen von Vermögensgegenständen des Finanzanlagevermögens	0	0	0	0	0	0	
	<b>Einzahlungen aus Finanzierungstätigkeit</b>							
31	+ Einz. aus der Aufnahme v. Krediten und wirtschaftlich vergleichbaren Vorgängen für Investitionen	0	0	0	0	0	0	
	<b>Summe</b>	<b>0</b>	<b>0</b>	<b>0</b>	<b>0</b>	<b>0</b>	<b>0</b>	
	<b>Auszahlungen aus Investitionstätigkeit</b>							
24	- Ausz. für den Erwerb von Grundstücken und Gebäuden	0	0	0	0	0	0	
25	- Ausz. für Baumaßnahmen	0	0	0	0	0	0	
26	- Ausz. für Investitionen in das sonstige Sachanlagevermögen und immaterielle Anlagevermögen	-148.960	0	-123.960	-24.573	-297.493	-148.533	
	davon: Ausz. aus gewährten Investitionszuweisungen und -zuschüssen	-108.960	0	-108.960	-23.608	-241.528	-132.568	
27	- Ausz. für Investitionen in das Finanzanlagevermögen	0	0	0	0	0	0	
	<b>Auszahlungen aus Finanzierungstätigkeit</b>							
32	- Ausz. für die Tilgung von Krediten und wirtschaftlich vergleichbaren Vorgängen für Investitionen	0	0	0	0	0	0	
	<b>Summe</b>	<b>-148.960</b>	<b>0</b>	<b>-123.960</b>	<b>-24.573</b>	<b>-297.493</b>	<b>-148.533</b>	
	<b>Saldo (Einzahlungen ./- Auszahlungen)</b>	<b>-148.960</b>	<b>0</b>	<b>-123.960</b>	<b>-24.573</b>	<b>-297.493</b>	<b>-148.533</b>	

## Haushaltsplan der Stadt Groß-Umstadt 2026

<b>Investitionen Produkt 15.01.01 Stadtmarketing</b>							
Stadt Groß-Umstadt							
Nr.	Bezeichnung	Ansatz 2025	Ansatz 2026	Verpflichtungs- Ermächtigungen	Finanzplan 2027	Finanzplan 2028	Finanzplan 2029
I-00000016	Marketing -Konzept und -Projekte	15.000	40.000				
14	1.2.5 andere Anl., Betriebs-u.Geschäftsausstattung	15.000	40.000				
I-00000018	Zuschuss zu Breitband an Zweckv. NGA	108.960	108.960		181.600		
07	1.1.2 gel. Investzuw. und -zuschüsse	108.960	108.960		181.600		

## Haushaltsplan der Stadt Groß-Umstadt 2026

<b>Beschreibung Produkt 15.02.01 Jahrmärkte und Wochenmärkte</b>	
Stadt Groß-Umstadt	
<b>Pflichtaufgaben</b>	Nein
<b>Freiwillige Aufgaben</b>	Ja
<b>Verantwortliche Organisationseinheit</b>	Abteilung 150 Stadtmarketing, Kultur und Ehrenamt
<b>Verantwortliche Person(en)</b>	Saskia Merker

Haushaltsplan der Stadt Groß-Umstadt 2026

<b>Teilergebnishaushalt Produkt 15.02.01 Jahrmärkte und Wochenmärkte</b>					
Stadt Groß-Umstadt					
Nr	Konten	Bezeichnung	Ansatz 2026 - Euro -	Ansatz 2025 - Euro -	Vorl. Ergebnis 2024 - Euro -
		<b>Ordentliche Erträge</b>			
01	50	Privatrechtliche Leistungsentgelte	-74.500	-94.100	-96.316
02	51	Öffentlich-rechtliche Leistungsentgelte	-3.347	-2.072	-3.272
03	548-549	Kostensersatzleistungen und -erstattungen	-31.850	-22.000	-31.039
04	52	Bestandsveränderungen und aktivierte Eigenleistungen	0	0	0
05	55	Steuern und steuerähnliche Erträge einschl. Erträge aus gesetzlichen Umlagen	0	0	0
06	547	Erträge aus Transferleistungen	0	0	0
07	540-543	Erträge aus Zuweisungen und Zuschüssen für lfd. Zwecke und allgemeine Umlagen	0	0	0
08	546	Erträge aus der Auflösung von Sonderposten aus Investitionszuweisungen, -zuschüssen und Investitionsbeiträgen	0	0	0
09	53	Sonstige ordentliche Erträge	-11.000	0	-11.052
<b>10</b>		<b>Summe der ordentlichen Erträge (Nr. 1 bis 9)</b>	<b>-120.697</b>	<b>-118.172</b>	<b>-141.679</b>
		<b>Ordentliche Aufwendungen</b>			
11	62, 63, 640-643, 647-649, 65	Personalaufwendungen	24.271	58.637	53.153
12	644-646	Versorgungsaufwendungen	4.157	5.790	3.123
13	60, 61, 67-69	Aufwendungen für Sach- und Dienstleistungen	189.087	156.498	172.743
14	66	Abschreibungen	606	604	2.776
15	71	Aufwendungen für Zuweisungen und Zuschüsse sowie besondere Finanzaufwendungen	7.070	7.000	6.500
16	73	Steueraufwendungen einschl. Aufwendungen aus gesetzlichen Umlageverpflichtungen	0	0	0
17	72	Transferaufwendungen	0	0	0
18	70, 74, 76	Sonstige ordentliche Aufwendungen	454	450	451
<b>19</b>		<b>Summe der ordentlichen Aufwendungen (Nr. 11 bis 18)</b>	<b>225.645</b>	<b>228.979</b>	<b>238.746</b>
<b>20</b>		<b>Verwaltungsergebnis (Nr. 10 ./ Nr. 19)</b>	<b>104.948</b>	<b>110.807</b>	<b>97.067</b>
21	56, 57	Finanzerträge	0	0	0
22	77	Finanzaufwendungen	0	0	0
<b>23</b>		<b>Finanzergebnis (Nr. 21 bis Nr. 22)</b>	<b>0</b>	<b>0</b>	<b>0</b>
<b>24</b>		<b>Ordentliches Ergebnis (Verwaltungsergebnis und Finanzergebnis Nr. 20 und Nr. 23)</b>	<b>104.948</b>	<b>110.807</b>	<b>97.067</b>
25	59	Außerordentliche Erträge	0	-500	-2.000
26	79	Außerordentliche Aufwendungen	0	0	0
<b>27</b>		<b>Außerordentliches Ergebnis (Nr. 25 ./ Nr. 26)</b>	<b>0</b>	<b>-500</b>	<b>-2.000</b>
<b>28</b>		<b>Jahresergebnis vor internen Leistungsbeziehungen (ordentliches Ergebnis und außerordentliches Ergebnis Nr. 24 und Nr. 27)</b>	<b>104.948</b>	<b>110.307</b>	<b>95.067</b>

## Haushaltsplan der Stadt Groß-Umstadt 2026

### Teilergebnishaushalt Produkt 15.02.01 Jahrmärkte und Wochenmärkte

Stadt Groß-Umstadt

Nr	Konten	Bezeichnung	Ansatz 2026 - Euro -	Ansatz 2025 - Euro -	Vorl. Ergebnis 2024 - Euro -
29		Erlöse der internen Leistungsbeziehungen	0	0	0
30		Kosten der internen Leistungsbeziehungen	144.700	150.745	90.897
<b>31</b>		<b>Ergebnis der internen Leistungsbeziehungen</b>	<b>144.700</b>	<b>150.745</b>	<b>90.897</b>
<b>32</b>		<b>Jahresergebnis nach internen Leistungsbeziehungen</b>	<b>249.648</b>	<b>261.052</b>	<b>185.964</b>

## Haushaltsplan der Stadt Groß-Umstadt 2026

### Teilfinanzhaushalt Produkt 15.02.01 Jahrmärkte und Wochenmärkte

Stadt Groß-Umstadt

Nr.	Bezeichnung	HH-Ansatz 2026 - Euro -	Verpflichtungs- ermächtigung - Euro -	HH-Ansatz 2025 - Euro -	Vorl. Ergebnis 2024 - Euro -	GAB - Euro -	davon bisher bereitgestellt - Euro -	Erläuterungen
	<b>Einzahlungen aus Investitionstätigkeit</b>							
20	+ Einz. aus Investitionszuweis. und -zuschüssen sowie aus Investitionsbeiträgen	0	0	0	0	0	0	
21	+ Einz. aus Abgängen von Vermögensgegenständen des Sachanlagevermögens und des immateriellen Anlagevermögens	0	0	0	0	0	0	
22	+ Einz. aus Abgängen von Vermögensgegenständen des Finanzanlagevermögens	0	0	0	0	0	0	
	<b>Einzahlungen aus Finanzierungstätigkeit</b>							
31	+ Einz. aus der Aufnahme v. Krediten und wirtschaftlich vergleichbaren Vorgängen für Investitionen	0	0	0	0	0	0	
	<b>Summe</b>	<b>0</b>	<b>0</b>	<b>0</b>	<b>0</b>	<b>0</b>	<b>0</b>	
	<b>Auszahlungen aus Investitionstätigkeit</b>							
24	- Ausz. für den Erwerb von Grundstücken und Gebäuden	0	0	0	0	0	0	
25	- Ausz. für Baumaßnahmen	0	0	0	0	0	0	
26	- Ausz. für Investitionen in das sonstige Sachanlagevermögen und immaterielle Anlagevermögen davon: Ausz. aus gewährten Investitionszuweisungen und -zuschüssen	0	0	0	0	0	0	
27	- Ausz. für Investitionen in das Finanzanlagevermögen	0	0	0	0	0	0	
	<b>Auszahlungen aus Finanzierungstätigkeit</b>							
32	- Ausz. für die Tilgung von Krediten und wirtschaftlich vergleichbaren Vorgängen für Investitionen	0	0	0	0	0	0	
	<b>Summe</b>	<b>0</b>	<b>0</b>	<b>0</b>	<b>0</b>	<b>0</b>	<b>0</b>	
	<b>Saldo (Einzahlungen ./- Auszahlungen)</b>	<b>0</b>	<b>0</b>	<b>0</b>	<b>0</b>	<b>0</b>	<b>0</b>	

## Haushaltsplan der Stadt Groß-Umstadt 2026

<b>Beschreibung Produkt 15.03.01 Tourismus und Fremdenverkehr</b>	
Stadt Groß-Umstadt	
<b>Pflichtaufgaben</b>	Nein
<b>Freiwillige Aufgaben</b>	Ja
<b>Verantwortliche Organisationseinheit</b>	Abteilung 150 Stadtmarketing, Kultur und Ehrenamt
<b>Verantwortliche Person(en)</b>	Saskia Merker

Haushaltsplan der Stadt Groß-Umstadt 2026

<b>Teilergebnishaushalt Produkt 15.03.01 Tourismus und Fremdenverkehr</b>					
Stadt Groß-Umstadt					
Nr	Konten	Bezeichnung	Ansatz 2026 - Euro -	Ansatz 2025 - Euro -	Vorl. Ergebnis 2024 - Euro -
		<b>Ordentliche Erträge</b>			
01	50	Privatrechtliche Leistungsentgelte	-3.309	-3.300	-6.604
02	51	Öffentlich-rechtliche Leistungsentgelte	-300	-450	-3.169
03	548-549	Kostenersatzleistungen und -erstattungen	0	0	0
04	52	Bestandsveränderungen und aktivierte Eigenleistungen	0	0	0
05	55	Steuern und steuerähnliche Erträge einschl. Erträge aus gesetzlichen Umlagen	0	0	0
06	547	Erträge aus Transferleistungen	0	0	0
07	540-543	Erträge aus Zuweisungen und Zuschüssen für lfd. Zwecke und allgemeine Umlagen	-6.800	0	-6.529
08	546	Erträge aus der Auflösung von Sonderposten aus Investitionszuweisungen, -zuschüssen und Investitionsbeiträgen	-159	-3.622	-5.355
09	53	Sonstige ordentliche Erträge	0	0	0
<b>10</b>		<b>Summe der ordentlichen Erträge (Nr. 1 bis 9)</b>	<b>-10.568</b>	<b>-7.372</b>	<b>-21.657</b>
		<b>Ordentliche Aufwendungen</b>			
11	62, 63, 640-643, 647-649, 65	Personalaufwendungen	78.128	80.329	58.835
12	644-646	Versorgungsaufwendungen	3.182	5.140	3.659
13	60, 61, 67-69	Aufwendungen für Sach- und Dienstleistungen	56.955	37.052	31.024
14	66	Abschreibungen	872	6.261	8.970
15	71	Aufwendungen für Zuweisungen und Zuschüsse sowie besondere Finanzaufwendungen	1.000	0	0
16	73	Steueraufwendungen einschl. Aufwendungen aus gesetzlichen Umlageverpflichtungen	0	0	0
17	72	Transferaufwendungen	0	0	0
18	70, 74, 76	Sonstige ordentliche Aufwendungen	0	0	0
<b>19</b>		<b>Summe der ordentlichen Aufwendungen (Nr. 11 bis 18)</b>	<b>140.137</b>	<b>128.782</b>	<b>102.488</b>
<b>20</b>		<b>Verwaltungsergebnis (Nr. 10 ./ Nr. 19)</b>	<b>129.569</b>	<b>121.410</b>	<b>80.831</b>
21	56, 57	Finanzerträge	0	0	0
22	77	Finanzaufwendungen	0	0	0
<b>23</b>		<b>Finanzergebnis (Nr. 21 bis Nr. 22)</b>	<b>0</b>	<b>0</b>	<b>0</b>
<b>24</b>		<b>Ordentliches Ergebnis (Verwaltungsergebnis und Finanzergebnis Nr. 20 und Nr. 23)</b>	<b>129.569</b>	<b>121.410</b>	<b>80.831</b>
25	59	Außerordentliche Erträge	0	0	0
26	79	Außerordentliche Aufwendungen	0	0	0
<b>27</b>		<b>Außerordentliches Ergebnis (Nr. 25 ./ Nr. 26)</b>	<b>0</b>	<b>0</b>	<b>0</b>
<b>28</b>		<b>Jahresergebnis vor internen Leistungsbeziehungen (ordentliches Ergebnis und außerordentliches Ergebnis Nr. 24 und Nr. 27)</b>	<b>129.569</b>	<b>121.410</b>	<b>80.831</b>

## Haushaltsplan der Stadt Groß-Umstadt 2026

### Teilergebnishaushalt Produkt 15.03.01 Tourismus und Fremdenverkehr

Stadt Groß-Umstadt

Nr	Konten	Bezeichnung	Ansatz 2026 - Euro -	Ansatz 2025 - Euro -	Vorl. Ergebnis 2024 - Euro -
29		Erlöse der internen Leistungsbeziehungen	0	0	0
30		Kosten der internen Leistungsbeziehungen	37.030	36.341	418
<b>31</b>		<b>Ergebnis der internen Leistungsbeziehungen</b>	<b>37.030</b>	<b>36.341</b>	<b>418</b>
<b>32</b>		<b>Jahresergebnis nach internen Leistungsbeziehungen</b>	<b>166.599</b>	<b>157.751</b>	<b>81.249</b>

Haushaltsplan der Stadt Groß-Umstadt 2026

Teilfinanzhaushalt Produkt 15.03.01 Tourismus und Fremdenverkehr								
Stadt Groß-Umstadt								
Nr.	Bezeichnung	HH-Ansatz 2026 - Euro -	Verpflichtungs- ermächtigung - Euro -	HH-Ansatz 2025 - Euro -	Vorl. Ergebnis 2024 - Euro -	GAB - Euro -	davon bisher bereitgestellt - Euro -	Erläuterungen
	<b>Einzahlungen aus Investitionstätigkeit</b>							
20	+ Einz. aus Investitionszuweis. und -zuschüssen sowie aus Investitionsbeiträgen	0	0	0	0	0	0	
21	+ Einz. aus Abgängen von Vermögensgegenständen des Sachanlagevermögens und des immateriellen Anlagevermögens	0	0	0	0	0	0	
22	+ Einz. aus Abgängen von Vermögensgegenständen des Finanzanlagevermögens	0	0	0	0	0	0	
	<b>Einzahlungen aus Finanzierungstätigkeit</b>							
31	+ Einz. aus der Aufnahme v. Krediten und wirtschaftlich vergleichbaren Vorgängen für Investitionen	0	0	0	0	0	0	
	<b>Summe</b>	<b>0</b>	<b>0</b>	<b>0</b>	<b>0</b>	<b>0</b>	<b>0</b>	
	<b>Auszahlungen aus Investitionstätigkeit</b>							
24	- Ausz. für den Erwerb von Grundstücken und Gebäuden	0	0	0	0	0	0	
25	- Ausz. für Baumaßnahmen	0	0	0	0	0	0	
26	- Ausz. für Investitionen in das sonstige Sachanlagevermögen und immaterielle Anlagevermögen davon: Ausz. aus gewährten Investitionszuweisungen und -zuschüssen	0	0	-33.350	0	-33.350	-33.350	
27	- Ausz. für Investitionen in das Finanzanlagevermögen	0	0	0	0	0	0	
	<b>Auszahlungen aus Finanzierungstätigkeit</b>							
32	- Ausz. für die Tilgung von Krediten und wirtschaftlich vergleichbaren Vorgängen für Investitionen	0	0	0	0	0	0	
	<b>Summe</b>	<b>0</b>	<b>0</b>	<b>-33.350</b>	<b>0</b>	<b>-33.350</b>	<b>-33.350</b>	
	<b>Saldo (Einzahlungen ./- Auszahlungen)</b>	<b>0</b>	<b>0</b>	<b>-33.350</b>	<b>0</b>	<b>-33.350</b>	<b>-33.350</b>	

## Haushaltsplan der Stadt Groß-Umstadt 2026

<b>Investitionen Produkt 15.03.01 Tourismus und Fremdenverkehr</b>							
Stadt Groß-Umstadt							
Nr.	Bezeichnung	Ansatz 2025	Ansatz 2026	Verpflichtungs- Ermächtigungen	Finanzplan 2027	Finanzplan 2028	Finanzplan 2029
I-00000305	Anschaffung Tourismus	33.350					
14	1.2.5 andere Anl., Betriebs-u.Geschäftsausstattung	33.350					



Produkthaushalt der Stadt Groß-Umstadt

Haushalt 2026

## **Produktbereich 15 Wirtschaft und Tourismus**

### **Budget 15-B Städtische Hallen und Säle**

**Produkt:** 15.02.02 Stadt-, Mehrzweckhallen und Versammlungsräume

Haushaltsplan der Stadt Groß-Umstadt 2026

<b>Teilergebnishaushalt Budget 15-B Städtische Hallen und Säle</b>					
Stadt Groß-Umstadt					
Nr	Konten	Bezeichnung	Ansatz 2026 - Euro -	Ansatz 2025 - Euro -	Vorl. Ergebnis 2024 - Euro -
		<b>Ordentliche Erträge</b>			
01	50	Privatrechtliche Leistungsentgelte	0	0	0
02	51	Öffentlich-rechtliche Leistungsentgelte	0	0	0
03	548-549	Kostenersatzleistungen und -erstattungen	0	0	0
04	52	Bestandsveränderungen und aktivierte Eigenleistungen	0	0	0
05	55	Steuern und steuerähnliche Erträge einschl. Erträge aus gesetzlichen Umlagen	0	0	0
06	547	Erträge aus Transferleistungen	0	0	0
07	540-543	Erträge aus Zuweisungen und Zuschüssen für lfd. Zwecke und allgemeine Umlagen	0	0	0
08	546	Erträge aus der Auflösung von Sonderposten aus Investitionszuweisungen, -zuschüssen und Investitionsbeiträgen	-6.975	-6.975	-6.978
09	53	Sonstige ordentliche Erträge	0	0	-413
<b>10</b>		<b>Summe der ordentlichen Erträge (Nr. 1 bis 9)</b>	<b>-6.975</b>	<b>-6.975</b>	<b>-7.391</b>
		<b>Ordentliche Aufwendungen</b>			
11	62, 63, 640-643, 647-649, 65	Personalaufwendungen	2.759	0	473.977
12	644-646	Versorgungsaufwendungen	187	0	29.900
13	60, 61, 67-69	Aufwendungen für Sach- und Dienstleistungen	0	0	1.234
14	66	Abschreibungen	15.825	16.958	18.158
15	71	Aufwendungen für Zuweisungen und Zuschüsse sowie besondere Finanzaufwendungen	0	0	0
16	73	Steueraufwendungen einschl. Aufwendungen aus gesetzlichen Umlageverpflichtungen	0	0	0
17	72	Transferaufwendungen	0	0	0
18	70, 74, 76	Sonstige ordentliche Aufwendungen	0	0	0
<b>19</b>		<b>Summe der ordentlichen Aufwendungen (Nr. 11 bis 18)</b>	<b>18.771</b>	<b>16.958</b>	<b>523.269</b>
<b>20</b>		<b>Verwaltungsergebnis (Nr. 10 ./ Nr. 19)</b>	<b>11.796</b>	<b>9.983</b>	<b>515.878</b>
21	56, 57	Finanzerträge	0	0	0
22	77	Finanzaufwendungen	0	0	0
<b>23</b>		<b>Finanzergebnis (Nr. 21 bis Nr. 22)</b>	<b>0</b>	<b>0</b>	<b>0</b>
<b>24</b>		<b>Ordentliches Ergebnis (Verwaltungsergebnis und Finanzergebnis Nr. 20 und Nr. 23)</b>	<b>11.796</b>	<b>9.983</b>	<b>515.878</b>
25	59	Außerordentliche Erträge	0	0	-71
26	79	Außerordentliche Aufwendungen	0	0	0
<b>27</b>		<b>Außerordentliches Ergebnis (Nr. 25 ./ Nr. 26)</b>	<b>0</b>	<b>0</b>	<b>-71</b>
<b>28</b>		<b>Jahresergebnis vor internen Leistungsbeziehungen (ordentliches Ergebnis und außerordentliches Ergebnis Nr. 24 und Nr. 27)</b>	<b>11.796</b>	<b>9.983</b>	<b>515.807</b>

## Haushaltsplan der Stadt Groß-Umstadt 2026

### Teilergebnishaushalt Budget 15-B Städtische Hallen und Säle

Stadt Groß-Umstadt

Nr	Konten	Bezeichnung	Ansatz 2026 - Euro -	Ansatz 2025 - Euro -	Vorl. Ergebnis 2024 - Euro -
29		Erlöse der internen Leistungsbeziehungen	0	0	0
30		Kosten der internen Leistungsbeziehungen	1.954	1.884	8.548
<b>31</b>		<b>Ergebnis der internen Leistungsbeziehungen</b>	<b>1.954</b>	<b>1.884</b>	<b>8.548</b>
<b>32</b>		<b>Jahresergebnis nach internen Leistungsbeziehungen</b>	<b>13.750</b>	<b>11.867</b>	<b>524.355</b>

## Haushaltsplan der Stadt Groß-Umstadt 2026

<b>Teilfinanzhaushalt Budget 15-B Städtische Hallen und Säle</b>								
Stadt Groß-Umstadt								
Nr.	Bezeichnung	HH-Ansatz 2026 - Euro -	Verpflichtungs- ermächtigung - Euro -	HH-Ansatz 2025 - Euro -	Vorl. Ergebnis 2024 - Euro -	GAB - Euro -	davon bisher bereitgestellt - Euro -	Erläuterungen
	<b>Einzahlungen aus Investitionstätigkeit</b>							
20	+ Einz. aus Investitionszuweis. und -zuschüssen sowie aus Investitionsbeiträgen	0	0	0	0	0	0	
21	+ Einz. aus Abgängen von Vermögensgegenständen des Sachanlagevermögens und des immateriellen Anlagevermögens	0	0	0	0	0	0	
22	+ Einz. aus Abgängen von Vermögensgegenständen des Finanzanlagevermögens	0	0	0	0	0	0	
	<b>Einzahlungen aus Finanzierungstätigkeit</b>							
31	+ Einz. aus der Aufnahme v. Krediten und wirtschaftlich vergleichbaren Vorgängen für Investitionen	0	0	0	0	0	0	
	<b>Summe</b>	<b>0</b>	<b>0</b>	<b>0</b>	<b>0</b>	<b>0</b>	<b>0</b>	
	<b>Auszahlungen aus Investitionstätigkeit</b>							
24	- Ausz. für den Erwerb von Grundstücken und Gebäuden	0	0	0	0	0	0	
25	- Ausz. für Baumaßnahmen	0	0	0	0	0	0	
26	- Ausz. für Investitionen in das sonstige Sachanlagevermögen und immaterielle Anlagevermögen davon: Ausz. aus gewährten Investitionszuweisungen und -zuschüssen	0	0	0	0	0	0	
27	- Ausz. für Investitionen in das Finanzanlagevermögen	0	0	0	0	0	0	
	<b>Auszahlungen aus Finanzierungstätigkeit</b>							
32	- Ausz. für die Tilgung von Krediten und wirtschaftlich vergleichbaren Vorgängen für Investitionen	0	0	0	0	0	0	
	<b>Summe</b>	<b>0</b>	<b>0</b>	<b>0</b>	<b>0</b>	<b>0</b>	<b>0</b>	
	<b>Saldo (Einzahlungen ./- Auszahlungen)</b>	<b>0</b>	<b>0</b>	<b>0</b>	<b>0</b>	<b>0</b>	<b>0</b>	

## Haushaltsplan der Stadt Groß-Umstadt 2026

<b>Beschreibung Produkt 15.02.02 Stadt-, Mehrzweckhallen und Versammlungsräume</b>	
Stadt Groß-Umstadt	
<b>Pflichtaufgaben</b>	Nein
<b>Freiwillige Aufgaben</b>	Ja
<b>Verantwortliche Organisationseinheit</b>	Abteilung 230 Gebäudemanagement
<b>Verantwortliche Person(en)</b>	Laub, Peter

Haushaltsplan der Stadt Groß-Umstadt 2026

<b>Teilergebnishaushalt Produkt 15.02.02 Stadt-, Mehrzweckhallen und Versammlungsräume</b>					
Stadt Groß-Umstadt					
Nr	Konten	Bezeichnung	Ansatz 2026 - Euro -	Ansatz 2025 - Euro -	Vorl. Ergebnis 2024 - Euro -
		<b>Ordentliche Erträge</b>			
01	50	Privatrechtliche Leistungsentgelte	0	0	0
02	51	Öffentlich-rechtliche Leistungsentgelte	0	0	0
03	548-549	Kostenersatzleistungen und -erstattungen	0	0	0
04	52	Bestandsveränderungen und aktivierte Eigenleistungen	0	0	0
05	55	Steuern und steuerähnliche Erträge einschl. Erträge aus gesetzlichen Umlagen	0	0	0
06	547	Erträge aus Transferleistungen	0	0	0
07	540-543	Erträge aus Zuweisungen und Zuschüssen für lfd. Zwecke und allgemeine Umlagen	0	0	0
08	546	Erträge aus der Auflösung von Sonderposten aus Investitionszuweisungen, -zuschüssen und Investitionsbeiträgen	-6.975	-6.975	-6.978
09	53	Sonstige ordentliche Erträge	0	0	-413
<b>10</b>		<b>Summe der ordentlichen Erträge (Nr. 1 bis 9)</b>	<b>-6.975</b>	<b>-6.975</b>	<b>-7.391</b>
		<b>Ordentliche Aufwendungen</b>			
11	62, 63, 640-643, 647-649, 65	Personalaufwendungen	2.759	0	473.977
12	644-646	Versorgungsaufwendungen	187	0	29.900
13	60, 61, 67-69	Aufwendungen für Sach- und Dienstleistungen	0	0	1.234
14	66	Abschreibungen	15.825	16.958	18.158
15	71	Aufwendungen für Zuweisungen und Zuschüsse sowie besondere Finanzaufwendungen	0	0	0
16	73	Steueraufwendungen einschl. Aufwendungen aus gesetzlichen Umlageverpflichtungen	0	0	0
17	72	Transferaufwendungen	0	0	0
18	70, 74, 76	Sonstige ordentliche Aufwendungen	0	0	0
<b>19</b>		<b>Summe der ordentlichen Aufwendungen (Nr. 11 bis 18)</b>	<b>18.771</b>	<b>16.958</b>	<b>523.269</b>
<b>20</b>		<b>Verwaltungsergebnis (Nr. 10 ./ Nr. 19)</b>	<b>11.796</b>	<b>9.983</b>	<b>515.878</b>
21	56, 57	Finanzerträge	0	0	0
22	77	Finanzaufwendungen	0	0	0
<b>23</b>		<b>Finanzergebnis (Nr. 21 bis Nr. 22)</b>	<b>0</b>	<b>0</b>	<b>0</b>
<b>24</b>		<b>Ordentliches Ergebnis (Verwaltungsergebnis und Finanzergebnis Nr. 20 und Nr. 23)</b>	<b>11.796</b>	<b>9.983</b>	<b>515.878</b>
25	59	Außerordentliche Erträge	0	0	-71
26	79	Außerordentliche Aufwendungen	0	0	0
<b>27</b>		<b>Außerordentliches Ergebnis (Nr. 25 ./ Nr. 26)</b>	<b>0</b>	<b>0</b>	<b>-71</b>
<b>28</b>		<b>Jahresergebnis vor internen Leistungsbeziehungen (ordentliches Ergebnis und außerordentliches Ergebnis Nr. 24 und Nr. 27)</b>	<b>11.796</b>	<b>9.983</b>	<b>515.807</b>

## Haushaltsplan der Stadt Groß-Umstadt 2026

<b>Teilergebnishaushalt Produkt 15.02.02 Stadt-, Mehrzweckhallen und Versammlungsräume</b>					
Stadt Groß-Umstadt					
Nr	Konten	Bezeichnung	Ansatz 2026 - Euro -	Ansatz 2025 - Euro -	Vorl. Ergebnis 2024 - Euro -
29		Erlöse der internen Leistungsbeziehungen	0	0	0
30		Kosten der internen Leistungsbeziehungen	1.954	1.884	8.548
<b>31</b>		<b>Ergebnis der internen Leistungsbeziehungen</b>	<b>1.954</b>	<b>1.884</b>	<b>8.548</b>
<b>32</b>		<b>Jahresergebnis nach internen Leistungsbeziehungen</b>	<b>13.750</b>	<b>11.867</b>	<b>524.355</b>

Haushaltsplan der Stadt Groß-Umstadt 2026

Teilfinanzhaushalt Produkt 15.02.02 Stadt-, Mehrzweckhallen und Versammlungsräume								
Stadt Groß-Umstadt								
Nr.	Bezeichnung	HH-Ansatz 2026 - Euro -	Verpflichtungs- ermächtigung - Euro -	HH-Ansatz 2025 - Euro -	Vorl. Ergebnis 2024 - Euro -	GAB - Euro -	davon bisher bereitgestellt - Euro -	Erläuterungen
	<b>Einzahlungen aus Investitionstätigkeit</b>							
20	+ Einz. aus Investitionszuweis. und -zuschüssen sowie aus Investitionsbeiträgen	0	0	0	0	0	0	
21	+ Einz. aus Abgängen von Vermögensgegenständen des Sachanlagevermögens und des immateriellen Anlagevermögens	0	0	0	0	0	0	
22	+ Einz. aus Abgängen von Vermögensgegenständen des Finanzanlagevermögens	0	0	0	0	0	0	
	<b>Einzahlungen aus Finanzierungstätigkeit</b>							
31	+ Einz. aus der Aufnahme v. Krediten und wirtschaftlich vergleichbaren Vorgängen für Investitionen	0	0	0	0	0	0	
	<b>Summe</b>	<b>0</b>	<b>0</b>	<b>0</b>	<b>0</b>	<b>0</b>	<b>0</b>	
	<b>Auszahlungen aus Investitionstätigkeit</b>							
24	- Ausz. für den Erwerb von Grundstücken und Gebäuden	0	0	0	0	0	0	
25	- Ausz. für Baumaßnahmen	0	0	0	0	0	0	
26	- Ausz. für Investitionen in das sonstige Sachanlagevermögen und immaterielle Anlagevermögen davon: Ausz. aus gewährten Investitionszuweisungen und -zuschüssen	0	0	0	0	0	0	
27	- Ausz. für Investitionen in das Finanzanlagevermögen	0	0	0	0	0	0	
	<b>Auszahlungen aus Finanzierungstätigkeit</b>							
32	- Ausz. für die Tilgung von Krediten und wirtschaftlich vergleichbaren Vorgängen für Investitionen	0	0	0	0	0	0	
	<b>Summe</b>	<b>0</b>	<b>0</b>	<b>0</b>	<b>0</b>	<b>0</b>	<b>0</b>	
	<b>Saldo (Einzahlungen ./- Auszahlungen)</b>	<b>0</b>	<b>0</b>	<b>0</b>	<b>0</b>	<b>0</b>	<b>0</b>	

Produkthaushalt der Stadt Groß-Umstadt

Haushalt 2026

## **Produktbereich 16 Allgemeine Finanzwirtschaft**

### **Budget 16-B Allgemeine Finanzwirtschaft**

- Produkt:** 16.01.01 Allgemeine Deckungsmittel  
16.01.02 Erlöse aus Beteiligungen  
16.02.01 Sonstige allg. Finanzwirtschaft  
16.03.01 Abwicklung der Vorjahre

Haushaltsplan der Stadt Groß-Umstadt 2026

<b>Teilergebnishaushalt Produktbereich 16 Allgemeine Finanzwirtschaft</b>					
Stadt Groß-Umstadt					
Nr	Konten	Bezeichnung	Ansatz 2026 - Euro -	Ansatz 2025 - Euro -	Vorl. Ergebnis 2024 - Euro -
		<b>Ordentliche Erträge</b>			
01	50	Privatrechtliche Leistungsentgelte	0	0	0
02	51	Öffentlich-rechtliche Leistungsentgelte	0	0	-463
03	548-549	Kostenersatzleistungen und -erstattungen	0	0	0
04	52	Bestandsveränderungen und aktivierte Eigenleistungen	0	0	0
05	55	Steuern und steuerähnliche Erträge einschl. Erträge aus gesetzlichen Umlagen	-41.896.552	-37.209.058	-38.389.584
06	547	Erträge aus Transferleistungen	-1.101.600	-1.070.200	-1.034.521
07	540-543	Erträge aus Zuweisungen und Zuschüssen für lfd. Zwecke und allgemeine Umlagen	-10.910.830	-12.184.230	-11.440.029
08	546	Erträge aus der Auflösung von Sonderposten aus Investitionszuweisungen, -zuschüssen und Investitionsbeiträgen	-131.498	-137.358	-141.264
09	53	Sonstige ordentliche Erträge	0	0	0
<b>10</b>		<b>Summe der ordentlichen Erträge (Nr. 1 bis 9)</b>	<b>-54.040.480</b>	<b>-50.600.846</b>	<b>-51.005.861</b>
		<b>Ordentliche Aufwendungen</b>			
11	62, 63, 640-643, 647-649, 65	Personalaufwendungen	0	0	0
12	644-646	Versorgungsaufwendungen	0	0	0
13	60, 61, 67-69	Aufwendungen für Sach- und Dienstleistungen	1.039	1.100	4.556
14	66	Abschreibungen	0	0	48.123
15	71	Aufwendungen für Zuweisungen und Zuschüsse sowie besondere Finanzaufwendungen	0	0	0
16	73	Steueraufwendungen einschl. Aufwendungen aus gesetzlichen Umlageverpflichtungen	28.091.800	25.978.048	25.009.989
17	72	Transferaufwendungen	0	0	0
18	70, 74, 76	Sonstige ordentliche Aufwendungen	0	0	0
<b>19</b>		<b>Summe der ordentlichen Aufwendungen (Nr. 11 bis 18)</b>	<b>28.092.839</b>	<b>25.979.148</b>	<b>25.062.669</b>
<b>20</b>		<b>Verwaltungsergebnis (Nr. 10 ./ Nr. 19)</b>	<b>-25.947.641</b>	<b>-24.621.698</b>	<b>-25.943.192</b>
21	56, 57	Finanzerträge	-200.100	-200.100	-291.638
22	77	Finanzaufwendungen	827.771	671.884	599.090
<b>23</b>		<b>Finanzergebnis (Nr. 21 bis Nr. 22)</b>	<b>627.671</b>	<b>471.784</b>	<b>307.452</b>
<b>24</b>		<b>Ordentliches Ergebnis (Verwaltungsergebnis und Finanzergebnis Nr. 20 und Nr. 23)</b>	<b>-25.319.970</b>	<b>-24.149.914</b>	<b>-25.635.740</b>
25	59	Außerordentliche Erträge	0	0	-15.204
26	79	Außerordentliche Aufwendungen	0	0	0
<b>27</b>		<b>Außerordentliches Ergebnis (Nr. 25 ./ Nr. 26)</b>	<b>0</b>	<b>0</b>	<b>-15.204</b>
<b>28</b>		<b>Jahresergebnis vor internen Leistungsbeziehungen (ordentliches Ergebnis und außerordentliches Ergebnis Nr. 24 und Nr. 27)</b>	<b>-25.319.970</b>	<b>-24.149.914</b>	<b>-25.650.944</b>

## Haushaltsplan der Stadt Groß-Umstadt 2026

### Teilergebnishaushalt **Produktbereich 16 Allgemeine Finanzwirtschaft**

Stadt Groß-Umstadt

Nr	Konten	Bezeichnung	Ansatz 2026 - Euro -	Ansatz 2025 - Euro -	Vorl. Ergebnis 2024 - Euro -
29		Erlöse der internen Leistungsbeziehungen	-1.427.174	-1.103.263	0
30		Kosten der internen Leistungsbeziehungen	0	0	465
<b>31</b>		<b>Ergebnis der internen Leistungsbeziehungen</b>	<b>-1.427.174</b>	<b>-1.103.263</b>	<b>465</b>
<b>32</b>		<b>Jahresergebnis nach internen Leistungsbeziehungen</b>	<b>-26.747.144</b>	<b>-25.253.177</b>	<b>-25.650.479</b>

## Haushaltsplan der Stadt Groß-Umstadt 2026

<b>Teilfinanzhaushalt Produktbereich 16 Allgemeine Finanzwirtschaft</b>								
Stadt Groß-Umstadt								
Nr.	Bezeichnung	HH-Ansatz 2026 - Euro -	Verpflichtungs- ermächtigung - Euro -	HH-Ansatz 2025 - Euro -	Vorl. Ergebnis 2024 - Euro -	GAB - Euro -	davon bisher bereitgestellt - Euro -	Erläuterungen
	<b>Einzahlungen aus Investitionstätigkeit</b>							
20	+ Einz. aus Investitionszuweis. und -zuschüssen sowie aus Investitionsbeiträgen	0	0	0	58.577	58.577	58.577	
21	+ Einz. aus Abgängen von Vermögensgegenständen des Sachanlagevermögens und des immateriellen Anlagevermögens	0	0	0	0	0	0	
22	+ Einz. aus Abgängen von Vermögensgegenständen des Finanzanlagevermögens	378.898	0	378.898	264.786	1.022.582	643.684	
	<b>Einzahlungen aus Finanzierungstätigkeit</b>							
31	+ Einz. aus der Aufnahme v. Krediten und wirtschaftlich vergleichbaren Vorgängen für Investitionen	15.665.759	0	14.155.416	25.000	29.846.175	14.180.416	
	<b>Summe</b>	<b>16.044.657</b>	<b>0</b>	<b>14.534.314</b>	<b>348.363</b>	<b>30.927.334</b>	<b>14.882.677</b>	
	<b>Auszahlungen aus Investitionstätigkeit</b>							
24	- Ausz. für den Erwerb von Grundstücken und Gebäuden	0	0	0	0	0	0	
25	- Ausz. für Baumaßnahmen	0	0	0	0	0	0	
26	- Ausz. für Investitionen in das sonstige Sachanlagevermögen und immaterielle Anlagevermögen davon: Ausz. aus gewährten Investitionszuweisungen und -zuschüssen	0	0	0	0	0	0	
27	- Ausz. für Investitionen in das Finanzanlagevermögen	0	0	0	0	0	0	
	<b>Auszahlungen aus Finanzierungstätigkeit</b>							
32	- Ausz. für die Tilgung von Krediten und wirtschaftlich vergleichbaren Vorgängen für Investitionen	-2.884.043	0	-2.562.559	-2.769.893	-8.216.495	-5.332.452	
	<b>Summe</b>	<b>-2.884.043</b>	<b>0</b>	<b>-2.562.559</b>	<b>-2.769.893</b>	<b>-8.216.495</b>	<b>-5.332.452</b>	
	<b>Saldo (Einzahlungen ./- Auszahlungen)</b>	<b>13.160.614</b>	<b>0</b>	<b>11.971.755</b>	<b>-2.421.530</b>	<b>22.710.839</b>	<b>9.550.225</b>	

Haushaltsplan der Stadt Groß-Umstadt 2026

<b>Teilergebnishaushalt Budget 16-B Allgemeine Finanzwirtschaft</b>					
Stadt Groß-Umstadt					
Nr	Konten	Bezeichnung	Ansatz 2026 - Euro -	Ansatz 2025 - Euro -	Vorl. Ergebnis 2024 - Euro -
		<b>Ordentliche Erträge</b>			
01	50	Privatrechtliche Leistungsentgelte	0	0	0
02	51	Öffentlich-rechtliche Leistungsentgelte	0	0	-463
03	548-549	Kostenersatzleistungen und -erstattungen	0	0	0
04	52	Bestandsveränderungen und aktivierte Eigenleistungen	0	0	0
05	55	Steuern und steuerähnliche Erträge einschl. Erträge aus gesetzlichen Umlagen	-41.896.552	-37.209.058	-38.389.584
06	547	Erträge aus Transferleistungen	-1.101.600	-1.070.200	-1.034.521
07	540-543	Erträge aus Zuweisungen und Zuschüssen für lfd. Zwecke und allgemeine Umlagen	-10.910.830	-12.184.230	-11.440.029
08	546	Erträge aus der Auflösung von Sonderposten aus Investitionszuweisungen, -zuschüssen und Investitionsbeiträgen	-131.498	-137.358	-141.264
09	53	Sonstige ordentliche Erträge	0	0	0
<b>10</b>		<b>Summe der ordentlichen Erträge (Nr. 1 bis 9)</b>	<b>-54.040.480</b>	<b>-50.600.846</b>	<b>-51.005.861</b>
		<b>Ordentliche Aufwendungen</b>			
11	62, 63, 640-643, 647-649, 65	Personalaufwendungen	0	0	0
12	644-646	Versorgungsaufwendungen	0	0	0
13	60, 61, 67-69	Aufwendungen für Sach- und Dienstleistungen	1.039	1.100	4.556
14	66	Abschreibungen	0	0	48.123
15	71	Aufwendungen für Zuweisungen und Zuschüsse sowie besondere Finanzaufwendungen	0	0	0
16	73	Steueraufwendungen einschl. Aufwendungen aus gesetzlichen Umlageverpflichtungen	28.091.800	25.978.048	25.009.989
17	72	Transferaufwendungen	0	0	0
18	70, 74, 76	Sonstige ordentliche Aufwendungen	0	0	0
<b>19</b>		<b>Summe der ordentlichen Aufwendungen (Nr. 11 bis 18)</b>	<b>28.092.839</b>	<b>25.979.148</b>	<b>25.062.669</b>
<b>20</b>		<b>Verwaltungsergebnis (Nr. 10 ./ Nr. 19)</b>	<b>-25.947.641</b>	<b>-24.621.698</b>	<b>-25.943.192</b>
21	56, 57	Finanzerträge	-200.100	-200.100	-291.638
22	77	Finanzaufwendungen	827.771	671.884	599.090
<b>23</b>		<b>Finanzergebnis (Nr. 21 bis Nr. 22)</b>	<b>627.671</b>	<b>471.784</b>	<b>307.452</b>
<b>24</b>		<b>Ordentliches Ergebnis (Verwaltungsergebnis und Finanzergebnis Nr. 20 und Nr. 23)</b>	<b>-25.319.970</b>	<b>-24.149.914</b>	<b>-25.635.740</b>
25	59	Außerordentliche Erträge	0	0	-15.204
26	79	Außerordentliche Aufwendungen	0	0	0
<b>27</b>		<b>Außerordentliches Ergebnis (Nr. 25 ./ Nr. 26)</b>	<b>0</b>	<b>0</b>	<b>-15.204</b>
<b>28</b>		<b>Jahresergebnis vor internen Leistungsbeziehungen (ordentliches Ergebnis und außerordentliches Ergebnis Nr. 24 und Nr. 27)</b>	<b>-25.319.970</b>	<b>-24.149.914</b>	<b>-25.650.944</b>

## Haushaltsplan der Stadt Groß-Umstadt 2026

### Teilergebnishaushalt Budget 16-B Allgemeine Finanzwirtschaft

Stadt Groß-Umstadt

Nr	Konten	Bezeichnung	Ansatz 2026 - Euro -	Ansatz 2025 - Euro -	Vorl. Ergebnis 2024 - Euro -
29		Erlöse der internen Leistungsbeziehungen	-1.427.174	-1.103.263	0
30		Kosten der internen Leistungsbeziehungen	0	0	465
<b>31</b>		<b>Ergebnis der internen Leistungsbeziehungen</b>	<b>-1.427.174</b>	<b>-1.103.263</b>	<b>465</b>
<b>32</b>		<b>Jahresergebnis nach internen Leistungsbeziehungen</b>	<b>-26.747.144</b>	<b>-25.253.177</b>	<b>-25.650.479</b>

## Haushaltsplan der Stadt Groß-Umstadt 2026

<b>Teilfinanzhaushalt Budget 16-B Allgemeine Finanzwirtschaft</b>								
Stadt Groß-Umstadt								
Nr.	Bezeichnung	HH-Ansatz 2026 - Euro -	Verpflichtungs- ermächtigung - Euro -	HH-Ansatz 2025 - Euro -	Vorl. Ergebnis 2024 - Euro -	GAB - Euro -	davon bisher bereitgestellt - Euro -	Erläuterungen
	<b>Einzahlungen aus Investitionstätigkeit</b>							
20	+ Einz. aus Investitionszuweis. und -zuschüssen sowie aus Investitionsbeiträgen	0	0	0	58.577	58.577	58.577	
21	+ Einz. aus Abgängen von Vermögensgegenständen des Sachanlagevermögens und des immateriellen Anlagevermögens	0	0	0	0	0	0	
22	+ Einz. aus Abgängen von Vermögensgegenständen des Finanzanlagevermögens	378.898	0	378.898	264.786	1.022.582	643.684	
	<b>Einzahlungen aus Finanzierungstätigkeit</b>							
31	+ Einz. aus der Aufnahme v. Krediten und wirtschaftlich vergleichbaren Vorgängen für Investitionen	15.665.759	0	14.155.416	25.000	29.846.175	14.180.416	
	<b>Summe</b>	<b>16.044.657</b>	<b>0</b>	<b>14.534.314</b>	<b>348.363</b>	<b>30.927.334</b>	<b>14.882.677</b>	
	<b>Auszahlungen aus Investitionstätigkeit</b>							
24	- Ausz. für den Erwerb von Grundstücken und Gebäuden	0	0	0	0	0	0	
25	- Ausz. für Baumaßnahmen	0	0	0	0	0	0	
26	- Ausz. für Investitionen in das sonstige Sachanlagevermögen und immaterielle Anlagevermögen davon: Ausz. aus gewährten Investitionszuweisungen und -zuschüssen	0	0	0	0	0	0	
27	- Ausz. für Investitionen in das Finanzanlagevermögen	0	0	0	0	0	0	
	<b>Auszahlungen aus Finanzierungstätigkeit</b>							
32	- Ausz. für die Tilgung von Krediten und wirtschaftlich vergleichbaren Vorgängen für Investitionen	-2.884.043	0	-2.562.559	-2.769.893	-8.216.495	-5.332.452	
	<b>Summe</b>	<b>-2.884.043</b>	<b>0</b>	<b>-2.562.559</b>	<b>-2.769.893</b>	<b>-8.216.495</b>	<b>-5.332.452</b>	
	<b>Saldo (Einzahlungen ./- Auszahlungen)</b>	<b>13.160.614</b>	<b>0</b>	<b>11.971.755</b>	<b>-2.421.530</b>	<b>22.710.839</b>	<b>9.550.225</b>	

## Haushaltsplan der Stadt Groß-Umstadt 2026

<b>Beschreibung Produkt 16.01.01 Allgemeine Deckungsmittel</b>	
Stadt Groß-Umstadt	
<b>Pflichtaufgaben</b>	Ja
<b>Rechtsbindungsgrad</b>	Muss
<b>Verantwortliche Organisationseinheit</b>	Abteilung 340 Finanzverwaltung
<b>Verantwortliche Person(en)</b>	Susanne Schübler

Haushaltsplan der Stadt Groß-Umstadt 2026

<b>Teilergebnishaushalt Produkt 16.01.01 Allgemeine Deckungsmittel</b>					
Stadt Groß-Umstadt					
Nr	Konten	Bezeichnung	Ansatz 2026 - Euro -	Ansatz 2025 - Euro -	Vorl. Ergebnis 2024 - Euro -
		<b>Ordentliche Erträge</b>			
01	50	Privatrechtliche Leistungsentgelte	0	0	0
02	51	Öffentlich-rechtliche Leistungsentgelte	0	0	-463
03	548-549	Kostenersatzleistungen und -erstattungen	0	0	0
04	52	Bestandsveränderungen und aktivierte Eigenleistungen	0	0	0
05	55	Steuern und steuerähnliche Erträge einschl. Erträge aus gesetzlichen Umlagen	-41.896.552	-37.209.058	-38.389.584
06	547	Erträge aus Transferleistungen	-1.101.600	-1.070.200	-1.034.521
07	540-543	Erträge aus Zuweisungen und Zuschüssen für lfd. Zwecke und allgemeine Umlagen	-10.900.000	-12.173.400	-11.428.381
08	546	Erträge aus der Auflösung von Sonderposten aus Investitionszuweisungen, -zuschüssen und Investitionsbeiträgen	-64.624	-66.598	-70.499
09	53	Sonstige ordentliche Erträge	0	0	0
<b>10</b>		<b>Summe der ordentlichen Erträge (Nr. 1 bis 9)</b>	<b>-53.962.776</b>	<b>-50.519.256</b>	<b>-50.923.448</b>
		<b>Ordentliche Aufwendungen</b>			
11	62, 63, 640-643, 647-649, 65	Personalaufwendungen	0	0	0
12	644-646	Versorgungsaufwendungen	0	0	0
13	60, 61, 67-69	Aufwendungen für Sach- und Dienstleistungen	0	0	3.535
14	66	Abschreibungen	0	0	48.123
15	71	Aufwendungen für Zuweisungen und Zuschüsse sowie besondere Finanzaufwendungen	0	0	0
16	73	Steueraufwendungen einschl. Aufwendungen aus gesetzlichen Umlageverpflichtungen	28.091.800	25.978.048	25.009.989
17	72	Transferaufwendungen	0	0	0
18	70, 74, 76	Sonstige ordentliche Aufwendungen	0	0	0
<b>19</b>		<b>Summe der ordentlichen Aufwendungen (Nr. 11 bis 18)</b>	<b>28.091.800</b>	<b>25.978.048</b>	<b>25.061.647</b>
<b>20</b>		<b>Verwaltungsergebnis (Nr. 10 ./ Nr. 19)</b>	<b>-25.870.976</b>	<b>-24.541.208</b>	<b>-25.861.801</b>
21	56, 57	Finanzerträge	-50.000	-50.000	-1.729
22	77	Finanzaufwendungen	25.000	25.000	68.449
<b>23</b>		<b>Finanzergebnis (Nr. 21 bis Nr. 22)</b>	<b>-25.000</b>	<b>-25.000</b>	<b>66.720</b>
<b>24</b>		<b>Ordentliches Ergebnis (Verwaltungsergebnis und Finanzergebnis Nr. 20 und Nr. 23)</b>	<b>-25.895.976</b>	<b>-24.566.208</b>	<b>-25.795.081</b>
25	59	Außerordentliche Erträge	0	0	-15.204
26	79	Außerordentliche Aufwendungen	0	0	0
<b>27</b>		<b>Außerordentliches Ergebnis (Nr. 25 ./ Nr. 26)</b>	<b>0</b>	<b>0</b>	<b>-15.204</b>
<b>28</b>		<b>Jahresergebnis vor internen Leistungsbeziehungen (ordentliches Ergebnis und außerordentliches Ergebnis Nr. 24 und Nr. 27)</b>	<b>-25.895.976</b>	<b>-24.566.208</b>	<b>-25.810.285</b>

## Haushaltsplan der Stadt Groß-Umstadt 2026

### Teilergebnishaushalt Produkt 16.01.01 Allgemeine Deckungsmittel

Stadt Groß-Umstadt

Nr	Konten	Bezeichnung	Ansatz 2026 - Euro -	Ansatz 2025 - Euro -	Vorl. Ergebnis 2024 - Euro -
29		Erlöse der internen Leistungsbeziehungen	-1.427.174	-1.103.263	0
30		Kosten der internen Leistungsbeziehungen	0	0	465
<b>31</b>		<b>Ergebnis der internen Leistungsbeziehungen</b>	<b>-1.427.174</b>	<b>-1.103.263</b>	<b>465</b>
<b>32</b>		<b>Jahresergebnis nach internen Leistungsbeziehungen</b>	<b>-27.323.150</b>	<b>-25.669.471</b>	<b>-25.809.820</b>

## Haushaltsplan der Stadt Groß-Umstadt 2026

<b>Teilfinanzhaushalt Produkt 16.01.01 Allgemeine Deckungsmittel</b>								
Stadt Groß-Umstadt								
Nr.	Bezeichnung	HH-Ansatz 2026 - Euro -	Verpflichtungs- ermächtigung - Euro -	HH-Ansatz 2025 - Euro -	Vorl. Ergebnis 2024 - Euro -	GAB - Euro -	davon bisher bereitgestellt - Euro -	Erläuterungen
	<b>Einzahlungen aus Investitionstätigkeit</b>							
20	+ Einz. aus Investitionszuweis. und -zuschüssen sowie aus Investitionsbeiträgen	0	0	0	0	0	0	
21	+ Einz. aus Abgängen von Vermögensgegenständen des Sachanlagevermögens und des immateriellen Anlagevermögens	0	0	0	0	0	0	
22	+ Einz. aus Abgängen von Vermögensgegenständen des Finanzanlagevermögens	0	0	0	0	0	0	
	<b>Einzahlungen aus Finanzierungstätigkeit</b>							
31	+ Einz. aus der Aufnahme v. Krediten und wirtschaftlich vergleichbaren Vorgängen für Investitionen	0	0	0	0	0	0	
	<b>Summe</b>	<b>0</b>	<b>0</b>	<b>0</b>	<b>0</b>	<b>0</b>	<b>0</b>	
	<b>Auszahlungen aus Investitionstätigkeit</b>							
24	- Ausz. für den Erwerb von Grundstücken und Gebäuden	0	0	0	0	0	0	
25	- Ausz. für Baumaßnahmen	0	0	0	0	0	0	
26	- Ausz. für Investitionen in das sonstige Sachanlagevermögen und immaterielle Anlagevermögen davon: Ausz. aus gewährten Investitionszuweisungen und -zuschüssen	0	0	0	0	0	0	
27	- Ausz. für Investitionen in das Finanzanlagevermögen	0	0	0	0	0	0	
	<b>Auszahlungen aus Finanzierungstätigkeit</b>							
32	- Ausz. für die Tilgung von Krediten und wirtschaftlich vergleichbaren Vorgängen für Investitionen	0	0	0	0	0	0	
	<b>Summe</b>	<b>0</b>	<b>0</b>	<b>0</b>	<b>0</b>	<b>0</b>	<b>0</b>	
	<b>Saldo (Einzahlungen ./- Auszahlungen)</b>	<b>0</b>	<b>0</b>	<b>0</b>	<b>0</b>	<b>0</b>	<b>0</b>	

## Haushaltsplan der Stadt Groß-Umstadt 2026

<b>Beschreibung Produkt 16.01.02 Erlöse aus Beteiligungen</b>	
Stadt Groß-Umstadt	
<b>Pflichtaufgaben</b>	Ja
<b>Rechtsbindungsgrad</b>	Muss
<b>Verantwortliche Organisationseinheit</b>	Abteilung 340 Finanzverwaltung
<b>Verantwortliche Person(en)</b>	Susanne Schübler

## Haushaltsplan der Stadt Groß-Umstadt 2026

<b>Teilergebnishaushalt Produkt 16.01.02 Erlöse aus Beteiligungen</b>					
Stadt Groß-Umstadt					
Nr	Konten	Bezeichnung	Ansatz 2026 - Euro -	Ansatz 2025 - Euro -	Vorl. Ergebnis 2024 - Euro -
		<b>Ordentliche Erträge</b>			
01	50	Privatrechtliche Leistungsentgelte	0	0	0
02	51	Öffentlich-rechtliche Leistungsentgelte	0	0	0
03	548-549	Kostenersatzleistungen und -erstattungen	0	0	0
04	52	Bestandsveränderungen und aktivierte Eigenleistungen	0	0	0
05	55	Steuern und steuerähnliche Erträge einschl. Erträge aus gesetzlichen Umlagen	0	0	0
06	547	Erträge aus Transferleistungen	0	0	0
07	540-543	Erträge aus Zuweisungen und Zuschüssen für lfd. Zwecke und allgemeine Umlagen	0	0	0
08	546	Erträge aus der Auflösung von Sonderposten aus Investitionszuweisungen, -zuschüssen und Investitionsbeiträgen	0	0	0
09	53	Sonstige ordentliche Erträge	0	0	0
<b>10</b>		<b>Summe der ordentlichen Erträge (Nr. 1 bis 9)</b>	<b>0</b>	<b>0</b>	<b>0</b>
		<b>Ordentliche Aufwendungen</b>			
11	62, 63, 640-643, 647-649, 65	Personalaufwendungen	0	0	0
12	644-646	Versorgungsaufwendungen	0	0	0
13	60, 61, 67-69	Aufwendungen für Sach- und Dienstleistungen	0	0	0
14	66	Abschreibungen	0	0	0
15	71	Aufwendungen für Zuweisungen und Zuschüsse sowie besondere Finanzaufwendungen	0	0	0
16	73	Steueraufwendungen einschl. Aufwendungen aus gesetzlichen Umlageverpflichtungen	0	0	0
17	72	Transferaufwendungen	0	0	0
18	70, 74, 76	Sonstige ordentliche Aufwendungen	0	0	0
<b>19</b>		<b>Summe der ordentlichen Aufwendungen (Nr. 11 bis 18)</b>	<b>0</b>	<b>0</b>	<b>0</b>
<b>20</b>		<b>Verwaltungsergebnis (Nr. 10 ./ Nr. 19)</b>	<b>0</b>	<b>0</b>	<b>0</b>
21	56, 57	Finanzerträge	-150.100	-150.100	-289.909
22	77	Finanzaufwendungen	0	0	0
<b>23</b>		<b>Finanzergebnis (Nr. 21 bis Nr. 22)</b>	<b>-150.100</b>	<b>-150.100</b>	<b>-289.909</b>
<b>24</b>		<b>Ordentliches Ergebnis (Verwaltungsergebnis und Finanzergebnis Nr. 20 und Nr. 23)</b>	<b>-150.100</b>	<b>-150.100</b>	<b>-289.909</b>
25	59	Außerordentliche Erträge	0	0	0
26	79	Außerordentliche Aufwendungen	0	0	0
<b>27</b>		<b>Außerordentliches Ergebnis (Nr. 25 ./ Nr. 26)</b>	<b>0</b>	<b>0</b>	<b>0</b>
<b>28</b>		<b>Jahresergebnis vor internen Leistungsbeziehungen (ordentliches Ergebnis und außerordentliches Ergebnis Nr. 24 und Nr. 27)</b>	<b>-150.100</b>	<b>-150.100</b>	<b>-289.909</b>

## Haushaltsplan der Stadt Groß-Umstadt 2026

### Teilergebnishaushalt Produkt 16.01.02 Erlöse aus Beteiligungen

Stadt Groß-Umstadt

Nr	Konten	Bezeichnung	Ansatz 2026 - Euro -	Ansatz 2025 - Euro -	Vorl. Ergebnis 2024 - Euro -
29		Erlöse der internen Leistungsbeziehungen	0	0	0
30		Kosten der internen Leistungsbeziehungen	0	0	0
<b>31</b>		<b>Ergebnis der internen Leistungsbeziehungen</b>	<b>0</b>	<b>0</b>	<b>0</b>
<b>32</b>		<b>Jahresergebnis nach internen Leistungsbeziehungen</b>	<b>-150.100</b>	<b>-150.100</b>	<b>-289.909</b>

Haushaltsplan der Stadt Groß-Umstadt 2026

Teilfinanzhaushalt Produkt 16.01.02 Erlöse aus Beteiligungen								
Stadt Groß-Umstadt								
Nr.	Bezeichnung	HH-Ansatz 2026 - Euro -	Verpflichtungs- ermächtigung - Euro -	HH-Ansatz 2025 - Euro -	Vorl. Ergebnis 2024 - Euro -	GAB - Euro -	davon bisher bereitgestellt - Euro -	Erläuterungen
	<b>Einzahlungen aus Investitionstätigkeit</b>							
20	+ Einz. aus Investitionszuweis. und -zuschüssen sowie aus Investitionsbeiträgen	0	0	0	0	0	0	
21	+ Einz. aus Abgängen von Vermögensgegenständen des Sachanlagevermögens und des immateriellen Anlagevermögens	0	0	0	0	0	0	
22	+ Einz. aus Abgängen von Vermögensgegenständen des Finanzanlagevermögens	0	0	0	0	0	0	
	<b>Einzahlungen aus Finanzierungstätigkeit</b>							
31	+ Einz. aus der Aufnahme v. Krediten und wirtschaftlich vergleichbaren Vorgängen für Investitionen	0	0	0	0	0	0	
	<b>Summe</b>	<b>0</b>	<b>0</b>	<b>0</b>	<b>0</b>	<b>0</b>	<b>0</b>	
	<b>Auszahlungen aus Investitionstätigkeit</b>							
24	- Ausz. für den Erwerb von Grundstücken und Gebäuden	0	0	0	0	0	0	
25	- Ausz. für Baumaßnahmen	0	0	0	0	0	0	
26	- Ausz. für Investitionen in das sonstige Sachanlagevermögen und immaterielle Anlagevermögen davon: Ausz. aus gewährten Investitionszuweisungen und -zuschüssen	0	0	0	0	0	0	
27	- Ausz. für Investitionen in das Finanzanlagevermögen	0	0	0	0	0	0	
	<b>Auszahlungen aus Finanzierungstätigkeit</b>							
32	- Ausz. für die Tilgung von Krediten und wirtschaftlich vergleichbaren Vorgängen für Investitionen	0	0	0	0	0	0	
	<b>Summe</b>	<b>0</b>	<b>0</b>	<b>0</b>	<b>0</b>	<b>0</b>	<b>0</b>	
	<b>Saldo (Einzahlungen ./- Auszahlungen)</b>	<b>0</b>	<b>0</b>	<b>0</b>	<b>0</b>	<b>0</b>	<b>0</b>	

## Haushaltsplan der Stadt Groß-Umstadt 2026

<b>Beschreibung Produkt 16.02.01 Sonstige Allgemeine Finanzwirtschaft</b>	
Stadt Groß-Umstadt	
<b>Pflichtaufgaben</b>	Ja
<b>Rechtsbindungsgrad</b>	Muss
<b>Verantwortliche Organisationseinheit</b>	Abteilung 340 Finanzverwaltung
<b>Verantwortliche Person(en)</b>	Susanne Schübler

Haushaltsplan der Stadt Groß-Umstadt 2026

<b>Teilergebnishaushalt Produkt 16.02.01 Sonstige Allgemeine Finanzwirtschaft</b>					
Stadt Groß-Umstadt					
Nr	Konten	Bezeichnung	Ansatz 2026 - Euro -	Ansatz 2025 - Euro -	Vorl. Ergebnis 2024 - Euro -
		<b>Ordentliche Erträge</b>			
01	50	Privatrechtliche Leistungsentgelte	0	0	0
02	51	Öffentlich-rechtliche Leistungsentgelte	0	0	0
03	548-549	Kostenersatzleistungen und -erstattungen	0	0	0
04	52	Bestandsveränderungen und aktivierte Eigenleistungen	0	0	0
05	55	Steuern und steuerähnliche Erträge einschl. Erträge aus gesetzlichen Umlagen	0	0	0
06	547	Erträge aus Transferleistungen	0	0	0
07	540-543	Erträge aus Zuweisungen und Zuschüssen für lfd. Zwecke und allgemeine Umlagen	-10.830	-10.830	-11.648
08	546	Erträge aus der Auflösung von Sonderposten aus Investitionszuweisungen, -zuschüssen und Investitionsbeiträgen	-66.874	-70.760	-70.765
09	53	Sonstige ordentliche Erträge	0	0	0
<b>10</b>		<b>Summe der ordentlichen Erträge (Nr. 1 bis 9)</b>	<b>-77.704</b>	<b>-81.590</b>	<b>-82.413</b>
		<b>Ordentliche Aufwendungen</b>			
11	62, 63, 640-643, 647-649, 65	Personalaufwendungen	0	0	0
12	644-646	Versorgungsaufwendungen	0	0	0
13	60, 61, 67-69	Aufwendungen für Sach- und Dienstleistungen	1.039	1.100	1.021
14	66	Abschreibungen	0	0	0
15	71	Aufwendungen für Zuweisungen und Zuschüsse sowie besondere Finanzaufwendungen	0	0	0
16	73	Steueraufwendungen einschl. Aufwendungen aus gesetzlichen Umlageverpflichtungen	0	0	0
17	72	Transferaufwendungen	0	0	0
18	70, 74, 76	Sonstige ordentliche Aufwendungen	0	0	0
<b>19</b>		<b>Summe der ordentlichen Aufwendungen (Nr. 11 bis 18)</b>	<b>1.039</b>	<b>1.100</b>	<b>1.021</b>
<b>20</b>		<b>Verwaltungsergebnis (Nr. 10 ./ Nr. 19)</b>	<b>-76.665</b>	<b>-80.490</b>	<b>-81.392</b>
21	56, 57	Finanzerträge	0	0	0
22	77	Finanzaufwendungen	802.771	646.884	530.641
<b>23</b>		<b>Finanzergebnis (Nr. 21 bis Nr. 22)</b>	<b>802.771</b>	<b>646.884</b>	<b>530.641</b>
<b>24</b>		<b>Ordentliches Ergebnis (Verwaltungsergebnis und Finanzergebnis Nr. 20 und Nr. 23)</b>	<b>726.106</b>	<b>566.394</b>	<b>449.249</b>
25	59	Außerordentliche Erträge	0	0	0
26	79	Außerordentliche Aufwendungen	0	0	0
<b>27</b>		<b>Außerordentliches Ergebnis (Nr. 25 ./ Nr. 26)</b>	<b>0</b>	<b>0</b>	<b>0</b>
<b>28</b>		<b>Jahresergebnis vor internen Leistungsbeziehungen (ordentliches Ergebnis und außerordentliches Ergebnis Nr. 24 und Nr. 27)</b>	<b>726.106</b>	<b>566.394</b>	<b>449.249</b>

## Haushaltsplan der Stadt Groß-Umstadt 2026

### Teilergebnishaushalt Produkt 16.02.01 Sonstige Allgemeine Finanzwirtschaft

Stadt Groß-Umstadt

Nr	Konten	Bezeichnung	Ansatz 2026 - Euro -	Ansatz 2025 - Euro -	Vorl. Ergebnis 2024 - Euro -
29		Erlöse der internen Leistungsbeziehungen	0	0	0
30		Kosten der internen Leistungsbeziehungen	0	0	0
<b>31</b>		<b>Ergebnis der internen Leistungsbeziehungen</b>	<b>0</b>	<b>0</b>	<b>0</b>
<b>32</b>		<b>Jahresergebnis nach internen Leistungsbeziehungen</b>	<b>726.106</b>	<b>566.394</b>	<b>449.249</b>

## Haushaltsplan der Stadt Groß-Umstadt 2026

<b>Teilfinanzhaushalt Produkt 16.02.01 Sonstige Allgemeine Finanzwirtschaft</b>								
Stadt Groß-Umstadt								
Nr.	Bezeichnung	HH-Ansatz 2026 - Euro -	Verpflichtungs- ermächtigung - Euro -	HH-Ansatz 2025 - Euro -	Vorl. Ergebnis 2024 - Euro -	GAB - Euro -	davon bisher bereitgestellt - Euro -	Erläuterungen
	<b>Einzahlungen aus Investitionstätigkeit</b>							
20	+ Einz. aus Investitionszuweis. und -zuschüssen sowie aus Investitionsbeiträgen	0	0	0	58.577	58.577	58.577	
21	+ Einz. aus Abgängen von Vermögensgegenständen des Sachanlagevermögens und des immateriellen Anlagevermögens	0	0	0	0	0	0	
22	+ Einz. aus Abgängen von Vermögensgegenständen des Finanzanlagevermögens	378.898	0	378.898	264.786	1.022.582	643.684	
	<b>Einzahlungen aus Finanzierungstätigkeit</b>							
31	+ Einz. aus der Aufnahme v. Krediten und wirtschaftlich vergleichbaren Vorgängen für Investitionen	15.665.759	0	14.155.416	25.000	29.846.175	14.180.416	
	<b>Summe</b>	<b>16.044.657</b>	<b>0</b>	<b>14.534.314</b>	<b>348.363</b>	<b>30.927.334</b>	<b>14.882.677</b>	
	<b>Auszahlungen aus Investitionstätigkeit</b>							
24	- Ausz. für den Erwerb von Grundstücken und Gebäuden	0	0	0	0	0	0	
25	- Ausz. für Baumaßnahmen	0	0	0	0	0	0	
26	- Ausz. für Investitionen in das sonstige Sachanlagevermögen und immaterielle Anlagevermögen davon: Ausz. aus gewährten Investitionszuweisungen und -zuschüssen	0	0	0	0	0	0	
27	- Ausz. für Investitionen in das Finanzanlagevermögen	0	0	0	0	0	0	
	<b>Auszahlungen aus Finanzierungstätigkeit</b>							
32	- Ausz. für die Tilgung von Krediten und wirtschaftlich vergleichbaren Vorgängen für Investitionen	-2.884.043	0	-2.562.559	-2.769.893	-8.216.495	-5.332.452	
	<b>Summe</b>	<b>-2.884.043</b>	<b>0</b>	<b>-2.562.559</b>	<b>-2.769.893</b>	<b>-8.216.495</b>	<b>-5.332.452</b>	
	<b>Saldo (Einzahlungen ./- Auszahlungen)</b>	<b>13.160.614</b>	<b>0</b>	<b>11.971.755</b>	<b>-2.421.530</b>	<b>22.710.839</b>	<b>9.550.225</b>	

## Haushaltsplan der Stadt Groß-Umstadt 2026

<b>Investitionen Produkt 16.02.01 Sonstige Allgemeine Finanzwirtschaft</b>							
Stadt Groß-Umstadt							
Nr.	Bezeichnung	Ansatz 2025	Ansatz 2026	Verpflichtungs- Ermächtigungen	Finanzplan 2027	Finanzplan 2028	Finanzplan 2029
I-00000020 22	Erstattung Tilg. Rw Langstadt bis 2027 KIM 1.3.6 Sonstige Ausleihungen (sonst.Finanzanlagen)	-26.700 -26.700	-26.700 -26.700		-26.700 -26.700		
I-00000021 22	Erstattung Tilgung Senio bis 2031 1.3.6 Sonstige Ausleihungen (sonst.Finanzanlagen)	-238.050 -238.050	-238.050 -238.050		-238.050 -238.050	-238.050 -238.050	-238.050 -238.050
I-00000055 22	Rückzahlung Wohnungsbaudarlehen 1.3.6 Sonstige Ausleihungen (sonst.Finanzanlagen)	-114.148 -114.148	-114.148 -114.148		-114.148 -114.148	-114.148 -114.148	-114.148 -114.148

## Haushaltsplan der Stadt Groß-Umstadt 2026

<b>Beschreibung Produkt 16.03.01 Abwicklung der Vorjahre</b>	
Stadt Groß-Umstadt	
<b>Pflichtaufgaben</b>	Ja
<b>Rechtsbindungsgrad</b>	Muss
<b>Verantwortliche Organisationseinheit</b>	Abteilung 340 Finanzverwaltung
<b>Verantwortliche Person(en)</b>	Susanne Schübler

## Haushaltsplan der Stadt Groß-Umstadt 2026

<b>Teilergebnishaushalt Produkt 16.03.01 Abwicklung der Vorjahre</b>					
Stadt Groß-Umstadt					
Nr	Konten	Bezeichnung	Ansatz 2026 - Euro -	Ansatz 2025 - Euro -	Vorl. Ergebnis 2024 - Euro -
		<b>Ordentliche Erträge</b>			
01	50	Privatrechtliche Leistungsentgelte	0	0	0
02	51	Öffentlich-rechtliche Leistungsentgelte	0	0	0
03	548-549	Kostensersatzleistungen und -erstattungen	0	0	0
04	52	Bestandsveränderungen und aktivierte Eigenleistungen	0	0	0
05	55	Steuern und steuerähnliche Erträge einschl. Erträge aus gesetzlichen Umlagen	0	0	0
06	547	Erträge aus Transferleistungen	0	0	0
07	540-543	Erträge aus Zuweisungen und Zuschüssen für lfd. Zwecke und allgemeine Umlagen	0	0	0
08	546	Erträge aus der Auflösung von Sonderposten aus Investitionszuweisungen, -zuschüssen und Investitionsbeiträgen	0	0	0
09	53	Sonstige ordentliche Erträge	0	0	0
<b>10</b>		<b>Summe der ordentlichen Erträge (Nr. 1 bis 9)</b>	<b>0</b>	<b>0</b>	<b>0</b>
		<b>Ordentliche Aufwendungen</b>			
11	62, 63, 640-643, 647-649, 65	Personalaufwendungen	0	0	0
12	644-646	Versorgungsaufwendungen	0	0	0
13	60, 61, 67-69	Aufwendungen für Sach- und Dienstleistungen	0	0	0
14	66	Abschreibungen	0	0	0
15	71	Aufwendungen für Zuweisungen und Zuschüsse sowie besondere Finanzaufwendungen	0	0	0
16	73	Steueraufwendungen einschl. Aufwendungen aus gesetzlichen Umlageverpflichtungen	0	0	0
17	72	Transferaufwendungen	0	0	0
18	70, 74, 76	Sonstige ordentliche Aufwendungen	0	0	0
<b>19</b>		<b>Summe der ordentlichen Aufwendungen (Nr. 11 bis 18)</b>	<b>0</b>	<b>0</b>	<b>0</b>
<b>20</b>		<b>Verwaltungsergebnis (Nr. 10 ./ Nr. 19)</b>	<b>0</b>	<b>0</b>	<b>0</b>
21	56, 57	Finanzerträge	0	0	0
22	77	Finanzaufwendungen	0	0	0
<b>23</b>		<b>Finanzergebnis (Nr. 21 bis Nr. 22)</b>	<b>0</b>	<b>0</b>	<b>0</b>
<b>24</b>		<b>Ordentliches Ergebnis (Verwaltungsergebnis und Finanzergebnis Nr. 20 und Nr. 23)</b>	<b>0</b>	<b>0</b>	<b>0</b>
25	59	Außerordentliche Erträge	0	0	0
26	79	Außerordentliche Aufwendungen	0	0	0
<b>27</b>		<b>Außerordentliches Ergebnis (Nr. 25 ./ Nr. 26)</b>	<b>0</b>	<b>0</b>	<b>0</b>
<b>28</b>		<b>Jahresergebnis vor internen Leistungsbeziehungen (ordentliches Ergebnis und außerordentliches Ergebnis Nr. 24 und Nr. 27)</b>	<b>0</b>	<b>0</b>	<b>0</b>

## Haushaltsplan der Stadt Groß-Umstadt 2026

### Teilergebnishaushalt Produkt 16.03.01 Abwicklung der Vorjahre

Stadt Groß-Umstadt

Nr	Konten	Bezeichnung	Ansatz 2026 - Euro -	Ansatz 2025 - Euro -	Vorl. Ergebnis 2024 - Euro -
29		Erlöse der internen Leistungsbeziehungen	0	0	0
30		Kosten der internen Leistungsbeziehungen	0	0	0
<b>31</b>		<b>Ergebnis der internen Leistungsbeziehungen</b>	<b>0</b>	<b>0</b>	<b>0</b>
<b>32</b>		<b>Jahresergebnis nach internen Leistungsbeziehungen</b>	<b>0</b>	<b>0</b>	<b>0</b>

## Haushaltsplan der Stadt Groß-Umstadt 2026

<b>Teilfinanzhaushalt Produkt 16.03.01 Abwicklung der Vorjahre</b>								
Stadt Groß-Umstadt								
Nr.	Bezeichnung	HH-Ansatz 2026 - Euro -	Verpflichtungs- ermächtigung - Euro -	HH-Ansatz 2025 - Euro -	Vorl. Ergebnis 2024 - Euro -	GAB - Euro -	davon bisher bereitgestellt - Euro -	Erläuterungen
	<b>Einzahlungen aus Investitionstätigkeit</b>							
20	+ Einz. aus Investitionszuweis. und -zuschüssen sowie aus Investitionsbeiträgen	0	0	0	0	0	0	
21	+ Einz. aus Abgängen von Vermögensgegenständen des Sachanlagevermögens und des immateriellen Anlagevermögens	0	0	0	0	0	0	
22	+ Einz. aus Abgängen von Vermögensgegenständen des Finanzanlagevermögens	0	0	0	0	0	0	
	<b>Einzahlungen aus Finanzierungstätigkeit</b>							
31	+ Einz. aus der Aufnahme v. Krediten und wirtschaftlich vergleichbaren Vorgängen für Investitionen	0	0	0	0	0	0	
	<b>Summe</b>	<b>0</b>	<b>0</b>	<b>0</b>	<b>0</b>	<b>0</b>	<b>0</b>	
	<b>Auszahlungen aus Investitionstätigkeit</b>							
24	- Ausz. für den Erwerb von Grundstücken und Gebäuden	0	0	0	0	0	0	
25	- Ausz. für Baumaßnahmen	0	0	0	0	0	0	
26	- Ausz. für Investitionen in das sonstige Sachanlagevermögen und immaterielle Anlagevermögen davon: Ausz. aus gewährten Investitionszuweisungen und -zuschüssen	0	0	0	0	0	0	
27	- Ausz. für Investitionen in das Finanzanlagevermögen	0	0	0	0	0	0	
	<b>Auszahlungen aus Finanzierungstätigkeit</b>							
32	- Ausz. für die Tilgung von Krediten und wirtschaftlich vergleichbaren Vorgängen für Investitionen	0	0	0	0	0	0	
	<b>Summe</b>	<b>0</b>	<b>0</b>	<b>0</b>	<b>0</b>	<b>0</b>	<b>0</b>	
	<b>Saldo (Einzahlungen ./- Auszahlungen)</b>	<b>0</b>	<b>0</b>	<b>0</b>	<b>0</b>	<b>0</b>	<b>0</b>	

# **Sonstige Anlagen**



# **Stand der Verbindlichkeiten**

**Übersicht**  
**über den voraussichtlichen Stand der Verbindlichkeiten**  
- 1000 EUR -

Art	Stand zu Beginn des Vorjahres 2025	Voraussichtlicher Stand zu Beginn des HH-Jahres 2026	Voraussichtlicher Stand zum Ende des HH-Jahres 2026
1	2	3	4
<b>1. Verbindlichkeiten aus Anleihen</b>			
<b>2. Verbindlichkeiten aus Krediten</b> zur Finanzierung von Investitionen und Investitionsförderungsmaßnahmen			
2.1 Bund, LAF, ERP-Sondervermögen	976	905	834
2.2 Land	572	538	504
2.3 Gemeinden und Gemeindeverbänden			
2.4 Zweckverbänden und dgl.			
2.5 Sonstiger öffentlicher Bereich			
2.6 Kreditmarkt	38.131	35.764	48.661
2.7 Verbundene Unternehmen, Beteiligungen, Sondervermögen			
<b>Summe</b>	39.679	37.207	49.998
<b>3. Verbindlichkeiten aus Liquiditätskrediten und gegenüber dem Sondervermögen Hessenkasse</b>			
3.1 Verbindlichkeiten aus Liquiditätskrediten	0	0	0
3.2 Verbindlichkeiten gegenüber dem Sondervermögen	0	0	0
<b>Summe</b>	0	0	0
<b>4. Verbindlichkeiten aus Vorgängen, die Kreditaufnahmen wirtschaftlich gleichkommen</b>			
4.1 Leasing			
4.2 Sonstige			
<b>Summe</b>	0	0	0
<b><u>Nachrichtlich</u></b>			
<b>5. Verbindlichkeiten der Sondervermögen mit Sonderrechnung</b>			
5.1 Aus Krediten			
5.2 Aus Vorgängen, die Kreditaufnahmen wirtschaftlich gleichkommen			0
<b>6. Vorübergehende Inanspruchnahme von flüssigen Mitteln aus zweckgebundenen Rücklagen und Sonderrücklagen für andere Zwecke</b>			0
<b>7. Anteilige Schulden im Rahmen von Mitgliedschaften in Zweckverbänden<sup>1</sup></b>	keine Angabe	keine Angabe	keine Angabe
<b>8. Anteilige Schulden im Rahmen der Beteiligung an wirtschaftlichen Unternehmen<sup>2</sup></b>			
<b>9. Langfristige Mietverträge und Verpflichtungen aus ÖPP-Verträgen</b>			0

1 Der den Mitgliedsanteilen der Gemeinde an Zweckverbänden entsprechende Anteil an den Gesamtschulden der Verbände

2 Der den Gesellschaftsanteilen der Gemeinde an Unternehmen entsprechende Anteil an den Gesamtschulden der Unternehmen

# **Verpflichtungsermächtigungen**

**Übersicht  
über die aus Verpflichtungsermächtigungen voraussichtlich  
fällig werdenden Auszahlungen**

Verpflichtungsermächtigung im Haushaltsplan des Jahres	Voraussichtlich fällige Auszahlungen in 1000 EUR				
	2026	2027	2028	2029	2030
1	2	3	4	5	6
2026 - I-00000182 Unterdorf & Oberdorf Raibach	-	2.500	2.680	1.500	-
2026 - I-00000337 Sanierung Hochbehälter Klein-Umstadt	-	335		-	-
2026 - I-00000175 Kauf Abrollbehälter Gefahrgut FFW Groß-Umstadt		640			
2026 - I-00000188 Neubau Trinkwasserbehälter Dorndiel	-	1.030	-	-	-
2026 - I-00000340 Buschweg Semd	-	400			
2026 - I-00000335 Modernisierung Kläranlage	-	250	-	-	-
2026 - I-00000229 Erneuerung Forsthausstraße	-	90	-	-	-
2026 - I-00000306 Umsetzung Wasserrahmenrichtlinie	-	4.900	10		-
<b>Summe</b>	-	10.145	2.690	1.500	-
<u>Nachrichtlich</u>					
In der Ergebnis- und Finanzplanung vorgesehene Kreditaufnahmen	15.665	13.759	8.127	8.094	-

# **Stand der Rücklagen und Rückstellungen**

<b>Übersicht</b>			
<b>über den voraussichtlichen Stand der Rücklagen und Rückstellungen</b>			
- 1.000 EUR -			
Art	Stand zu Beginn des Vorjahres 2025	Voraussichtlicher Stand zu Beginn des HH-Jahres 2026	Voraussichtlicher Stand zum Ende HH-Jahres 2026
1	2	3	4
<b>1. Rücklagen und Sonderrücklagen</b>			
1.1 Rücklage aus Überschüssen des ordentlichen Ergebnisses	5.102	7.702	5.328
1.2 Rücklage aus Überschüssen des außerordentlichen Ergebnisses	3.006	2.550	2.561
1.3 Sonderrücklagen	110	55	0
1.4 Stiftungskapital			
<b>Summe der Rücklagen</b>	<b>8.218</b>	<b>10.307</b>	<b>7.889</b>
<b>2. Rückstellungen</b>			
2.1 Rückstellungen für Pensionsverpflichtungen auf Grund von beamtenrechtlichen oder vertraglichen Ansprüchen (davon durch Mittel der Versorgungsrücklage nach HVersRücklG gedeckt)	7.917	8.925	9.735
2.2 Rückstellungen aus Beihilfeverpflichtungen gegenüber Versorgungsempfängern, Beamten und Arbeitnehmern	1.407	1.468	1.442
2.3 Rückstellungen aus Bezüge- und Entgeltzahlungen für Zeiten der Freistellung von der Arbeit im Rahmen von Altersteilzeitarbeit und ähnlichen Maßnahmen	0	0	0
2.4 Rückstellungen für im Haushaltsjahr unterlassene Aufwendungen für Instandhaltung, die im folgenden Haushaltsjahr nachgeholt werden sollen	170	0	k.A.
2.5 Rückstellungen für die Rekultivierung und Nachsorge von Abfalldeponien			
2.6 Rückstellungen für die Sanierung von Altlasten			
2.7 Rückstellungen für unbestimmte Aufwendungen für Umlagen nach dem Finanzausgleichsgesetz und für ungewisse Verbindlichkeiten im Rahmen von Steuerschuldverhältnissen			
2.8 Rückstellungen für drohende Verpflichtungen aus Bürgschaften, Gewährleistungen und anhängigen Gerichtsverfahren			
2.9 Rückstellungen für drohende Verluste aus schwebenden Geschäften			
2.10 Sonstige Rückstellungen	179	213	k.A.
<b>Summe der Rückstellungen</b>	<b>9.673</b>	<b>10.606</b>	<b>11.177</b>

# Zuwendungen an Fraktionen

**Übersicht  
über die die den Fraktionen nach § 36a Abs. 4 der Hessischen Gemeindeordnung  
zur Verfügung gestellten Mittel**

Art	Haushaltsansatz		Ergebnis des Jahres- abschlusses	Erläuterungen
	2026 EUR	2025 EUR	2024 EUR	
1	2	3	4	5
<b>1. Gesamtbetrag der Mittel nach § 36a Abs. 4 HGO</b>	10.440,00	10.440,00	6.750,52	
1.1 Sockelbetrag für jede Fraktion (jährl. 1.200,00 EUR)	6.000,00	6.000,00		
1.2 Restbetrag nach Fraktionsstärke Betrag für jedes Fraktionsmitglied (jährl. 120,00 EUR)	4.440,00	4.440,00		
<b>2. Aufteilung des Betrages unter 1 auf die einzelnen Fraktionen:</b>				
2.1 Fraktion: CDU	2.160,00	2.160,00	745,72	
2.1.1 Personalkosten				
2.1.2 Sachkosten ohne Öffentlichkeitsarbeit				
2.1.3 Sachkosten für Öffentlichkeitsarbeit				
2.2 Fraktion: SPD	2.880,00	2.880,00	939,80	
2.2.1 Personalkosten				
2.2.2 Sachkosten ohne Öffentlichkeitsarbeit				
2.2.3 Sachkosten für Öffentlichkeitsarbeit				
2.3 Fraktion: FDP	1.560,00	1.560,00	1.225,00	
2.3.1 Personalkosten				
2.3.2 Sachkosten ohne Öffentlichkeitsarbeit				
2.3.3 Sachkosten für Öffentlichkeitsarbeit				

2.4 Fraktion: Bündnis 90/Die Grünen	1.920,00	1.920,00	1920,00	
2.4.1 Personalkosten				
2.4.2 Sachkosten ohne Öffentlichkeitsarbeit				
2.4.3 Sachkosten für Öffentlichkeitsarbeit				
2.5 Fraktion: BVG	1.920,00	1.920,00	1.920,00	
2.5.1 Personalkosten				
2.5.2 Sachkosten ohne Öffentlichkeitsarbeit				
2.5.3 Sachkosten für Öffentlichkeitsarbeit				
Summe:	10.440,00	10.440,00	6.750,52	
<b>3. Zusätzlich an die einzelnen Fraktionen gewährte geldwerte Leistungen</b>	Jahresbeiträge			
	2026	2025	2024	
	EUR	EUR	EUR	
	0,00	0,00	0,00	
3.1 Fraktion _____				
3.1.1 Überlassung von Personal der Gemeinde für die Fraktionsarbeit (Geschäftsstellenbetrieb und Fraktionsassistenten)				
3.1.2 Bereitstellung von Fahrzeugen				
3.1.3 Bereitstellung von Räumen (einschl. Heizung, Reinigung, Beleuchtung)				
3.1.4 Bereitstellung von Büroausstattung				
3.1.5 Übernahme der Kosten für Fachliteratur, Fachzeitschriften, elektronische Kommunikation usw.				
Summe:	0,00	0,00	0,00	
3.2 Fraktion: _____				
<b>Gesamtsumme:</b>	0,00	0,00	0,00	



# Anlagenspiegel

**Übersicht  
über den Stand des Anlagevermögens (Anlagenspiegel)**  
-1000 Euro-

Anlagevermögen	Anschaffungs- und Herstellungskosten				Kumulierte Abschreibungen						Buchwert	
	Gesamte AK/HK des Haushaltsjahres	Zugänge im Haushaltsjahr	Abgänge im Haushaltsjahr	Umbuchungen im Haushaltsjahr	Gesamte AK/HK am Ende des Haushaltsjahres	Kumulierte Abschreibungen am Beginn des Haushaltsjahres	Zuschreibungen im Haushaltsjahr	Abschreibungen im Haushaltsjahr	Umbuchungen im Haushaltsjahr	Kumulierte Abschreibungen am Ende des Haushaltsjahres	am 31.12. des Haushaltsjahres	am 31.12. des Vorjahres
		+	-	+ / -			+	-				
1	2	3	4	5	6	7	8	9	10	11	12	13
<b>1. Immaterielle Vermögensgegenstände</b>												
1.1												
Konzessionen, Lizenzen und ähnliche Rechte	2.228	5	0	0	2.233	-1.978	0	-68	0	-2.046	186	249
1.2 Geleistete Investitionszuweisungen und -zuschüsse	6.585	0	0	0	6.585	-2.476	0	-198	0	-2.674	3.911	4.109
1.3 Geleistete Anzahlungen auf immaterielles Vermögen	119	0	0	0	119	0	0	0	0	0	119	119
<b>Summe 1.</b>	<b>8.932</b>	<b>5</b>	<b>0</b>	<b>0</b>	<b>8.937</b>	<b>-4.455</b>	<b>0</b>	<b>-266</b>	<b>0</b>	<b>-4.720</b>	<b>4.216</b>	<b>4.477</b>
<b>2. Sachanlagevermögen</b>												
2.1												
Grundstücke und grundstücksgleiche Rechte	31.291	0	0	0	31.291	-67	0	-40	0	-107	31.184	31.224
2.2 Bauten, einschließlich Bauten auf fremden Grundstücken	102.548	2.000	0	0	104.548	-43.823	0	-2.000	0	-45.822	58.725	58.724
2.3 Sachanlagen im Gemeingebrauch, Infrastrukturvermögen	154.216	3.602	0	0	157.818	-95.825	0	-2.722	0	-98.547	59.270	58.390
2.4 Anlagen und Maschinen zur Leistungserstellung	9.487	0	0	0	9.487	-8.644	0	-103	0	-8.746	740	843
2.5 Andere Anlagen, Betriebs- und Geschäftsausstattung	33.589	4.748	0	0	38.337	-14.370	0	-1.429	0	-15.799	22.537	19.219
2.6 Geleistete Anzahlungen und Anlagen im Bau	22.185	0	0	0	22.185	0	0	0	0	0	22.184	22.185
<b>Summe 2.</b>	<b>353.315</b>	<b>10.355</b>	<b>0</b>	<b>0</b>	<b>363.672</b>	<b>-162.729</b>	<b>0</b>	<b>-6.500</b>	<b>0</b>	<b>-169.022</b>	<b>194.645</b>	<b>190.587</b>
<b>3. Finanzanlagevermögen</b>												
3.1												
Anteile an verbundenen Unternehmen	0	0	0	0	0	0	0	0	0	0	0	0
3.2												
Ausleihungen an verbundene Unternehmen	0	0	0	0	0	0	0	0	0	0	0	0
3.3												
Beteiligungen	245	0	0	0	245	0	0	0	0	0	245	242
3.4												
Ausleihungen an Unternehmen, mit denen ein Beteiligungsverhältnis besteht	0	0	0	0	0	0	0	0	0	0	0	0
3.5												
Wertpapiere des Anlagevermögens	335	0	0	0	335	0	0	0	0	0	335	236
3.6												
Sonstige Finanzanlagen	2.618	-27	0	0	2.592	0	0	0	0	0	3.379	3.406
<b>Summe 3.</b>	<b>3.198</b>	<b>-27</b>	<b>0</b>	<b>0</b>	<b>3.171</b>	<b>0</b>	<b>0</b>	<b>0</b>	<b>0</b>	<b>0</b>	<b>3.171</b>	<b>3.884</b>
<b>4</b>												
<b>Sparkassenrechtliche Sonderbeziehungen</b>	<b>7.825</b>	<b>0</b>	<b>0</b>	<b>0</b>	<b>7.825</b>	<b>0</b>	<b>0</b>	<b>0</b>	<b>0</b>	<b>0</b>	<b>7.825</b>	<b>7.825</b>
<b>Gesamtsumme (1. bis 4.)</b>	<b>373.270</b>	<b>10.333</b>	<b>0</b>	<b>0</b>	<b>383.605</b>	<b>-167.184</b>	<b>0</b>	<b>-6.765</b>	<b>0</b>	<b>-173.742</b>	<b>209.856</b>	<b>206.087</b>

# Finanzstatusbericht

**Finanzstatusbericht zur Beurteilung der finanziellen Leistungsfähigkeit**

Regierungsbezirk:	<u>Darmstadt</u>	Schlüsselnummer:	<u>432010</u>
Gemeinde:	<u>Groß-Umstadt</u>	Kreisfreie Stadt	
Landkreis:	<u>Darmstadt-Dieburg</u>	Haushaltsjahr	<u>2026</u>
Einwohnerzahl am:		Haushaltsjahr	Jahresabschluss
31.12. 2024	<u>21.245</u>	2026	2024
31.12. 2023	<u>22.744</u>	-€ -	-€ -
<b><u>Ergebnishaushalt</u></b>			
<b>ordentliches Ergebnis</b>			
Erträge	73.795.815,00		67.835.927,00
Aufwendungen	74.735.381,00		65.243.497,00
<b>Saldo</b>	<b>-939.566,00</b>		<b>2.592.430,00</b>
<b>außerordentliches Ergebnis</b>			
Erträge	8.000,00		531.546,00
Aufwendungen			987.215,00
<b>Saldo</b>	<b>8.000,00</b>		<b>-455.669,00</b>
Überschuss (+)/ Fehlbedarf (-)	<b>-931.566,00</b>		<b>2.136.761,00</b>
<b><u>Finanzhaushalt</u></b>			
<b>Laufende Verwaltungstätigkeit</b>			
Einzahlungen aus laufender Verwaltungstätigkeit	+ 69.563.508,00		65.502.575,00
Auszahlungen aus laufender Verwaltungstätigkeit	- 66.985.982,00		59.201.448,00
<b>Saldo</b>	<b>2.577.526,00</b>		<b>6.301.127,00</b>
<b>Investitionstätigkeit</b>			
Einzahlungen aus Investitionstätigkeit	+ 3.475.301,00		+ 3.223.614,00
Auszahlungen aus Investitionstätigkeit	- 19.141.060,00		- 12.493.408,00
<b>Saldo</b>	<b>-15.665.759,00</b>		<b>-9.269.794,00</b>
<b>Finanzierungstätigkeit</b>			
Einzahlungen aus Finanzierungstätigkeit	+ 15.665.759,00		+ 25.000,00
Auszahlungen aus Finanzierungstätigkeit	- 2.884.043,00		- 2.770.851,00
<b>Saldo</b>	<b>12.781.716,00</b>		<b>-2.745.851,00</b>
Finanzmittelüberschuss (+)/ -fehlbedarf (-)	<b>-306.517,00</b>		<b>-5.714.518,00</b>
Bestand an Zahlungsmitteln am Ende des Haushaltsjahres	<b>8.693.483,00</b>		<b>11.649.773,09</b>
		Haushaltsjahr	
		2026	
<b>Nachrichtlich</b>	<b>-€ -</b>		
<b><u>Rechnersiche Neuverschuldung</u></b>			
<b>Kernhaushalt</b>	<b>12.781.716,00</b>		
	<b>0,00</b>		
<b>Insgesamt</b>	<b>12.781.716,00</b>		

Im Finanzstatusbericht sind Eintragungen nur in den blau unterlegten Feldern vorzunehmen.

Einige Feldinhalte werden erst vollständig angezeigt, wenn im Deckblatt eine Eintragung im Feld „Haushaltsjahr“ erfolgte.

Soweit in den Feldern betragsmäßige Angaben erforderlich sind, sind diese im gesamten Finanzstatusbericht in € vorzunehmen.

Die betragsmäßigen Eingaben sind im Finanzstatusbericht grundsätzlich nur mit positivem Vorzeichen vorzunehmen, soweit nicht aufgrund eines negativen Planwertes bzw. Rechnungsergebnisses ausnahmsweise ein negatives Vorzeichen erforderlich ist.

In Haushaltsjahren mit Nachträgen sind Planwerte auf Basis des Nachtragsplanes anzugeben



**Angaben zur Beurteilung der dauernden finanziellen Leistungsfähigkeit für 2026**

	- € -	Erläuterungen
1. Geplantes ordentliches Ergebnis für 2026	-939.566,00	Das ordentliche Ergebnis wird automatisch aus dem Blatt "Ergebnishaushalt" übernommen.
Bei einem geplanten Fehlbedarf im ordentlichen Ergebnis bitte nebenstehend auswählen, ob ein Ausgleich des Defizits durch die Inanspruchnahme der ordentlichen Rücklage nach § 92 Abs. 5 Nr. 1 HGO beim Jahresabschluss geplant ist.	ja	
2. Bestand Rücklage aus Überschüssen des ordentlichen Ergebnisses zum 31.12.2025	5.477.246,28	Es ist der (ggf. voraussichtliche) Bestand der Rücklage aus Überschüssen des ordentlichen Ergebnisses zum Ende des Haushaltsvorjahres anzugeben.
3. Ordentliche Fehlbeträge aus Vorjahren (Bilanzwert der letzten aufgestellten Bilanz)	0,00	Es ist der in der letzten aufgestellten Bilanz ausgewiesene Fehlbetrag aus Vorjahren (§ 49 Abs. 4 Nr. 1.3.1.1 GemHVO) mit positivem Vorzeichen anzugeben.
4. Bestand der Liquiditätsreserve		
4.1 Mindestbetrag der nach § 106 Abs. 1 S. 2 HGO vorzuhaltenden Liquiditätsreserve für 2026	1.198.425,73	Es ist für das Haushaltsjahr der nach § 106 Abs. 1 S. 2 HGO zur Sicherstellung der Zahlungsfähigkeit vorzuhaltende Mindestbetrag von 2 v.H. der Summe der Auszahlungen aus laufender Verwaltungstätigkeit nach dem Durchschnitt der drei dem Haushaltsjahr vorangehenden Jahre anzugeben.
4.2 Höhe der tatsächlich vorgehaltenen Liquiditätsreserve am 1.1.2026	5.047.173,00	Es ist für das Haushaltsjahr die Höhe der tatsächlich vorhandenen Liquiditätsreserve anzugeben.
5. Angaben zur letzten aufgestellten Vermögensrechnung		
5.1 Haushaltsjahr der letzten aufgestellten Vermögensrechnung	2023	Es ist das Haushaltsjahr der letzten aufgestellten Vermögensrechnung anzugeben.
5.2 Bestand an Eigenkapital	98.453.424,20	Es ist die Höhe des Eigenkapitals (§ 49 Abs. 4 Nr. 1 GemHVO) aus der letzten aufgestellten Vermögensrechnung anzugeben.
6. Höhe der Verbindlichkeiten aus Liquiditätskrediten (Kernverwaltung und Sondervermögen) zum 31.12.2025	0,00	Die Höhe der Verbindlichkeiten aus Liquiditätskrediten wird automatisch aus dem Blatt "Verbindlichkeiten" übernommen.
7. Höhe der Verbindlichkeiten gegenüber dem Sondervermögen Hessenkasse		Die Höhe der Verbindlichkeiten wird automatisch aus dem Blatt "Verbindlichkeiten" übernommen.
8. Geplante zu erwirtschaftende Differenz aus Zahlungsmittelfluss aus laufender Verwaltungstätigkeit und ordentlicher Tilgung sowie der Zahlungen an das Sondervermögen Hessenkasse	72.381,00	Diese Angabe wird rechnerisch aus dem Zahlungsmittelfluss aus laufender Verwaltungstätigkeit abzüglich der ordentlichen Tilgung sowie der Zahlungen an das Sondervermögen Hessenkasse und zuzüglich der zweckgebundenen Einzahlungen für die ordentliche Tilgung sowie der Zahlungen an das Sondervermögen Hessenkasse ermittelt.
8.1 Zahlungsmittelfluss aus laufender Verwaltungstätigkeit für 2026	2.577.526,00	Der Zahlungsmittelfluss aus laufender Verwaltungstätigkeit wird automatisch aus dem Blatt "Finanzhaushalt" übernommen.
8.2 Ordentliche Tilgung für 2026	2.884.043,00	Die Höhe der ordentlichen Tilgung wird automatisch aus dem Blatt "Finanzhaushalt" übernommen.
8.3 Zahlungen an das Sondervermögen Hessenkasse für 2026	0,00	Die Höhe der Zahlungen an das Sondervermögen Hessenkasse wird automatisch aus dem Blatt "Finanzhaushalt" übernommen.
8.4 Zweckgebundene Einzahlungen für die ordentliche Tilgung von Investitionskrediten für 2026	378.898,00	Der Betrag wird automatisch aus dem Blatt "Finanzhaushalt - 4.2" übernommen.
8.5 Zweckgebundene Einzahlungen für Auszahlungen an das Sondervermögen Hessenkasse für 2026	0,00	Der Betrag wird automatisch aus dem Blatt "Finanzhaushalt - 4.3" übernommen.
<b>Nachrichtlich:</b>		
Rechnerischer Hebesatz Grundsteuer B zum Erreichen des Ausgleichs im ordentlichen Ergebnis in v.H. für 2026	960,91	Diese Angabe wird bei einem geplanten negativen ordentlichen Ergebnis rechnerisch ermittelt.
Fiktive Hebesatzanhebung Grundsteuer B zum Erreichen des Ausgleichs im ordentlichen Ergebnis in v.H. für 2026	115,91	Diese Angabe wird bei einem geplanten negativen ordentlichen Ergebnis rechnerisch ermittelt.
Bestand Rücklage aus Überschüssen des außerordentlichen Ergebnisses zum 31.12.2025	4.484.355,17	Es ist der (ggf. voraussichtliche) Bestand der Rücklage aus Überschüssen des außerordentlichen Ergebnisses zum Ende des Haushaltsvorjahres anzugeben.

**Auswertung der Angaben zur Beurteilung der dauernden finanziellen Leistungsfähigkeit**

		Indikatorwert
Geplantes ordentliches Ergebnis je Einwohner für 2026	-44,23	0,00
Bestand Rücklage aus Überschüssen des ordentlichen Ergebnisses zum 31.12.2025	5.477.246,28	5,00
Ordentliche Fehlbeträge aus Vorjahren	0,00	5,00
Die Liquiditätsreserve wurde vollständig gebildet		5,00
Bestand an Eigenkapital	98.453.424,20	5,00
Höhe der Kassenkreditverbindlichkeiten (Kernverwaltung und Sondervermögen) zum 31.12.2025	0,00	5,00
Höhe der Verbindlichkeiten gegenüber dem Sondervermögen Hessenkasse		5,00
Geplante Differenz je Einwohner aus Zahlungsmittelfluss aus laufender Verwaltungstätigkeit und ordentlicher Tilgung sowie der Zahlungen an das Sondervermögen Hessenkasse je Einwohner	3,41	15,00
Summe und Status		75,00
Vorliegende Auswertung präjudiziert das Haushaltsgenehmigungsverfahren nicht. Die notwendige individuelle Prüfung und Beurteilung der Aufsichtsbehörde wird hierdurch nicht ersetzt.		
Hinweise der Gemeinde zur aktuellen Haushaltslage (optional)		

**Angaben zur Beurteilung der dauernden finanziellen Leistungsfähigkeit für 2024**

**Erläuterungen**

**Auswertung der Angaben zur Beurteilung der dauernden finanziellen Leistungsfähigkeit**

	- € -	
1. Ordentliches Ergebnis für 2024	2.592.430,00	Das ordentliche Ergebnis wird automatisch aus dem Blatt "Ergebnishaushalt" übernommen.
2. Rechnerischer Bestand der Rücklage aus Überschüssen des ordentlichen Ergebnisses vor Ergebnisverwendung zum 31.12.2024	6.416.812,28	Es ist der (ggf. voraussichtliche) Bestand der Rücklage aus Überschüssen des ordentlichen Ergebnisses zum Ende des Haushaltsvorjahres (Abschlussjahr) anzugeben.
3. Ordentliche Fehlbeträge aus Vorjahren (Bilanzwert) zum 31.12.2024	0,00	Es ist der in der aufgestellten Bilanz ausgewiesene Fehlbetrag aus Vorjahren (§ 49 Abs. 4 Nr. 1.3.1.1 GemHVO) mit positivem Vorzeichen anzugeben.
4. Bestand der Liquiditätsreserve		
4.1 Mindestbetrag der nach § 106 Abs. 1 S. 2 HGO vorzuhaltenden Liquiditätsreserve für 2024	1.072.037,73	Es ist für das Haushaltsvorjahr der nach § 106 Abs. 1 S. 2 HGO zur Sicherstellung der Zahlungsfähigkeit vorzuhaltende Mindestbetrag von 2 v.H. der Summe der Auszahlungen aus laufender Verwaltungstätigkeit nach dem Durchschnitt der drei dem Haushaltsjahr vorangehenden Jahre anzugeben.
4.2 Höhe der tatsächlich vorgehaltenen Liquiditätsreserve am 31.12.2024	10.825.593,00	Es ist für das Abschlussjahr die Höhe der tatsächlich vorhandenen Liquiditätsreserve anzugeben.
5. Bestand an Eigenkapital am 31.12.2024	98.453.424,20	Es ist die Höhe des Eigenkapitals (§ 49 Abs. 4 Nr. 1 GemHVO) aus der aufgestellten Vermögensrechnung anzugeben.
6. Höhe der Verbindlichkeiten aus Liquiditätskrediten (Kernverwaltung und Sondervermögen) zum 31.12.2024	0,00	Es ist die Höhe der Verbindlichkeiten aus Liquiditätskrediten anzugeben
7. Höhe der Verbindlichkeiten gegenüber dem Sondervermögen Hessenkasse zum 31.12.2024	0,00	Es ist die Höhe der Verbindlichkeiten gegenüber dem Sondervermögen Hessenkasse anzugeben
8. <u>Erwirtschaftete Differenz aus Zahlungsmittelfluss aus laufender Verwaltungstätigkeit und ordentlicher Tilgung sowie der Zahlungen an das Sondervermögen Hessenkasse</u>	3.909.209,00	Diese Angabe wird rechnerisch aus dem Zahlungsmittelfluss aus laufender Verwaltungstätigkeit abzüglich der ordentlichen Tilgung sowie der Zahlungen an das Sondervermögen Hessenkasse und zuzüglich der zweckgebundenen Einzahlungen für die ordentliche Tilgung sowie der Zahlungen an das Sondervermögen Hessenkasse ermittelt.
8.1 Zahlungsmittelfluss aus laufender Verwaltungstätigkeit für 2024	6.301.127,00	
8.2 Ordentliche Tilgung für 2024	2.770.851,00	
8.3 Zahlungen an das Sondervermögen Hessenkasse für 2024	0,00	
8.4 Zweckgebundene Einzahlungen für die ordentliche Tilgung von Investitionskrediten für 2024	378.933,00	
8.5 Zweckgebundene Einzahlungen für Auszahlungen an das Sondervermögen Hessenkasse für 2024	0,00	
<u>Nachrichtlich:</u> Kash-Wert nach Planung für 2024	60,00	

		Indikatorwert
Geplantes ordentliches Ergebnis je Einwohner für 2026	122,03	40,00
Bestand Rücklage aus Überschüssen des ordentlichen Ergebnisses zum 31.12. 2024	6.416.812,28	5,00
Ordentliche Fehlbeträge aus Vorjahren	0,00	5,00
Die Liquiditätsreserve wurde vollständig gebildet		5,00
Bestand an Eigenkapital	98.453.424,20	5,00
Höhe der Verbindlichkeiten aus Liquiditätskrediten (Kernverwaltung und Sondervermögen) zum 31.12.2024	0,00	5,00
Höhe der Verbindlichkeiten gegenüber dem Sondervermögen Hessenkasse zum 31.12.2024	0,00	5,00
Erwirtschaftete Differenz aus Zahlungsmittelfluss aus laufender Verwaltungstätigkeit und ordentlicher Tilgung sowie der Zahlungen an das Sondervermögen Hessenkasse je Einwohner	184,01	30,00
Summe und Status nach Abschlusswert		100,00
Summe und Status nach Planwert		60,00

Indikator pro Einwohner	Bewertung ggf. der Entwicklung nach Indikatoren pro Einwohner	Gewichtung der Indikatoren pro Einwohner in %	Status
ordentliches Ergebnis	Überschuss (mehr als + 5 €) = 1	40%	grün (+) ≥ 70% gelb (0) < 70% und > 40% rot (-) ≤ 40%
	Jahresbezogener Haushaltsausgleich (im Korridor von - 5 € bis + 5 € oder durch Rücklage) = 0,75		
	defizitär im Korridor (weniger als - 5 € bis - 40 €) = 0,5		
	defizitär im Korridor (weniger als - 40 € bis - 75 €) = 0,25		
defizitär (weniger als -75 €) = 0			
Bestand ordentliche Rücklage	Bestand = 1	5%	
	kein Bestand (≤ 0 €) = 0		
Fehlbeträge aus Vorjahren (Bilanzwert der letzten aufgestellten Bilanz)	kein Bestandswert = 1	5%	
	Ausweis eines Fehlbetragbestands = 0		
Bestand der Liquiditätsreserve	Bestand vollständig gebildet = 1	5%	
	Bestand teilweise gebildet (≥ 50 %) = 0,5		
	Bestand unzureichend oder nicht gebildet (< 50 %) = 0		
Ausweis von Eigenkapital (nach letzter aufgestellter Bilanz)	positiver Eigenkapitalbestand = 1	5%	
	negativer Eigenkapitalbestand (≤ 0 €) = 0		
Verbindlichkeiten aus Liquiditätskrediten (Kommune plus Sondervermögen)	kein Bestand (= 0 €) = 1	5%	
	Bestand (> 0 €) = 0		
Verbindlichkeiten gegenüber dem Sondervermögen Hessenkasse	kein Bestand (= 0 €) = 1	5%	
	Bestand (> 0 €) = 0		
Zahlungsmittelfluss lfd. Verwaltungstätigkeit abzüglich der Tilgung sowie der Zahlungen an das Sondervermögen Hessenkasse	Saldo > 5 € = 1	30%	
	im Korridor von 0 € bis + 5 € = 0,5		
	Saldo < 0 € = 0		
		100%	

Die rot markierten Eintragungen spiegeln die Änderungen ab dem 01.01.2019 wider

**Vomhundertsätze erhobener Umlagen (Landkreis / LWV / Land Hessen)**

Jahr	Kreisumlage	Schulumlage	Verbandsumlage LWV	Krankenhausumlage
2026	37,77 v.H.	22,33 v.H.	0,000 v.H.	0,00 v.H.
2025	37,77 v.H.	22,33 v.H.	0,000 v.H.	0,00 v.H.
2024	37,77 v.H.	21,14 v.H.	0,000 v.H.	0,00 v.H.

**Angaben für Gemeinden und Städte**

**Steuerhebesätze**

Jahr	Grundsteuer A	Grundsteuer B	Gewerbsteuer	Vervielfältiger Gewerbesteuerumlage	Solidaritätsumlage	Heimatumlage
2026	685,00 v.H.	845,00 v.H.	405,00 v.H.	35,00 v.H.	Euro	813.500,00 Euro
2025	685,00 v.H.	695,00 v.H.	405,00 v.H.	35,00 v.H.	Euro	607.500,00 Euro
2024	635,00 v.H.	835,00 v.H.	405,00 v.H.	35,00 v.H.	Euro	695.198,00 Euro

**Angaben für Gemeinden und Städte**

**Nivellierungshebesätze nach FAG**

Jahr	Grundsteuer A	Grundsteuer B	Gewerbsteuer
2026	245,00 v.H.	320,00 v.H.	381,00 v.H.

**Angaben zu weiteren Abgaben (ohne Gebühren)**

**Straßenbeiträge**

keine Satzung

**Weitere Abgaben, die erhoben werden:**

Spielapparatesteuer	ja	Jagdsteuer	nein	Hundsteuer	ja
Zweitwohnungssteuer	ja	Fischereisteuer	nein	Gaststättenerlaubnissteuer	nein
Kurbeitrag	nein	Pferdesteuer	nein		
Tourismusbeitrag	nein	Getränkesteuer	nein		

**Sonstige Abgaben:**

Ergebnishaushalt			2024	2025	2026	2027	2028	2029
			vorläufiges Rechnungsergebnis	Haushaltsplan	Haushaltsplan	Ergebnisplan	Ergebnisplan	Ergebnisplan
Position	Konten	Bezeichnung	- € -					
1	50	Privatrechtliche Leistungsentgelte	948.468,00	1.038.151,00	1.324.613,00	1.324.613,00	1.324.613,00	1.324.613,00
2	51	Öffentlich-rechtliche Leistungsentgelte	8.265.893,00	8.808.111,00	8.330.035,00	8.290.035,00	8.290.035,00	8.290.035,00
3	548-549	Kostensersatzleistungen und -erstattungen	2.688.065,00	2.654.274,00	3.064.613,00	3.076.703,00	3.076.793,00	1.940.798,00
4	52	Bestandsveränderungen und aktivierte Eigenleistungen	330.788,00	530.000,00	495.000,00	495.000,00	495.000,00	495.000,00
5	55	Steuern und steuerähnliche Erträge einschließlich Erträge aus gesetzlichen Umlagen	38.389.584,00	37.209.058,00	41.896.552,00	43.518.716,00	45.049.212,00	46.456.758,00
6	547	Erträge aus Transferleistungen	1.034.521,00	1.070.200,00	1.101.600,00	1.138.800,00	1.176.000,00	1.213.200,00
7	540-543	Erträge aus Zuweisungen und Zuschüssen für laufende Zwecke und allgemeine Umlagen	12.863.562,00	13.852.900,00	12.603.751,00	12.491.951,00	12.312.351,00	12.083.551,00
8	546	Erträge aus der Auflösung von Sonderposten aus Investitionszuweisungen, -zuschüssen und Investitionsbeiträgen	1.482.801,00	2.416.390,00	3.311.815,00	1.361.580,00	1.372.362,00	1.399.753,00
9	53	Sonstige ordentliche Erträge	1.257.150,00	1.103.707,00	1.300.718,00	1.261.718,00	1.261.718,00	1.261.718,00
10		<b>Summe der ordentlichen Erträge</b>	<b>67.260.832,00</b>	<b>68.682.791,00</b>	<b>73.428.697,00</b>	<b>72.959.116,00</b>	<b>74.358.084,00</b>	<b>74.465.426,00</b>
11	62, 63, 640-643, 647-649, 65	Personalaufwendungen	16.437.766,00	18.239.972,00	18.070.070,00	18.272.904,00	18.667.415,00	19.069.813,00
12	644-646	Versorgungsaufwendungen	1.658.836,00	2.979.505,00	2.909.972,00	2.882.792,00	2.907.616,00	2.932.936,00
13	60,61, 67-69	Aufwendungen für Sach- und Dienstleistungen	10.039.777,00	9.881.714,00	11.244.409,00	10.850.652,00	11.018.876,00	11.026.808,00
14	66	Abschreibungen	5.962.328,00	6.083.134,00	6.765.637,00	6.933.224,00	7.740.917,00	7.548.282,00
15	71	Aufwendungen für Zuweisungen und Zuschüsse sowie besondere Finanzaufwendungen	5.446.206,00	6.355.910,00	6.608.271,00	6.609.281,00	6.610.301,00	6.610.301,00
16	73	Steueraufwendungen einschließlich Aufwendungen aus gesetzlichen Umlageverpflichtungen	25.077.687,00	26.048.048,00	28.161.800,00	28.664.800,00	29.154.100,00	29.675.300,00
17	72	Transferaufwendungen	0,00	9.500,00	9.500,00	9.500,00	9.500,00	9.500,00
18	70, 74, 76	Sonstige ordentliche Aufwendungen	19.430,00	213.825,00	137.951,00	139.778,00	137.965,00	137.965,00
19		<b>Summe der ordentlichen Aufwendungen</b>	<b>64.642.030,00</b>	<b>69.811.608,00</b>	<b>73.907.610,00</b>	<b>74.362.931,00</b>	<b>76.246.690,00</b>	<b>77.010.905,00</b>
20		<b>Verwaltungsergebnis</b>	<b>2.618.802,00</b>	<b>-1.128.817,00</b>	<b>-478.913,00</b>	<b>-1.403.815,00</b>	<b>-1.888.606,00</b>	<b>-2.545.479,00</b>
21	56,57	Finanzerträge	575.095,00	367.732,00	367.118,00	467.118,00	467.118,00	467.118,00
22	77	Zinsen und andere Finanzaufwendungen	601.467,00	671.884,00	827.771,00	906.802,00	1.147.345,00	1.092.094,00
23		<b>Finanzergebnis</b>	<b>-26.372,00</b>	<b>-304.152,00</b>	<b>-460.653,00</b>	<b>-439.684,00</b>	<b>-680.227,00</b>	<b>-624.976,00</b>
24		<b>Gesamtbetrag der ordentlichen Erträge</b>	<b>67.835.927,00</b>	<b>69.050.523,00</b>	<b>73.795.815,00</b>	<b>73.426.234,00</b>	<b>74.825.202,00</b>	<b>74.932.544,00</b>
25		<b>Gesamtbetrag der ordentlichen Aufwendungen</b>	<b>65.243.497,00</b>	<b>70.483.492,00</b>	<b>74.735.381,00</b>	<b>75.269.733,00</b>	<b>77.394.035,00</b>	<b>78.102.999,00</b>
26		<b>Ordentliches Ergebnis</b>	<b>2.592.430,00</b>	<b>-1.432.969,00</b>	<b>-939.566,00</b>	<b>-1.843.499,00</b>	<b>-2.568.833,00</b>	<b>-3.170.455,00</b>
27	59	Außerordentliche Erträge	531.546,00	10.700,00	8.000,00	8.000,00	8.000,00	8.000,00
28	79	Außerordentliche Aufwendungen	987.215,00	0,00	0,00	0,00	0,00	0,00
29		<b>Außerordentliches Ergebnis</b>	<b>-455.669,00</b>	<b>10.700,00</b>	<b>8.000,00</b>	<b>8.000,00</b>	<b>8.000,00</b>	<b>8.000,00</b>
30		<b>Jahresergebnis</b>	<b>2.136.761,00</b>	<b>-1.422.269,00</b>	<b>-931.566,00</b>	<b>-1.835.499,00</b>	<b>-2.560.833,00</b>	<b>-3.162.455,00</b>

Bitte im Blatt Finanzielle Leistungsfähigkeit unter 1 angeben, ob ein Ausgleich des Plandefizits durch die ordentliche Rücklage geplant ist.

**Nachrichtlich**

31	Hochrechnung ordentliches Ergebnis zum 31.12.2025	1.000.000,00
32	Summe vorgetragene Jahresfehlbeträge/Jahresüberschüsse zum 31.12.2024	

Aufschlüsselung von Erträgen und Aufwendungen			2024	2025	2026	2027	2028	2029
			vorläufiges Rechnungsergebnis	Haushaltsplan	Haushaltsplan	Ergebnisplan	Ergebnisplan	Ergebnisplan
Position	Konten	Bezeichnung	- € -					
<b>5</b>	<b>55</b>	<b>Steuern und steuerähnliche Erträge einschließlich Erträge aus gesetzlichen Umlagen</b>	38.389.584,00	37.209.058,00	41.896.552,00	43.518.716,00	45.049.212,00	46.456.758,00
davon	5500	Erträge aus Gemeindeanteil an Einkommensteuer (Produktgruppe 1601)	17.335.563,27	17.629.610,00	17.630.252,00	18.599.916,00	19.529.912,00	20.408.758,00
	5504	Erträge aus Gemeindeanteil an Umsatzsteuer (Produktgruppe 1601)	1.613.675,55	1.661.200,00	1.700.900,00	1.739.200,00	1.784.200,00	1.822.600,00
	5551	Erträge aus Grundsteuer A (Produktgruppe 1601)	279.914,82	142.400,00	193.300,00	193.300,00	193.300,00	193.300,00
	5552	Erträge aus Grundsteuer B (Produktgruppe 1601)	5.517.255,69	5.550.600,00	6.849.800,00	6.933.800,00	7.019.000,00	7.105.600,00
	5553	Erträge aus Gewerbesteuer (Produktgruppe 1601)	13.179.790,67	11.750.248,00	15.147.300,00	15.677.500,00	16.147.800,00	16.551.500,00
	5559	andere Steuern insgesamt (Produktgruppe 1601)	463.384,00	475.000,00	375.000,00	375.000,00	375.000,00	375.000,00
	5582	Erträge aus Kreisumlage (Produktgruppe 1601)	0,00	0,00	0,00	0,00	0,00	0,00
	5583	Erträge aus Schulumlage (Produktgruppe 0313)	0,00	0,00	0,00	0,00	0,00	0,00
		Sonstige Erträge	0,00	0,00	0,00	0,00	0,00	0,00
<b>7</b>	<b>540-543</b>	<b>Erträge aus Zuweisungen und Zuschüssen für laufende Zwecke und allgemeine Umlagen</b>	12.863.562,00	13.852.900,00	12.603.751,00	12.491.951,00	12.312.351,00	12.083.551,00
davon	540101	Schlüsselzuweisung (Produktgruppe 1601)	11.428.381,00	12.173.400,00	10.900.000,00	10.939.500,00	10.778.400,00	10.549.100,00
		Sonstige Erträge	1.435.181,00	1.679.500,00	1.703.751,00	1.552.451,00	1.533.951,00	1.534.451,00
<b>16</b>	<b>73</b>	<b>Steueraufwendungen einschließlich Aufwendungen aus gesetzlichen Umlageverpflichtungen</b>	25.077.687,00	26.048.048,00	28.161.800,00	28.664.800,00	29.154.100,00	29.675.300,00
davon	7353	Krankenhausumlage (Produktgruppe 0701)	0,00	0,00	0,00	0,00	0,00	0,00
	73541	Kreisumlage (Produktgruppe 1601)	14.871.323,00	15.354.548,00	16.347.700,00	16.617.600,00	16.884.100,00	17.176.500,00
	73542	Schulumlage (Produktgruppe 1601)	8.324.759,00	9.038.400,00	9.621.600,00	9.780.500,00	9.937.300,00	10.109.500,00
	73543	LWV-Umlage (Produktgruppe 1601)	0,00	0,00	0,00	0,00	0,00	0,00
	735490	Solidaritätsumlage	0,00	0,00	0,00	0,00	0,00	0,00
	735490	Weitere Umlagen (z.B. Regionalverband):						
		<b>Abwasserabgabe</b>	67.698,00	70.000,00	70.000,00	70.000,00	70.000,00	70.000,00
	7380	Gewerbesteuerumlage (Produktgruppe 1601)	1.118.709,00	977.600,00	1.309.000,00	1.354.800,00	1.395.500,00	1.430.400,00
	735	Umlage starke Heimat Hessen (Produktgruppe 1601)	695.198,00	607.500,00	813.500,00	841.900,00	867.200,00	888.900,00
		Sonstige Aufwendungen	0,00	0,00	0,00	0,00	0,00	0,00
<b>22</b>	<b>77</b>	<b>Zinsen und ähnliche Aufwendungen</b>	601.467,00	671.884,00	827.771,00	906.802,00	1.147.345,00	1.092.094,00
		Zinsen für Liquiditätskredite (Produktgruppe 1602)	0,00	0,00	0,00	0,00	0,00	0,00
		Zinsen für Investitionskredite (Produktgruppe 1602)	601.466,61	671.884,00	827.771,00	906.802,00	1.147.345,00	1.092.094,00

Zahlungsmittelfluss nach § 3 GemHVO		2024	2025	2026	2027	2028	2029
		vorläufiges Rechnungsergebnis	Haushaltsplan	Haushaltsplan	Fpl-Jahr	Fpl-Jahr	Fpl-Jahr
Nr. Konten		- € -					
<b>Zahlungsmittelfluss aus laufender Verwaltungstätigkeit</b> (direkte Methode)							
1	Summe der Einzahlungen aus laufender Verwaltungstätigkeit	65.502.575,00	65.855.776,00	69.563.508,00	71.144.162,00	72.532.348,00	72.612.299,00
2	Summe der Auszahlungen aus laufender Verwaltungstätigkeit	59.201.448,00	63.300.747,00	66.985.982,00	67.352.747,00	68.669.356,00	69.570.955,00
3	Zahlungsmittelüberschuss / Zahlungsmittelbedarf aus laufender Verwaltungstätigkeit	6.301.127,00	2.555.029,00	2.577.526,00	3.791.415,00	3.862.992,00	3.041.344,00
<b>Zahlungsmittelfluss aus Investitionstätigkeit</b> (direkte Methode)							
4	820 Einzahlungen aus Investitionszuweisungen und -zuschüssen sowie aus Investitionsbeiträgen	2.452.446,00	923.496,00	3.096.403,00	1.984.362,00	4.262.700,00	20.000,00
4.1	Pos. 4: davon aus Schlüsselzuweisungen	0,00	0,00	0,00	0,00	0,00	0,00
4.2	Pos. 4: davon aus zweckgebundenen Einzahlungen für die ordentliche Tilgung von Investitionskrediten	0,00	378.898,00	378.898,00	378.898,00	352.198,00	352.198,00
4.3	Pos. 4: davon aus zweckgebundenen Einzahlungen für die Auszahlungen an das Sondervermögen Hessenkasse	0,00	0,00	0,00	0,00	0,00	0,00
5	822 Einzahlungen aus Abgängen von Vermögensgegenständen des Sachanlagevermögens und des immateriellen Anlagevermögens	771.168,00	0,00	0,00	0,00	0,00	0,00
6	823 Einzahlungen aus Abgängen von Vermögensgegenständen des Finanzanlagevermögens	0,00	378.898,00	378.898,00	378.898,00	352.198,00	352.198,00
	davon Einzahlungen aus der Tilgung von gewährten Krediten	378.933,00	378.898,00	378.898,00	378.898,00	352.198,00	352.198,00
7	Summe der Einzahlungen aus Investitionstätigkeit	3.223.614,00	1.302.394,00	3.475.301,00	2.363.260,00	4.614.898,00	372.198,00
8	841 Auszahlungen für den Erwerb von Grundstücken und Gebäuden	421.041,00	2.327.000,00	1.705.000,00	1.630.000,00	775.000,00	3.075.000,00
9	842 Auszahlungen für Baumaßnahmen	11.076.218,00	12.238.000,00	15.850.000,00	13.855.000,00	11.265.000,00	5.140.000,00
10	840, 843 Auszahlungen für Investitionen in das sonstige Sachanlagevermögen und immaterielle Anlagevermögen	996.149,00	1.709.460,00	1.586.060,00	637.600,00	702.000,00	252.000,00
11	844 Auszahlungen für Investitionen in das Finanzanlagevermögen	0,00	0,00	0,00	0,00	0,00	0,00
	davon Auszahlungen aus der Gewährung von Krediten	0,00	0,00	0,00	0,00	0,00	0,00
12	Summe der Auszahlungen aus Investitionstätigkeit	12.493.408,00	16.274.460,00	19.141.060,00	16.122.600,00	12.742.000,00	8.467.000,00
13	Zahlungsmittelüberschuss / Zahlungsmittelbedarf aus Investitionstätigkeit	-9.269.794,00	-14.972.066,00	-15.665.759,00	-13.759.340,00	-8.127.102,00	-8.094.802,00
14	Zahlungsmittelüberschuss / Zahlungsmittelbedarf	-2.968.667,00	-12.417.037,00	-13.088.233,00	-9.967.925,00	-4.264.110,00	-5.053.458,00
<b>Zahlungsmittelfluss aus Finanzierungstätigkeit</b> (direkte Methode)							
15	826 Einzahlungen aus der Aufnahme von Krediten und wirtschaftlich vergleichbaren Vorgängen für Investitionen	25.000,00	14.155.416,00	15.665.759,00	13.759.340,00	8.127.102,00	8.094.802,00
	davon Einzahlungen aus der Aufnahme von Umschuldungen	25.000,00	0,00	0,00	0,00	0,00	0,00
16	846 Auszahlungen für die Tilgung von Krediten und wirtschaftlich vergleichbaren Vorgängen für Investitionen sowie an das Sondervermögen Hessenkasse	2.770.851,00	2.562.559,00	2.884.043,00	2.970.338,00	3.312.546,00	3.224.205,00
16.1	Pos. 16: davon Auszahlungen für die ordentliche Tilgung von Krediten	2.355.961,00	2.562.559,00	2.884.043,00	2.970.338,00	3.312.546,00	3.224.205,00
16.2	Pos. 16: davon Auszahlungen aus der Tilgung von Umschuldungen	0,00	0,00	0,00	0,00	0,00	0,00
16.3	Pos. 16: davon Auszahlungen an das Sondervermögen Hessenkasse	0,00	0,00	0,00	0,00	0,00	0,00
17	Zahlungsmittelüberschuss / Zahlungsmittelbedarf aus Finanzierungstätigkeit	-2.745.851,00	11.592.857,00	12.781.716,00	10.789.002,00	4.814.556,00	4.870.597,00
18	Änderung des Zahlungsmittelbestandes zum Ende des Haushaltsjahres	-5.714.518,00	-824.180,00	-306.517,00	821.077,00	550.446,00	-182.861,00
19	829 Haushaltsunwirksame Einzahlungen (u.a. fremde Finanzmittel, Rückzahlung von angelegten Kassenmitteln, Aufnahme von Liquiditätskrediten)	1.457.343,00	0,00	0,00	0,00	0,00	0,00
	davon Aufnahme von Liquiditätskrediten	0,00	0,00	0,00	0,00	0,00	0,00
20	849 Haushaltsunwirksame Auszahlungen (u.a. fremde Finanzmittel, Anlegung von Kassenmitteln, Rückzahlung von Liquiditätskrediten)	1.521.189,00	0,00	0,00	0,00	0,00	0,00
	davon Rückzahlung von Liquiditätskrediten	0,00	0,00	0,00	0,00	0,00	0,00
21	Zahlungsmittelüberschuss/Zahlungsmittelbedarf aus haushaltsunwirksamen Zahlungsvorgängen	-63.846,00	0,00	0,00	0,00	0,00	0,00
22	Bestand an Zahlungsmitteln zu Beginn des Haushaltsjahres	17.428.137,09	11.649.773,09	9.000.000,00	8.693.483,00	9.514.560,00	10.065.006,00
23	Veränderung des Bestandes an Zahlungsmitteln	-5.778.364,00	-824.180,00	-306.517,00	821.077,00	550.446,00	-182.861,00
24	Bestand an Zahlungsmitteln am Ende des Haushaltsjahres	11.649.773,09	10.825.593,09	8.693.483,00	9.514.560,00	10.065.006,00	9.882.145,00

**Verbindlichkeiten aus Krediten, Liquiditätskrediten sowie gegenüber dem Sondervermögen Hessenkasse zu Beginn des Haushaltsjahres 2026 (Erläuterungen)**

Verbindlichkeiten aus Krediten nach Abschluss des Vorjahres - Kernhaushalt -	37.207.000,00	€	Anzugeben ist der (ggf. voraussichtliche) Gesamtbetrag an Verbindlichkeiten aus Investitionskrediten
Verbindlichkeiten aus Liquiditätskrediten nach Abschluss des Vorjahres - Kernhaushalt -	0,00	€	Anzugeben ist der (ggf. voraussichtliche) Gesamtbetrag an Verbindlichkeiten aus Liquiditätskrediten
Verbindlichkeiten aus Krediten nach Abschluss des Vorjahres - Eigenbetriebe und Anstalten des öffentlichen Rechts nach HGO -	0,00	€	Anzugeben ist der (ggf. voraussichtliche) Gesamtbetrag an Verbindlichkeiten aus Investitionskrediten
Verbindlichkeiten aus Liquiditätskrediten nach Abschluss des Vorjahres - Eigenbetriebe und Anstalten des öffentlichen Rechts nach HGO -	0,00	€	Anzugeben ist der (ggf. voraussichtliche) Gesamtbetrag an Verbindlichkeiten aus Liquiditätskrediten
<b>Gesamtbetrag aus Krediten und Liquiditätskrediten - Kernhaushalt und Eigenbetriebe und Anstalten des öffentlichen Rechts nach HGO</b>	<b>37.207.000,00</b>		
Verbindlichkeiten gegenüber dem Sondervermögen Hessenkasse nach Abschluss des Vorjahres		€	Anzugeben ist der Gesamtbetrag der Verbindlichkeiten gegenüber dem Sondervermögen Hessenkasse
<b>Gesamtbetrag aus Krediten, Liquiditätskrediten sowie Verbindlichkeiten gegenüber dem Sondervermögen Hessenkasse - Kernhaushalt und Eigenbetriebe und Anstalten des öffentlichen Rechts nach HGO</b>	<b>37.207.000,00</b>	€	

**im Haushaltsjahr 2026 veranschlagte Kreditaufnahmen**

im Haushaltsjahr veranschlagte Kreditaufnahmen - Kernhaushalt -	15.665.759,00	€
im Haushaltsjahr veranschlagte Kreditaufnahmen - Eigenbetriebe und Anstalten des öffentlichen Rechts nach HGO -	0,00	€

**im Haushaltsjahr 2026 veranschlagte Tilgungen für Kredite sowie Auszahlungen an das Sondervermögen Hessenkasse**

Ordentliche Tilgung - Kernhaushalt	2.884.043,00	€	Die ordentliche Tilgung wird automatisch aus dem Blatt Finanzhaushalt - Pos. 16.1 - übernommen.
Ordentliche Tilgung - Eigenbetriebe und Anstalten des öffentlichen Rechts nach HGO -	0,00	€	
Außerordentliche Tilgung - Kernhaushalt -	0,00	€	
Außerordentliche Tilgung - Eigenbetriebe und Anstalten des öffentlichen Rechts nach HGO -	0,00	€	
Auszahlungen an das Sondervermögen Hessenkasse		€	Die Zahlungen an das Sondervermögen Hessenkasse werden automatisch aus dem Blatt Finanzhaushalt - Pos. 16.3 - übernommen.

**Verbindlichkeiten aus Krediten, Liquiditätskrediten sowie gegenüber dem Sondervermögen Hessenkasse am Ende des Haushaltsjahres 2026**

Voraussichtlicher Stand der Kredite am Ende des Haushaltsjahres - Kernverwaltung -	49.988.716,00	€
Voraussichtlicher Stand der Kredite am Ende des Haushaltsjahres - Eigenbetriebe und Anstalten des öffentlichen Rechts nach HGO	0,00	€
Voraussichtlicher Stand der Kredite am Ende des Haushaltsjahres - Kernverwaltung und Eigenbetriebe und Anstalten des öffentlichen Rechts nach HGO -	49.988.716,00	€
Höchstbetrag der Liquiditätskredite Kernhaushalt laut Haushaltssatzung	0,00	€
Höchstbetrag der Liquiditätskredite der Eigenbetriebe und Anstalten des öffentlichen Rechts	0,00	€
Voraussichtlicher Stand der Liquiditätskredite zum Ende des Haushaltsjahres - Kernverwaltung -	0,00	€
Voraussichtlicher Stand der Liquiditätskredite zum Ende des Haushaltsjahres - Eigenbetriebe und Anstalten des öffentlichen Rechts nach HGO -	0,00	€
Voraussichtlicher Stand der Liquiditätskredite zum Ende des Haushaltsjahres - Kernverwaltung und Eigenbetriebe und Anstalten des öffentlichen Rechts nach HGO -	0,00	€
Voraussichtlicher Stand der Verbindlichkeiten gegenüber dem Sondervermögen Hessenkasse zum Ende des Haushaltsjahres	0,00	€

**Voraussichtlicher Zahlungsmittelbestand am Ende des Haushaltsjahres 2026**

8.693.483,00 €

Produktbereichsplan gemäß Muster 11 zu § 4 Abs. 2 GemHVO

PBNr.	Produktbereich/Produktgruppe	Haushaltsjahr								Haushaltsvorjahr								Haushaltsvorvorjahr									
		2026								2025								2024									
		Status:				Haushaltsansatz				Status:				Haushaltsansatz				Status:				Haushaltsansatz					
		ordentliche Erträge				ordentliche Aufwendungen				ordentliche Erträge				ordentliche Aufwendungen				ordentliche Erträge				ordentliche Aufwendungen					
absolut vor ILV	pro Einwohner	absolut nach ILV	pro Einwohner	absolut vor ILV	pro Einwohner	absolut nach ILV	pro Einwohner	absolut vor ILV	pro Einwohner	absolut nach ILV	pro Einwohner	absolut vor ILV	pro Einwohner	absolut nach ILV	pro Einwohner	absolut vor ILV	pro Einwohner	absolut nach ILV	pro Einwohner	absolut vor ILV	pro Einwohner	absolut nach ILV	pro Einwohner				
1	Innere Verwaltung	1.979.973,00 €	93,20 €	16.739.157,00 €	787,91 €	14.293.456,00 €	672,79 €	17.406.856,00 €	819,34 €	1.768.334,00 €	83,24 €	15.457.936,00 €	727,85 €	13.651.156,00 €	642,98 €	16.294.081,00 €	766,98 €	1.602.514,00 €	75,43 €	14.631.887,00 €	688,72 €	12.522.714,00 €	589,44 €	15.476.280,00 €	728,47 €		
2	Sicherheit und Ordnung	1.223.309,00 €	57,58 €	1.223.309,00 €	57,58 €	3.604.346,00 €	169,68 €	4.887.486,00 €	230,05 €	1.471.295,00 €	69,25 €	1.471.295,00 €	69,25 €	3.665.395,00 €	172,53 €	4.874.802,00 €	229,46 €	1.669.278,00 €	78,57 €	1.669.278,00 €	78,57 €	3.244.147,00 €	152,70 €	4.395.944,00 €	206,92 €		
3	Schulträgeraufgaben	0,00 €	0,00 €	0,00 €	0,00 €	0,00 €	0,00 €	0,00 €	0,00 €	0,00 €	0,00 €	0,00 €	0,00 €	0,00 €	0,00 €	0,00 €	0,00 €	0,00 €	0,00 €	0,00 €	0,00 €	0,00 €	0,00 €	0,00 €	0,00 €		
4	Kultur und Wissenschaft	41.382,00 €	1,95 €	41.382,00 €	1,95 €	683.348,00 €	32,17 €	849.059,00 €	39,97 €	44.089,00 €	2,08 €	44.089,00 €	2,08 €	692.344,00 €	32,59 €	818.690,00 €	38,54 €	36.838,00 €	1,73 €	36.838,00 €	1,73 €	528.534,00 €	24,88 €	643.466,00 €	30,29 €		
5	Soziale Leistungen	251.959,00 €	11,86 €	251.959,00 €	11,86 €	769.944,00 €	36,24 €	944.030,00 €	44,44 €	53.007,00 €	2,50 €	53.007,00 €	2,50 €	498.951,00 €	23,51 €	1.060.322,00 €	49,91 €	53.704,00 €	2,53 €	53.704,00 €	2,53 €	514.757,00 €	24,23 €	817.037,00 €	38,46 €		
6	Kinder-, Jugend- und Familienhilfe	3.066.480,00 €	144,34 €	3.066.480,00 €	144,34 €	12.917.535,00 €	608,03 €	18.014.587,00 €	847,94 €	3.192.767,00 €	150,28 €	3.192.768,00 €	150,28 €	13.076.231,00 €	615,50 €	17.508.960,00 €	824,14 €	2.916.944,00 €	137,30 €	2.916.944,00 €	137,30 €	12.405.660,00 €	583,93 €	15.154.111,00 €	713,30 €		
7	Gesundheitsdienste	0,00 €	0,00 €	0,00 €	0,00 €	0,00 €	0,00 €	0,00 €	0,00 €	0,00 €	0,00 €	0,00 €	0,00 €	0,00 €	0,00 €	0,00 €	0,00 €	0,00 €	0,00 €	0,00 €	0,00 €	0,00 €	0,00 €	0,00 €	0,00 €		
8	Sportförderung	187.571,00 €	8,83 €	187.571,00 €	8,83 €	392.508,00 €	18,48 €	946.298,00 €	44,54 €	185.500,00 €	8,73 €	185.500,00 €	8,73 €	454.638,00 €	21,40 €	892.871,00 €	42,03 €	38.500,00 €	1,81 €	38.500,00 €	1,81 €	400.726,00 €	18,86 €	618.437,00 €	29,11 €		
9	Räumliche Planung und Entwicklung, Geoinformationen	62.119,00 €	2,92 €	62.119,00 €	2,92 €	580.425,00 €	27,32 €	687.194,00 €	32,35 €	66.308,00 €	3,12 €	66.308,00 €	3,12 €	637.853,00 €	30,02 €	758.015,00 €	35,68 €	58.018,00 €	2,73 €	58.018,00 €	2,73 €	536.336,00 €	25,25 €	642.780,00 €	30,26 €		
10	Bauen und Wohnen	9.418,00 €	0,44 €	9.418,00 €	0,44 €	46.895,00 €	2,21 €	52.639,00 €	2,49 €	10.032,00 €	0,47 €	10.032,00 €	0,47 €	35.707,00 €	1,68 €	42.591,00 €	2,00 €	10.032,00 €	0,47 €	10.032,00 €	0,47 €	54.584,00 €	2,57 €	60.705,00 €	2,86 €		
11	Ver- und Entsorgung	10.006.557,00 €	471,01 €	10.006.557,00 €	471,01 €	7.657.425,00 €	360,43 €	10.021.518,00 €	471,71 €	8.972.838,00 €	422,35 €	8.972.838,00 €	422,35 €	6.925.320,00 €	325,97 €	8.949.352,00 €	421,25 €	8.834.851,00 €	415,86 €	8.834.851,00 €	415,86 €	7.188.499,00 €	338,36 €	8.897.734,00 €	418,82 €		
12	Verkehrsflächen und -anlagen, ÖPNV	1.068.787,00 €	50,31 €	1.068.787,00 €	50,31 €	2.562.204,00 €	120,60 €	3.530.082,00 €	166,16 €	1.109.788,00 €	52,24 €	1.109.788,00 €	52,24 €	2.234.669,00 €	105,19 €	3.180.921,00 €	149,73 €	1.237.732,00 €	58,26 €	1.237.732,00 €	58,26 €	2.789.870,00 €	131,32 €	3.684.397,00 €	173,42 €		
13	Natur- und Landschaftspflege	1.442.652,00 €	67,91 €	1.442.652,00 €	67,91 €	1.443.304,00 €	67,94 €	3.555.796,00 €	167,37 €	1.230.249,00 €	57,91 €	1.230.249,00 €	57,91 €	1.288.101,00 €	60,63 €	3.345.139,00 €	157,48 €	1.313.542,00 €	61,83 €	1.313.542,00 €	61,83 €	1.371.940,00 €	64,59 €	3.237.781,00 €	152,40 €		
14	Umweltschutz	61.285,00 €	2,88 €	61.285,00 €	2,88 €	219.762,00 €	10,34 €	247.773,00 €	11,66 €	1.279,00 €	0,06 €	1.279,00 €	0,06 €	97.762,00 €	4,60 €	109.281,00 €	5,14 €	1.413,00 €	0,07 €	1.413,00 €	0,07 €	281.225,00 €	13,24 €	315.350,00 €	14,84 €		
15	Wirtschaft und Tourismus	153.743,00 €	7,24 €	153.743,00 €	7,24 €	643.619,00 €	30,30 €	857.851,00 €	40,38 €	144.091,00 €	6,78 €	144.091,00 €	6,78 €	573.733,00 €	27,01 €	790.300,00 €	37,20 €	138.554,00 €	6,52 €	138.554,00 €	6,52 €	1.009.925,00 €	47,54 €	2.797.663,00 €	131,69 €		
16	Allgemeine Finanzwirtschaft	54.240.580,00 €	2.553,10 €	55.667.754,00 €	2.620,38 €	28.920.610,00 €	1.361,20 €	50.800.946,00 €	2.391,20 €	51.904.208,00 €	2.443,13 €	51.904.208,00 €	2.443,13 €	26.651.032,00 €	1.254,48 €	26.651.032,00 €	1.254,48 €	49.421.778,00 €	2.326,28 €	49.421.778,00 €	2.326,28 €	50.285.264,00 €	2.366,92 €	25.437.815,00 €	1.197,36 €		
<b>Gesamtsumme</b>		<b>73.795.815,00 €</b>	<b>3.473,56 €</b>	<b>89.882.173,00 €</b>	<b>4.235,45 €</b>	<b>74.735.381,00 €</b>	<b>3.517,79 €</b>	<b>90.921.739,00 €</b>	<b>4.279,68 €</b>	<b>69.050.523,00 €</b>	<b>3.250,20 €</b>	<b>69.050.523,00 €</b>	<b>3.250,20 €</b>	<b>70.485.492,00 €</b>	<b>3.317,66 €</b>	<b>85.276.357,00 €</b>	<b>4.013,95 €</b>	<b>67.333.698,00 €</b>	<b>3.169,39 €</b>	<b>67.333.698,00 €</b>	<b>3.169,39 €</b>	<b>81.228.557,00 €</b>	<b>3.823,33 €</b>	<b>68.286.041,00 €</b>	<b>3.214,25 €</b>	<b>82.179.650,00 €</b>	<b>3.868,18 €</b>

Anmerkungen:  
 Bei den ordentlichen Erträgen und ordentlichen Aufwendungen sind die Finanzerträge bzw. Zinsen und anderen Finanzaufwendungen zu berücksichtigen.  
 Für die ordentlichen Erträge und ordentlichen Aufwendungen sind jeweils die absoluten Beträge vor internen Leistungsverrechnungen (Spalten "absolut vor ILV") und nach internen Leistungsverrechnungen (Spalten "absolut nach ILV") anzugeben.  
 Bei den Eingaben im Feld "Status" ist Folgendes zu beachten:  
 Wenn es sich um reine Planzahlen handelt, ist der Status auf Haushaltsansatz zu setzen.  
 Wenn lt-Daten zum 31.12. des Haushaltsjahres vorliegen, ist der Status "ist 31.12." zu wählen. Diese Auswahl ist auch dann vorzunehmen,  
 wenn die Jahresabschlussbuchungen noch nicht vorliegen.  
 Der Status "vorläufiges Rechnungsergebnis" ist zu wählen, sobald für das Haushaltsjahr ein vorläufiges, d.h. verwaltungsseitiges Rechnungsergebnis vorliegt. Sobald ein geprüftes Rechnungsergebnis vorliegt, ist dieser Status zu wählen.

**Liquiditätsplanung gemäß Hinweis Nr. 3 zu § 105 HGO zur Ermittlung des genehmigungsfähigen Höchstbetrages der Liquiditätskredite**

Eintragungen bitte nur in den blau hinterlegten Feldern und in Euro vornehmen  
Zahlungsmittelbestand, Liquiditätskreditbestand, Einzahlungen und Auszahlungen bitte als positiven Wert eintragen

**1.) Betrachtung laufende Verwaltungstätigkeit des Haushaltsjahres**  
Einzahlungen und Auszahlungen beziehen sich nur auf die laufende Verwaltungstätigkeit

Liquiditätsplanung für das Haushaltsjahr  (wird automatisch übernommen aus "Deckblatt")

Gemäß Haushaltssatzung vorgesehener Höchstbetrag Liquiditätskredite

Monate	Zusätzliche Parameter	Einzahlungen	Auszahlungen	Saldo/Monat	Liquiditätsbedarf zum Monatsende unter Berücksichtigung vorhandener Liquidität und Liquiditätskrediten
Zahlungsmittelbestand zum 31.12. des Vorjahres	9.000.000 €				
Bestand an Liquiditätskrediten zum 31.12. des Vorjahres	-€				
Differenz	9.000.000 €				
Januar		2.975.046 €	6.160.011 €	- 3.184.965 €	5.815.035 €
Februar		2.678.207 €	5.053.103 €	- 2.374.896 €	3.440.139 €
März		2.560.277 €	5.632.475 €	- 3.072.198 €	- 367.941 €
April		11.433.914 €	4.080.370 €	7.353.544 €	7.721.485 €
Mai		6.021.885 €	4.002.369 €	2.019.516 €	9.741.001 €
Juni		3.513.821 €	5.002.616 €	- 1.488.796 €	8.252.206 €
Juli		7.011.784 €	5.851.059 €	1.160.725 €	9.412.930 €
August		6.215.769 €	4.151.664 €	2.064.105 €	11.477.036 €
September		2.794.513 €	5.450.514 €	- 2.656.001 €	8.821.035 €
Oktober		9.758.922 €	6.924.059 €	2.834.863 €	11.655.898 €
November		7.407.149 €	7.144.896 €	262.253 €	11.918.151 €
Dezember		7.192.221 €	7.532.846 €	- 340.625 €	11.577.526 €
<b>Summe</b>		<b>69.563.508 €</b>	<b>66.985.982 €</b>	<b>2.577.526 €</b>	
Werte gemäß Haushaltssatzung		69.563.508 €	66.985.982 €		
Differenz		0 €	0 €	3.184.965 €	
höchster monatsbezogener Zahlungsmittelbedarf					- 367.941 €
höchster monatsbezogener Liquiditätskreditbedarf					

**2. nachrichtliche Betrachtung Liquiditätskreditstand aus Vorjahren - Zwischenfinanzierungen**

Liquiditätskreditbestand zum 31.12. 2025	- €	wird von oben stehender Berechnung übernommen
davon für		
Zwischenfinanzierung Investitionen	Kreditermächtigung wird voraussichtlich in Anspruch genommen am: 2025	- €
Zwischenfinanzierung Investitionen	Kreditermächtigung wird in Anspruch genommen am: 2024	- €
Zwischenfinanzierung Investitionen	vor 2024	- €
Kreditermächtigung erlischt nach 103 Abs. 3 mit Inkrafttreten der Haushaltssatzung des aktuellen Haushaltsjahres		
Kreditermächtigung nach § 103 erloschen, neue Finanzierung notwendig		
Zwischenfinanzierung von öffentlich-rechtlichen Forderungen (nachrichtliche Angabe, da die Auszahlungen oben bei der laufenden Verwaltungstätigkeit berücksichtigt sind)		
Verbleibender Liquiditätskreditbestand aus Vorjahren	- €	("echte" Liquiditätskredite aus Vorjahren)

**3. Betrachtung der Kreditittigungen und Zwischenfinanzierung von Investitionen des Haushaltsjahres**

Saldo lfd. VwT gem Haushaltssatzung 2026	2.577.526,00 €	Betrag wird automatisch übernommen aus Blatt "Finanzhaushalt"
vorgesehene belastende Tilgung (Tilgungszuschüsse im Rahmen von Sonderprogrammen sind zu berücksichtigen)	2.505.145,00 €	Tilgung bitte als positiven Betrag eintragen
verbleibender Saldo	72.381,00 €	
Beitrag zur Hessenkasse	72.381,00 €	Betrag wird automatisch übernommen aus Blatt "Finanzhaushalt"
Differenz	72.381,00 €	
vorgesehene Auszahlungen für Investitionen	19.141.060,00 €	

**4. Betrachtung der Liquiditätsreserve**

Berechnung Liquiditätsreserve gem. § 106 Abs. 1 HGO

Auszahlungen laufende Verwaltungstätigkeit			
Vorjahr	Planzahl	2025	63.300.747,00 bitte als positiven Betrag eintragen
Vorvorjahr	Ist	2024	59.201.448,00 bitte als positiven Betrag eintragen
3. Vorjahr	Ist	2023	57.261.663,92 bitte als positiven Betrag eintragen
<b>Summe</b>			<b>179.763.858,92 €</b>
Durchschnitt			59.921.286,31 €
davon 2 v. H. als Liquiditätsreserve			1.198.425,73 €
voraussichtlicher Zahlungsmittelbestand zum 1.1. des Haushaltsjahres			6.000.000,00 € wird von oben übernommen
<b>Vorgaben des § 106 Abs. 1 HGO erfüllt</b>			<b>ja</b>

nachrichtlich:	Haushaltsjahr	
Höchstbetrag Liquiditätskredite	2025	2.000.000,00 €
höchste Inanspruchnahme	2025	- €

**Aufsichtsbehördliche Anmerkungen zur Haushaltsgenehmigung**

Die Haushaltssatzung enthält genehmigungspflichtige Teile

Einzelgenehmigung der Kredite wegen Gefährdung der dauernden Leistungsfähigkeit

Haushaltssicherungskonzept erforderlich und vorgelegt

ja
nein
nein

**Individuelle Einschätzung der Aufsichtsbehörde zur dauernden finanziellen Leistungsfähigkeit der Kommune:**

Bitte auswählen

**Begründung der Einschätzung und Ausführungen zu Auflagen (Textfeld bitte mit Doppelklick öffnen)**

(Behörde)

(Fachabteilung)

(Ansprechpartner(in))

(Ort, Erstelldatum)

(Telefon)

# Übersicht über die Budgets

## Haushaltsplan der Stadt Groß-Umstadt 2026

<b>Budgetübersicht</b>			
Stadt Groß-Umstadt			
<b>Budget 01-B Gebäudemanagement und Bauhof und Zentraler Service</b>			
Teilbudget		Produkt	
Nr.	Bezeichnung	Nr.	Bezeichnung
01140	Teilbudget Engagierte Stadt	01.01.02	Engagierte Stadt
01225	Teilbudget Baubetriebshof	01.01.06	Interne Dienstleistungen Baubetriebshof
01230	Teilbudget Gebäudemanagement	01.01.05	Gebäudemanagement
01320	Teilbudget Personal	01.01.07	Aus- Fort- und Weiterbildung
01330	Teilbudget IT	01.01.09	Datenschutz
		01.01.11	IT-Service
01340	Teilbudget Finanzverwaltung	01.01.04	Finanzmanagement
01350	Teilbudget Stadtkasse und Abgaben	01.01.10	Stadtkasse und Abgaben
01910	Teilbudget Öffentlichkeitsarbeit und Bürgerbeteiligung	01.01.01	Gremien
		01.01.12	Presse- und Öffentlichkeitsarbeit
01920	Teilbudget Verwaltungsführung und Rechtsangelegenheiten	01.01.15	Verwaltungsführung und Rechtsangelegenheiten
01930	Teilbudget Frauen- und Gleichstellungsbeauftragte	01.01.08	Gleichstellungsbeauftragte
01940	Teilbudget Steuerungsunterstützung und Orga	01.01.14	Steuerungsunterstützung und Organisation
<b>Budget 02-A Bürgerservice, Ordnungsamt, Standesamt</b>			
Teilbudget		Produkt	
Nr.	Bezeichnung	Nr.	Bezeichnung
02110	Teilbudget UmStadtbüro	01.01.13	Beschaffungsstelle
		02.01.01	Wahlen
		02.02.04	Bürgerservice UmStadtBüro
		02.02.05	Bürgerservice KFZ-Zulassung
02120	Teilbudget Ordnungsangelegenheit	02.02.01	Ordnungsangelegenheiten Öffentliche Sicherheit und Ordnung
02130	Teilbudget Personenstandswesen	02.02.02	Personenstandswesen
<b>Budget 02-B Brandschutz und Ehrenamtliche Gerichtsbarkeit</b>			
Teilbudget		Produkt	
Nr.	Bezeichnung	Nr.	Bezeichnung
02330	Teilbudget Brand- und Katastrophenschutz	02.03.01	Brandschutz
		02.04.01	Rettungsdienst
		02.05.01	Katastrophenschutz
02910	Teilbudget Ortsgerichte und Ehrenamtliche Gerichtsbarkeit	02.02.03	Ehrenamtliche Gerichtsbarkeit

## Haushaltsplan der Stadt Groß-Umstadt 2026

<b>Budgetübersicht</b>			
Stadt Groß-Umstadt			
<b>Budget 04-A Kultur und Bildung</b>			
<b>Teilbudget</b>		<b>Produkt</b>	
Nr.	Bezeichnung	Nr.	Bezeichnung
04150	Teilbudget Kultur und Städtepartnerschaft	04.02.01	Museen und Sammlungen
		04.08.01	Büchereien
		04.10.01	Kulturpflege
		04.10.02	Städtepartnerschaft
		04.11.01	Förderung von Religionsgemeinschaften
<b>Budget 05-A Soziale Sicherung und Einrichtungen und Hilfen für Asyl</b>			
<b>Teilbudget</b>		<b>Produkt</b>	
Nr.	Bezeichnung	Nr.	Bezeichnung
05120	Teilbudget Wohnungslose	05.04.02	Einrichtungen für Wohnungslose
05140	Teilbudget Soziales und Senioren	05.01.01	Soziale Grundversorgung
		05.04.01	Einrichtungen für Senioren
		05.10.01	Sonstige soziale Leistungen
05150	Hilfen für Asylbewerber	05.03.01	Hilfen für Asylbewerber
<b>Budget 06-A Kinder- und Jugendarbeit</b>			
<b>Teilbudget</b>		<b>Produkt</b>	
Nr.	Bezeichnung	Nr.	Bezeichnung
06140	Teilbudget KijuFö/Kitas	06.02.01	Kinder- und Jugendförderung
		06.04.01	Förderung von Kindern in Tageseinrichtungen und Tagespflege
		06.05.01	Einrichtungen der Jugendarbeit
		06.05.02	Kinderspielplätze
<b>Budget 08-A Sportförderung</b>			
<b>Teilbudget</b>		<b>Produkt</b>	
Nr.	Bezeichnung	Nr.	Bezeichnung
08150	Sportförderung	08.01.01	Sportförderung
<b>Budget 08-B Sport und Bäder</b>			
<b>Teilbudget</b>		<b>Produkt</b>	
Nr.	Bezeichnung	Nr.	Bezeichnung
08230	Teilbudget Sport und Bäder	08.02.01	Sportstätten und Bäder

# Haushaltsplan der Stadt Groß-Umstadt 2026

<b>Budgetübersicht</b>			
Stadt Groß-Umstadt			
<b>Budget 09-A Planungs- und Bauverwaltung</b>			
<b>Teilbudget</b>		<b>Produkt</b>	
Nr.	Bezeichnung	Nr.	Bezeichnung
09210	Teilbudget Stadtplanung und Baurecht	09.01.01	Räumliche Planung und Entwicklung
<b>Budget 10-A Bauen und Wohnen, Denkmalschutz</b>			
<b>Teilbudget</b>		<b>Produkt</b>	
Nr.	Bezeichnung	Nr.	Bezeichnung
10210	Teilbudget Bauen und Wohnen, Denkmalschutz	10.01.01	Bau- und Grundstücksordnung
		10.02.01	Wohnbauförderung
		10.03.01	Denkmalschutz und -Pflege
<b>Budget 11-B Ver- und Entsorgung</b>			
<b>Teilbudget</b>		<b>Produkt</b>	
Nr.	Bezeichnung	Nr.	Bezeichnung
11220	Teilbudget Umwelt und Abfall	11.06.01	Wertstoffsammlung und Abfallwirtschaft
11250	Teilbudget Wasserversorgung und Abwasserreinigung	11.03.01	Wasserversorgung
		11.07.01	Abwasserreinigung
<b>Budget 12-B Verkehrsflächen und -anlagen und ÖPNV</b>			
<b>Teilbudget</b>		<b>Produkt</b>	
Nr.	Bezeichnung	Nr.	Bezeichnung
12240	Teilbudget Straßen-, Kanal- und TWL	12.01.01	Öffentliche Verkehrsflächen
		12.05.01	Straßenreinigung
		12.06.01	Parkeinrichtungen
12330	Teilbudget ÖPNV	12.07.01	Förderung des ÖPNV
<b>Budget 13-A Bestattungswesen und Naturschutz</b>			
<b>Teilbudget</b>		<b>Produkt</b>	
Nr.	Bezeichnung	Nr.	Bezeichnung
13130	Teilbudget Bestattungen	13.03.01	Bestattungswesen
13220	Teilbudget Grün, Wald , Feld und Gewässer	13.01.01	Grün- und Freiflächen
		13.02.01	Gewässer- und Hochwasserschutz
		13.04.01	Natur- und Landschaftsschutz
		13.05.01	Forstwirtschaft und Walderholung
		13.05.02	Städt. Liegenschaften und Feldwege

## Haushaltsplan der Stadt Groß-Umstadt 2026

<b>Budgetübersicht</b>			
Stadt Groß-Umstadt			
<b>Budget 14-A Umwelt- und Klimaschutz</b>			
<b>Teilbudget</b>		<b>Produkt</b>	
<b>Nr.</b>	<b>Bezeichnung</b>	<b>Nr.</b>	<b>Bezeichnung</b>
14210	Teilbudget Energie und Klima	14.01.01	Umweltschutz und Klimaschutz
<b>Budget 15-A Stadtmarketing, Wirtschaftsförderung, Märkte und Tourismus</b>			
<b>Teilbudget</b>		<b>Produkt</b>	
<b>Nr.</b>	<b>Bezeichnung</b>	<b>Nr.</b>	<b>Bezeichnung</b>
15150	Teilbudget Stadtmarketing, Märkte und Tourismus	15.01.01	Stadtmarketing
		15.02.01	Jahrmärkte und Wochenmärkte
		15.03.01	Tourismus und Fremdenverkehr
<b>Budget 15-B Städtische Hallen und Säle</b>			
<b>Teilbudget</b>		<b>Produkt</b>	
<b>Nr.</b>	<b>Bezeichnung</b>	<b>Nr.</b>	<b>Bezeichnung</b>
15230	Teilbudget Städtische Hallen und Säle	15.02.02	Stadt-, Mehrzweckhallen und Versammlungsräume
<b>Budget 16-B Allgemeine Finanzwirtschaft</b>			
<b>Teilbudget</b>		<b>Produkt</b>	
<b>Nr.</b>	<b>Bezeichnung</b>	<b>Nr.</b>	<b>Bezeichnung</b>
16340	Teilbudget Allgemeine Finanzwirtschaft	16.01.01	Allgemeine Deckungsmittel
		16.01.02	Erlöse aus Beteiligungen
		16.02.01	Sonstige Allgemeine Finanzwirtschaft
		16.03.01	Abwicklung der Vorjahre



# **Bilanz des Jahres 2023**

# Vermögensrechnung (Bilanz) zum 31.12.2023

- in EUR -

Muster 20

zu § 49

Status: vor Prüfung  
Passiva

Aktiva

Pos.	Bezeichnung	Ergebnis HHJ 31.12.2023	Ergebnis VJ 31.12.2022	Pos.	Bezeichnung	Ergebnis HHJ 31.12.2023	Ergebnis VJ 31.12.2022
1	2	3	4	5	6	7	8
1	<b>Anlagevermögen</b>	160.865.357,94 €	154.760.252,26 €	1	<b>Eigenkapital</b>	98.453.424,20 €	99.650.839,04 €
1.1	<b>Immaterielle Vermögensgegenstände</b>	4.683.840,37 €	4.823.910,91 €	1.1	<b>Nettoposition</b>	90.652.256,75 €	90.652.256,75 €
1.1.1	Konzessionen, Lizenzen und ähnliche Rechte	495.122,76 €	541.000,26 €	1.2	<b>Rücklagen, Sonderrücklagen, Stiftungskapital</b>	7.801.167,45 €	8.998.582,29 €
1.1.2	Geleistete Investitionszuweisungen	4.188.717,61 €	4.282.910,65 €	1.2.1	Rücklagen aus Überschüssen des ordentlichen Ergebnisses	3.816.812,28 €	5.102.016,80 €
1.2	<b>Sachanlagen</b>	144.463.855,03 €	137.709.939,42 €	1.2.2	Rücklagen aus Überschüssen des außerordentlichen Ergebnisses	3.984.355,17 €	3.896.565,49 €
1.2.1	Grundstücke und grundstücksgleiche Rechte	29.461.935,24 €	29.979.612,36 €	1.2.3	Sonderrücklagen	0,00 €	0,00 €
1.2.2	Bauten einschließlich Bauten auf fremden Grundstücken	25.411.608,26 €	26.772.892,08 €	1.2.4	Stiftungskapital	0,00 €	0,00 €
1.2.3	Sachanlagen im Gemeingebrauch, Infrastrukturvermögen	53.264.804,63 €	55.217.451,30 €	1.3	<b>Ergebnisverwendung</b>	0,00 €	0,00 €
1.2.4	Anlagen und Maschinen zur Leistungserstellung	1.043.660,60 €	823.470,34 €	1.3.1	<b>Ergebnisvortrag</b>	0,00 €	0,00 €
1.2.5	Andere Anlagen Betriebs- und Geschäftsausstattung	5.410.620,43 €	5.915.388,12 €	1.3.1.1	Ordentliche Ergebnisse aus Vorjahren	0,00 €	0,00 €
1.2.6	Geleistete Anzahlungen und Anlagen im Bau	29.871.225,87 €	19.001.125,22 €	1.3.1.2	Außerordentliche Ergebnisse aus Vorjahren	0,00 €	0,00 €
1.3	<b>Finanzanlagen</b>	3.806.642,48 €	4.313.387,71 €	1.3.2	<b>Jahresüberschuss/Jahresfehlbetrag</b>	-1.197.414,84 €	487.860,46 €
1.3.1	Anteile an verbundenen Unternehmen	0,00 €	0,00 €	1.3.2.1	Ordentlicher Jahresüberschuss/ Jahresfehlbetrag	-1.285.204,52 €	224.211,62 €
1.3.2	Ausleihungen an verbundenen Unternehmen	0,00 €	0,00 €	1.3.2.2	Außerordentlicher Jahresüberschuss/ Jahresfehlbetrag	87.789,68 €	263.648,84 €
1.3.3	Beteiligungen	156.853,55 €	156.853,55 €	1.3.3	<b>Verrechnungsposten Eigenkapital</b>	1.197.414,84 €	-487.860,46 €
1.3.4	Ausleihungen an Unternehmen, mit denen ein Beteiligungsverhältnis besteht	1.597.500,00 €	1.837.390,67 €	2	<b>Sonderposten</b>	26.302.418,98 €	26.812.347,08 €
1.3.5	Wertpapiere des Anlagevermögens	276.479,82 €	236.070,44 €	2.1	<b>Sonderposten für erhaltene Investitionszuweisungen, -zuschüsse und -beiträge</b>	22.949.749,32 €	23.497.108,21 €
1.3.6	Sonstige Ausleihungen (sonstige Finanzanlagen)	1.775.809,11 €	2.083.073,05 €	2.1.1	Zuweisungen vom öffentlichen Bereich	17.184.185,81 €	18.045.659,61 €
1.4	<b>Sparkassenrechtliche Sonderbeziehungen</b>	7.911.020,06 €	7.913.014,22 €	2.1.2	Zuschüsse vom nicht-öffentlichen Bereich	286.704,40 €	299.829,39 €
2	<b>Umlaufvermögen</b>	21.592.938,40 €	31.729.723,69 €	2.1.3	Investitionsbeiträge	5.478.859,11 €	5.151.619,21 €
2.1	Vorräte einschließlich Roh-, Hilfs- und Betriebsstoffe	139.411,46 €	139.411,46 €	2.2	<b>Sonderposten für den Gebührenausgleich</b>	2.564.235,89 €	2.564.235,89 €
2.2	Fertige und unfertige Erzeugnisse, Leistungen und Waren	0,00 €	0,00 €	2.3	<b>Sonderposten für Umlagen nach § 50 Abs. 3 FAG</b>	788.433,77 €	0,00 €
2.3	<b>Forderungen und sonstige Vermögensgegenstände</b>	4.024.423,85 €	3.961.834,67 €	2.4	<b>Sonstige Sonderposten</b>	0,00 €	751.002,98 €
2.3.1	Ford. aus Zuweisungen, Transferleistungen, Investitionszuweisungen und -beiträgen	1.589.380,06 €	1.479.785,31 €	3	<b>Rückstellungen</b>	9.063.739,95 €	8.810.441,64 €
2.3.2	Forderungen aus Steuern und ähnlichen Abgaben, Umlagen	1.685.046,83 €	1.714.646,35 €	3.1	Rückstellungen für Pensionen und ähnliche Verpflichtungen	8.417.388,60 €	8.081.454,79 €
2.3.3	Forderungen aus Lieferungen und Leistungen	381.898,07 €	474.701,70 €	3.2	Rückstellungen für Umlageverpflichtungen nach dem FAG	0,00 €	0,00 €
2.3.4	Forderungen ggü. verb. Unternehmen, Beteiligungen und Sondervermögen	0,00 €	0,00 €	3.3	Rückstellungen für Rekultivierung und Nachsorge von Abfalldeponien	0,00 €	7.414,77 €
2.3.5	Sonstige Vermögensgegenstände	368.098,89 €	292.701,31 €	3.4	Rückstellungen für Sanierung von Altlasten	0,00 €	0,00 €
2.4	<b>Flüssige Mittel</b>	17.429.103,09 €	27.628.477,56 €	3.5	<b>Sonstige Rückstellungen</b>	646.351,35 €	721.572,08 €
3	<b>Rechnungsabgrenzungsposten</b>	480.723,69 €	728.976,85 €	4	<b>Verbindlichkeiten</b>	44.797.401,47 €	47.952.281,39 €
4	<b>Nicht durch Eigenkapital gedeckter Fehlbetrag</b>	0,00 €	0,00 €	4.1	<b>Verbindlichkeiten aus Anleihen</b>	0,00 €	0,00 €
					<i>davon mit einer Restlaufzeit bis zu 1 Jahr</i>	0,00 €	0,00 €
				4.2	<b>Verbindlichkeiten aus Kreditaufnahmen für Investitionen u. Investitionsfördermaßnahmen</b>	42.586.862,76 €	46.270.108,71 €
					<i>davon mit einer Restlaufzeit bis zu 1 Jahr</i>	2.764.309,31 €	3.500.405,23 €
				4.2.1	Verbindlichkeiten ggü. Kreditinstituten	38.900.660,56 €	43.909.024,32 €
					<i>davon mit einer Restlaufzeit bis zu 1 Jahr</i>	2.226.752,91 €	3.138.026,48 €
				4.2.2	Verbindlichkeiten ggü. öffentl. Kreditgebern	3.686.202,20 €	2.361.084,39 €
					<i>davon mit einer Restlaufzeit bis zu 1 Jahr</i>	537.556,40 €	362.378,75 €
				4.2.3	Sonstige Verbindlichkeiten aus Krediten	0,00 €	0,00 €
					<i>davon mit einer Restlaufzeit bis zu 1 Jahr</i>	0,00 €	0,00 €
				4.3	<b>Verbindlichkeiten aus Kreditaufnahmen für die Liquiditätssicherung</b>	0,00 €	0,00 €
				4.4	<b>Verbindlichkeiten aus kreditähnlichen Rechtsgeschäften</b>	0,00 €	0,00 €
				4.5	<b>Verbindl.- aus (Investitions-) Zuweisungen, Transferleistungen, Investitionsbeiträgen</b>	21.506,88 €	69.587,19 €
				4.6	<b>Verbindlichkeiten aus Lieferungen und Leistungen</b>	827.025,75 €	899.337,59 €
				4.7	<b>Verbindlichkeiten aus Steuern und steuerähnlichen Abgaben</b>	1.350,72 €	11.488,60 €
				4.8	<b>Verbindlichkeiten ggü. verb. Unternehmen, Beteiligungen und Sondervermögen</b>	0,00 €	0,00 €
				4.9	<b>Sonstige Verbindlichkeiten</b>	1.360.655,36 €	701.759,30 €
				5	<b>Rechnungsabgrenzungsposten</b>	4.322.035,43 €	3.993.043,66 €
						182.939.020,03 €	187.218.952,81 €
	<b>Bilanzsumme Aktiva</b>	182.939.020,03 €	187.218.952,81 €	548	<b>Bilanzsumme Passiva</b>	182.939.020,03 €	187.218.952,81 €

# Produktbereichsplanung

Haushaltsplan der Stadt Groß-Umstadt 2026

<b>Produktbereichsplan Erträge und Aufwendungen der Stadt Groß-Umstadt - ErgebnisHH</b>						
Stadt Groß-Umstadt						
KVKR	Arten der Erträge und Aufwendungen	Planungszeitraum 2025 - Euro -	Planungszeitraum 2026 - Euro -	Planungszeitraum 2027 - Euro -	Planungszeitraum 2028 - Euro -	Planungszeitraum 2029 - Euro -
<b>PB01</b>	<b>Produktbereich Innere Verwaltung Saldo</b>	<b>11.967.988</b>	<b>12.313.483</b>	<b>12.291.548</b>	<b>12.824.462</b>	<b>12.841.893</b>
<b>PB01E</b>	<b>davon Erträge</b>	<b>-1.768.334</b>	<b>-1.979.973</b>	<b>-1.908.222</b>	<b>-1.876.470</b>	<b>-1.872.044</b>
<b>PB01A</b>	<b>davon Aufwendungen</b>	<b>13.736.322</b>	<b>14.293.456</b>	<b>14.199.770</b>	<b>14.700.932</b>	<b>14.713.937</b>
PG111E	Erträge Verwaltungssteuerung und -service	-1.768.334	-1.979.973	-1.908.222	-1.876.470	-1.872.044
PG111A	Aufwendungen Verwaltungssteuerung und -service	13.736.322	14.293.456	14.199.770	14.700.932	14.713.937
<b>PB02</b>	<b>Produktbereich Sicherheit und Ordnung Saldo</b>	<b>2.194.100</b>	<b>2.381.037</b>	<b>2.304.944</b>	<b>2.326.801</b>	<b>2.309.056</b>
<b>PB02E</b>	<b>davon Erträge</b>	<b>-1.471.295</b>	<b>-1.223.309</b>	<b>-1.217.461</b>	<b>-1.216.190</b>	<b>-1.216.195</b>
<b>PB02A</b>	<b>davon Aufwendungen</b>	<b>3.665.395</b>	<b>3.604.346</b>	<b>3.522.405</b>	<b>3.542.991</b>	<b>3.525.251</b>
PG121E	Erträge Statistik und Wahlen	-8.000				
PG121A	Aufwendungen Statistik und Wahlen	55.577	91.753	64.690	65.420	66.065
PG122E	Erträge Ordnungsangelegenheiten	-1.238.333	-1.075.905	-1.065.848	-1.065.874	-1.065.874
PG122A	Aufwendungen Ordnungsangelegenheiten	2.397.898	2.236.046	2.254.652	2.273.892	2.285.024
PG126E	Erträge Brandschutz	-216.662	-138.859	-143.023	-141.681	-141.681
PG126A	Aufwendungen Brandschutz	1.157.706	1.217.298	1.158.915	1.159.236	1.129.439
PG127E	Erträge Rettungsdienst					
PG127A	Aufwendungen Rettungsdienst	1.866	1.865	1.865	1.865	1.865
PG128E	Erträge Katastrophenschutz	-8.300	-8.545	-8.590	-8.635	-8.640
PG128A	Aufwendungen Katastrophenschutz	52.348	57.384	42.283	42.578	42.858
<b>PB03</b>	<b>Produktbereich Schulträgeraufgaben Saldo</b>					
<b>PB03E</b>	<b>davon Erträge</b>					
<b>PB03A</b>	<b>davon Aufwendungen</b>					
PG211E	Erträge Grundschulen					
PG211A	Aufwendungen Grundschulen					
PG212E	Erträge Hauptschulen					
PG212A	Aufwendungen Hauptschulen					
PG213E	Erträge Kombinierte Grund- und Hauptschulen					
PG213A	Aufwendungen Kombinierte Grund- und Hauptschulen					
PG214E	Erträge Schulformunabhängige Orientierungsstufe					
PG214A	Aufwendungen Schulformunabhängige Orientierungsstufe					
PG215E	Erträge Realschulen					

Haushaltsplan der Stadt Groß-Umstadt 2026

**Produktbereichsplan Erträge und Aufwendungen der Stadt Groß-Umstadt - ErgebnisHH**

Stadt Groß-Umstadt

KVKR	Arten der Erträge und Aufwendungen	Planungszeitraum 2025 - Euro -	Planungszeitraum 2026 - Euro -	Planungszeitraum 2027 - Euro -	Planungszeitraum 2028 - Euro -	Planungszeitraum 2029 - Euro -
PG215A	Aufwendungen Realschulen					
PG216E	Erträge Kombinierte Haupt- und Realschulen					
PG216A	Aufwendungen Kombinierte Haupt- und Realschulen					
PG217E	Erträge Gymnasien, Kollegs					
PG217A	Aufwendungen Gymnasien, Kollegs					
PG218E	Erträge Gesamtschulen					
PG218A	Aufwendungen Gesamtschulen					
PG221E	Erträge Sonderschulen					
PG221A	Aufwendungen Sonderschulen					
PG231E	Erträge Berufliche Schulen					
PG231A	Aufwendungen Berufliche Schulen					
PG241E	Erträge Schülerbeförderung					
PG241A	Aufwendungen Schülerbeförderung					
PG242E	Erträge Fördermaßnahmen für Schüler					
PG242A	Aufwendungen Fördermaßnahmen für Schüler					
PG243E	Erträge Sonstige schulische Aufgaben					
PG243A	Aufwendungen Sonstige schulische Aufgaben					
<b>PB04</b>	<b>Produktbereich Kultur und Wissenschaft Saldo</b>	<b>645.755</b>	<b>641.966</b>	<b>649.937</b>	<b>649.657</b>	<b>648.990</b>
<b>PB04E</b>	<b>davon Erträge</b>	<b>-46.589</b>	<b>-41.382</b>	<b>-36.382</b>	<b>-36.382</b>	<b>-36.382</b>
<b>PB04A</b>	<b>davon Aufwendungen</b>	<b>692.344</b>	<b>683.348</b>	<b>686.319</b>	<b>686.039</b>	<b>685.372</b>
PG251E	Erträge Wissenschaft und Forschung					
PG251A	Aufwendungen Wissenschaft und Forschung					
PG252E	Erträge Nichtwissenschaftl. Museen, Sammlungen	-250	-150	-150	-150	-150
PG252A	Aufwendungen Nichtwissenschaftl. Museen, Sammlungen	117.402	130.343	130.504	131.380	132.258
PG253E	Erträge Zoologische und Botanische Gärten					
PG253A	Aufwendungen Zoologische und Botanische Gärten					
PG261E	Erträge Theater					
PG261A	Aufwendungen Theater					
PG262E	Erträge Musikpflege					
PG262A	Aufwendungen Musikpflege					
PG263E	Erträge Musikschulen					
PG263A	Aufwendungen Musikschulen					

## Haushaltsplan der Stadt Groß-Umstadt 2026

<b>Produktbereichsplan Erträge und Aufwendungen der Stadt Groß-Umstadt - ErgebnisHH</b>						
Stadt Groß-Umstadt						
KVKR	Arten der Erträge und Aufwendungen	Planungszeitraum 2025 - Euro -	Planungszeitraum 2026 - Euro -	Planungszeitraum 2027 - Euro -	Planungszeitraum 2028 - Euro -	Planungszeitraum 2029 - Euro -
PG271E	Erträge Volkshochschulen					
PG271A	Aufwendungen Volkshochschulen					
PG272E	Erträge Büchereien	-5.700	-12.248	-7.248	-7.248	-7.248
PG272A	Aufwendungen Büchereien	134.185	138.670	140.779	137.262	131.537
PG273E	Erträge Sonstige Volksbildung					
PG273A	Aufwendungen Sonstige Volksbildung					
PG281E	Erträge Heimat- und sonstige Kulturpflege	-40.639	-28.984	-28.984	-28.984	-28.984
PG281A	Aufwendungen Heimat- und sonstige Kulturpflege	440.757	414.335	415.036	417.397	421.577
PG291E	Erträge Förderung v. Religionsgemeinsch. und sonst. Gemeinschaften					
PG291A	Aufwendungen Förderung v. Religionsgemeinsch. und sonst. Gemeinschaften					
<b>PB05</b>	<b>Produktbereich Soziale Leistungen Saldo</b>	<b>361.378</b>	<b>517.985</b>	<b>518.899</b>	<b>521.825</b>	<b>618.462</b>
<b>PB05E</b>	<b>davon Erträge</b>	<b>-53.007</b>	<b>-251.959</b>	<b>-251.959</b>	<b>-251.959</b>	<b>-251.959</b>
<b>PB05A</b>	<b>davon Aufwendungen</b>	<b>414.385</b>	<b>769.944</b>	<b>770.858</b>	<b>773.784</b>	<b>870.421</b>
PG311E	Erträge Grundversorgung u. Hilfen nach SGB XII					
PG311A	Aufwendungen Grundversorgung u. Hilfen nach SGB XII	117.786	153.752	154.507	155.873	157.267
PG312E	Erträge Grundsicherung für Arbeitssuchende nach SGB II					
PG312A	Aufwendungen Grundsicherung für Arbeitssuchende nach SGB II					
PG313E	Erträge Hilfen für Asylbewerber	-8.000	-8.000	-8.000	-8.000	-8.000
PG313A	Aufwendungen Hilfen für Asylbewerber	17.249	7.551	7.530	7.539	7.539
PG315E	Erträge Soziale Einrichtungen	-1.048				
PG315A	Aufwendungen Soziale Einrichtungen	158.237	171.916	172.618	173.947	269.190
PG321E	Erträge Leistungen nach dem Bundesversorgungsgesetz					
PG321A	Aufwendungen Leistungen nach dem Bundesversorgungsgesetz					
PG331E	Erträge Förderung von Trägern der Wohlfahrtspflege					
PG331A	Aufwendungen Förderung von Trägern der Wohlfahrtspflege					
PG341E	Erträge Unterhaltsvorschussleistungen					
PG341A	Aufwendungen Unterhaltsvorschussleistungen					
PG343E	Erträge Betreuungsleistungen					
PG343A	Aufwendungen Betreuungsleistungen					
PG344E	Erträge Hilfen für Heimkehrer und politische Häftlinge					
PG344A	Aufwendungen Hilfen für Heimkehrer und politische Häftlinge					
PG351E	Erträge Sonstige soziale Hilfen und Leistungen	-43.959	-243.959	-243.959	-243.959	-243.959

Haushaltsplan der Stadt Groß-Umstadt 2026

<b>Produktbereichsplan Erträge und Aufwendungen der Stadt Groß-Umstadt - ErgebnisHH</b>						
Stadt Groß-Umstadt						
KVKR	Arten der Erträge und Aufwendungen	Planungszeitraum 2025 - Euro -	Planungszeitraum 2026 - Euro -	Planungszeitraum 2027 - Euro -	Planungszeitraum 2028 - Euro -	Planungszeitraum 2029 - Euro -
PG351A	Aufwendungen Sonstige soziale Hilfen und Leistungen	121.113	436.725	436.203	436.425	436.425
<b>PB06</b>	<b>Produktbereich Kinder-, Jugend- und Familienhilfe Saldo</b>	<b>9.881.764</b>	<b>9.851.055</b>	<b>9.949.628</b>	<b>10.106.326</b>	<b>11.353.017</b>
<b>PB06E</b>	<b>davon Erträge</b>	<b>-3.194.467</b>	<b>-3.066.480</b>	<b>-3.057.034</b>	<b>-3.040.697</b>	<b>-1.889.739</b>
<b>PB06A</b>	<b>davon Aufwendungen</b>	<b>13.076.231</b>	<b>12.917.535</b>	<b>13.006.662</b>	<b>13.147.023</b>	<b>13.242.756</b>
PG361E	Erträge Förderung von Kindern in Tageseinr. u. in Tagespflege					
PG361A	Aufwendungen Förderung von Kindern in Tageseinr. u. in Tagespflege					
PG362E	Erträge Jugendarbeit	-44.566	-36.933	-36.866	-36.068	-34.811
PG362A	Aufwendungen Jugendarbeit	422.070	424.022	424.813	429.664	434.302
PG363E	Erträge Sonstige Leistungen der Kinder-, Jugend- und Familienhilfe					
PG363A	Aufwendungen Sonstige Leistungen der Kinder-, Jugend- und Familienhilfe					
PG365E	Erträge Tageseinrichtungen für Kinder	-3.100.544	-2.962.519	-2.962.029	-2.959.083	-1.820.212
PG365A	Aufwendungen Tageseinrichtungen für Kinder	12.362.615	12.184.895	12.265.847	12.385.087	12.502.701
PG366E	Erträge Einrichtungen der Jugendarbeit					
PG366A	Aufwendungen Einrichtungen der Jugendarbeit	1.984				
PG367E	Erträge Sonst. Einrichtungen der Kinder-, Jugend- und Familienhilfe	-49.357	-67.028	-58.139	-45.546	-34.716
PG367A	Aufwendungen Sonst. Einrichtungen der Kinder-, Jugend- und Familienhilfe	289.562	308.618	316.002	332.272	305.753
<b>PB07</b>	<b>Produktbereich Gesundheitsdienste Saldo</b>					
<b>PB07E</b>	<b>davon Erträge</b>					
<b>PB07A</b>	<b>davon Aufwendungen</b>					
PG411E	Erträge Krankenhäuser					
PG411A	Aufwendungen Krankenhäuser					
PG412E	Erträge Gesundheitseinrichtungen					
PG412A	Aufwendungen Gesundheitseinrichtungen					
PG414E	Erträge Maßnahmen der Gesundheitspflege					
PG414A	Aufwendungen Maßnahmen der Gesundheitspflege					
PG418E	Erträge Kur- und Badeeinrichtungen					
PG418A	Aufwendungen Kur- und Badeeinrichtungen					
<b>PB08</b>	<b>Produktbereich Sportförderung Saldo</b>	<b>269.138</b>	<b>204.937</b>	<b>202.144</b>	<b>200.987</b>	<b>202.487</b>
<b>PB08E</b>	<b>davon Erträge</b>	<b>-185.500</b>	<b>-187.571</b>	<b>-187.571</b>	<b>-187.571</b>	<b>-187.571</b>
<b>PB08A</b>	<b>davon Aufwendungen</b>	<b>454.638</b>	<b>392.508</b>	<b>389.715</b>	<b>388.558</b>	<b>390.058</b>

Haushaltsplan der Stadt Groß-Umstadt 2026

<b>Produktbereichsplan Erträge und Aufwendungen der Stadt Groß-Umstadt - ErgebnisHH</b>						
Stadt Groß-Umstadt						
KVKR	Arten der Erträge und Aufwendungen	Planungszeitraum 2025 - Euro -	Planungszeitraum 2026 - Euro -	Planungszeitraum 2027 - Euro -	Planungszeitraum 2028 - Euro -	Planungszeitraum 2029 - Euro -
PG421E	Erträge Förderung des Sports					
PG421A	Aufwendungen Förderung des Sports	50.953	51.503	49.663	47.995	46.613
PG424E	Erträge Sportstätten und Bäder	-185.500	-187.571	-187.571	-187.571	-187.571
PG424A	Aufwendungen Sportstätten und Bäder	403.685	341.005	340.052	340.563	343.445
<b>PB09</b>	<b>Produktbereich Räumliche Planungs- und Entwicklungsmaßnahmen Saldo</b>	<b>571.545</b>	<b>518.306</b>	<b>521.212</b>	<b>528.092</b>	<b>536.005</b>
<b>PB09E</b>	<b>davon Erträge</b>	<b>-66.308</b>	<b>-62.119</b>	<b>-61.555</b>	<b>-61.555</b>	<b>-61.555</b>
<b>PB09A</b>	<b>davon Aufwendungen</b>	<b>637.853</b>	<b>580.425</b>	<b>582.767</b>	<b>589.647</b>	<b>597.560</b>
PG511E	Erträge Räumliche Planungs- und Entwicklungsmaßnahmen	-66.308	-62.119	-61.555	-61.555	-61.555
PG511A	Aufwendungen Räumliche Planungs- und Entwicklungsmaßnahmen	637.853	580.425	582.767	589.647	597.560
<b>PB10</b>	<b>Produktbereich Bauen und Wohnen Saldo</b>	<b>25.675</b>	<b>37.477</b>	<b>37.369</b>	<b>35.513</b>	<b>34.564</b>
<b>PB10E</b>	<b>davon Erträge</b>	<b>-10.032</b>	<b>-9.418</b>	<b>-9.418</b>	<b>-9.418</b>	<b>-9.418</b>
<b>PB10A</b>	<b>davon Aufwendungen</b>	<b>35.707</b>	<b>46.895</b>	<b>46.787</b>	<b>44.931</b>	<b>43.982</b>
PG521E	Erträge Bau- und Grundstücksordnung					
PG521A	Aufwendungen Bau- und Grundstücksordnung	26.707	27.183	27.125	25.248	24.299
PG522E	Erträge Wohnbauförderung	-10.032	-9.418	-9.418	-9.418	-9.418
PG522A	Aufwendungen Wohnbauförderung	9.000	19.712	19.662	19.683	19.683
PG523E	Erträge Denkmalschutz und -pflege					
PG523A	Aufwendungen Denkmalschutz und -pflege					
<b>PB11</b>	<b>Produktbereich Ver- und Entsorgung Saldo</b>	<b>-2.047.518</b>	<b>-2.291.377</b>	<b>-375.602</b>	<b>178.091</b>	<b>165.744</b>
<b>PB11E</b>	<b>davon Erträge</b>	<b>-8.972.838</b>	<b>-9.492.634</b>	<b>-7.678.041</b>	<b>-7.757.800</b>	<b>-7.839.813</b>
<b>PB11A</b>	<b>davon Aufwendungen</b>	<b>6.925.320</b>	<b>7.201.257</b>	<b>7.302.439</b>	<b>7.935.891</b>	<b>8.005.557</b>
PG531E	Erträge Elektrizitätsversorgung					
PG531A	Aufwendungen Elektrizitätsversorgung					
PG532E	Erträge Gasversorgung					
PG532A	Aufwendungen Gasversorgung					
PG533E	Erträge Wasserversorgung	-3.566.743	-3.816.036	-2.980.211	-2.977.601	-2.974.757
PG533A	Aufwendungen Wasserversorgung	2.876.094	2.870.800	2.850.278	3.025.646	3.013.335
PG534E	Erträge Fernwärmeversorgung					
PG534A	Aufwendungen Fernwärmeversorgung					
PG535E	Erträge Kombinierte Versorgung					

Haushaltsplan der Stadt Groß-Umstadt 2026

<b>Produktbereichsplan Erträge und Aufwendungen der Stadt Groß-Umstadt - ErgebnisHH</b>						
Stadt Groß-Umstadt						
KVKR	Arten der Erträge und Aufwendungen	Planungszeitraum 2025 - Euro -	Planungszeitraum 2026 - Euro -	Planungszeitraum 2027 - Euro -	Planungszeitraum 2028 - Euro -	Planungszeitraum 2029 - Euro -
PG535A	Aufwendungen Kombinierte Versorgung					
PG537E	Erträge Abfallwirtschaft	-246.092	-186.761	-186.762	-186.761	-186.762
PG537A	Aufwendungen Abfallwirtschaft	99.147	91.435	91.622	92.293	92.911
PG538E	Erträge Abwasserbeseitigung	-5.160.003	-5.489.837	-4.511.068	-4.593.438	-4.678.294
PG538A	Aufwendungen Abwasserbeseitigung	3.950.079	4.239.022	4.360.539	4.817.952	4.899.311
<b>PB12</b>	<b>Produktbereich Verkehrsflächen und -anlagen, ÖPNV Saldo</b>	<b>1.124.881</b>	<b>1.493.417</b>	<b>1.594.783</b>	<b>1.698.023</b>	<b>1.690.635</b>
<b>PB12E</b>	<b>davon Erträge</b>	<b>-1.109.788</b>	<b>-1.068.787</b>	<b>-961.494</b>	<b>-927.573</b>	<b>-896.271</b>
<b>PB12A</b>	<b>davon Aufwendungen</b>	<b>2.234.669</b>	<b>2.562.204</b>	<b>2.556.277</b>	<b>2.625.596</b>	<b>2.586.906</b>
PG541E	Erträge Gemeindestraßen	-1.007.471	-964.442	-912.066	-878.145	-846.843
PG541A	Aufwendungen Gemeindestraßen	2.048.191	2.283.896	2.276.834	2.343.831	2.302.925
PG542E	Erträge Kreisstraßen					
PG542A	Aufwendungen Kreisstraßen					
PG543E	Erträge Landesstraßen					
PG543A	Aufwendungen Landesstraßen					
PG544E	Erträge Bundesstraßen					
PG544A	Aufwendungen Bundesstraßen					
PG545E	Erträge Straßenreinigung					
PG545A	Aufwendungen Straßenreinigung	53.436	143.990	144.920	146.884	148.736
PG546E	Erträge Parkeinrichtungen	-102.317	-102.489	-47.572	-47.572	-47.572
PG546A	Aufwendungen Parkeinrichtungen	110.301	110.969	111.040	111.159	111.280
PG547E	Erträge ÖPNV		-1.856	-1.856	-1.856	-1.856
PG547A	Aufwendungen ÖPNV	22.741	23.349	23.483	23.722	23.965
PG548E	Erträge Sonstiger Personen- und Güterverkehr					
PG548A	Aufwendungen Sonstiger Personen- und Güterverkehr					
<b>PB13</b>	<b>Produktbereich Natur- und Landschaftspflege Saldo</b>	<b>57.852</b>	<b>652</b>	<b>97.579</b>	<b>105.372</b>	<b>109.978</b>
<b>PB13E</b>	<b>davon Erträge</b>	<b>-1.230.249</b>	<b>-1.442.652</b>	<b>-1.341.042</b>	<b>-1.339.764</b>	<b>-1.339.266</b>
<b>PB13A</b>	<b>davon Aufwendungen</b>	<b>1.288.101</b>	<b>1.443.304</b>	<b>1.438.621</b>	<b>1.445.136</b>	<b>1.449.244</b>
PG551E	Erträge Öffentliches Grün / Landschaftsbau	-69.846	-70.506	-69.310	-68.118	-67.790
PG551A	Aufwendungen Öffentliches Grün / Landschaftsbau	226.459	255.731	253.416	255.429	255.245
PG552E	Erträge Öffentliches Gewässer / Wasserbauliche Anlagen	-23.321	-23.322	-23.322	-23.322	-23.322
PG552A	Aufwendungen Öffentliches Gewässer / Wasserbauliche Anlagen	196.626	225.889	224.811	224.520	224.741

Haushaltsplan der Stadt Groß-Umstadt 2026

**Produktbereichsplan Erträge und Aufwendungen der Stadt Groß-Umstadt - ErgebnisHH**

Stadt Groß-Umstadt

KVKR	Arten der Erträge und Aufwendungen	Planungszeitraum 2025 - Euro -	Planungszeitraum 2026 - Euro -	Planungszeitraum 2027 - Euro -	Planungszeitraum 2028 - Euro -	Planungszeitraum 2029 - Euro -
PG553E	Erträge Friedhofs- und Bestattungswesen	-598.014	-610.027	-610.027	-609.941	-609.771
PG553A	Aufwendungen Friedhofs- und Bestattungswesen	231.921	223.556	222.999	225.171	226.771
PG554E	Erträge Naturschutz und Landschaftspflege	-626	-1.914	-1.500	-1.500	-1.500
PG554A	Aufwendungen Naturschutz und Landschaftspflege	135.816	148.982	148.320	148.852	149.658
PG555E	Erträge Land- und Forstwirtschaft	-538.442	-736.883	-636.883	-636.883	-636.883
PG555A	Aufwendungen Land- und Forstwirtschaft	497.279	589.146	589.075	591.164	592.829
<b>PB14</b>	<b>Produktbereich Umweltschutz Saldo</b>	<b>96.483</b>	<b>158.477</b>	<b>152.442</b>	<b>157.274</b>	<b>159.649</b>
<b>PB14E</b>	<b>davon Erträge</b>	<b>-1.279</b>	<b>-61.285</b>	<b>-16.420</b>	<b>-16.191</b>	<b>-16.691</b>
<b>PB14A</b>	<b>davon Aufwendungen</b>	<b>97.762</b>	<b>219.762</b>	<b>168.862</b>	<b>173.465</b>	<b>176.340</b>
PG561E	Erträge Umweltschutzmaßnahmen	-1.279	-61.285	-16.420	-16.191	-16.691
PG561A	Aufwendungen Umweltschutzmaßnahmen	97.762	219.762	168.862	173.465	176.340
<b>PB15</b>	<b>Produktbereich Wirtschaft und Tourismus Saldo</b>	<b>423.142</b>	<b>481.876</b>	<b>480.353</b>	<b>484.702</b>	<b>486.569</b>
<b>PB15E</b>	<b>davon Erträge</b>	<b>-150.591</b>	<b>-161.743</b>	<b>-154.860</b>	<b>-154.860</b>	<b>-154.860</b>
<b>PB15A</b>	<b>davon Aufwendungen</b>	<b>573.733</b>	<b>643.619</b>	<b>635.213</b>	<b>639.562</b>	<b>641.429</b>
PG571E	Erträge Wirtschaftsförderung	-11.302	-15.083	-15.000	-15.000	-15.000
PG571A	Aufwendungen Wirtschaftsförderung	186.240	240.158	241.032	243.765	244.360
PG573E	Erträge Allgemeine Einrichtungen und Unternehmen	-131.917	-136.092	-136.092	-136.092	-136.092
PG573A	Aufwendungen Allgemeine Einrichtungen und Unternehmen	258.711	263.324	256.247	256.023	255.486
PG575E	Erträge Tourismus	-7.372	-10.568	-3.768	-3.768	-3.768
PG575A	Aufwendungen Tourismus	128.782	140.137	137.934	139.774	141.583
<b>PB16</b>	<b>Produktbereich Allgemeine Finanzwirtschaft Saldo</b>	<b>-24.149.914</b>	<b>-25.319.970</b>	<b>-26.536.214</b>	<b>-27.210.367</b>	<b>-27.956.426</b>
<b>PB16E</b>	<b>davon Erträge</b>	<b>-50.800.946</b>	<b>-54.240.580</b>	<b>-56.038.852</b>	<b>-57.442.849</b>	<b>-58.654.857</b>
<b>PB16A</b>	<b>davon Aufwendungen</b>	<b>26.651.032</b>	<b>28.920.610</b>	<b>29.502.638</b>	<b>30.232.482</b>	<b>30.698.431</b>
PG611E	Erträge Steuern, allgemeine Zuweisungen, allgemeine Umlagen	-50.719.356	-54.162.876	-55.961.740	-57.368.336	-58.583.782
PG611A	Aufwendungen Steuern, allgemeine Zuweisungen, allgemeine Umlagen	26.003.048	28.116.800	28.619.800	29.109.100	29.630.300
PG612E	Erträge Sonstige allgemeine Finanzwirtschaft	-81.590	-77.704	-77.112	-74.513	-71.075
PG612A	Aufwendungen Sonstige allgemeine Finanzwirtschaft	647.984	803.810	882.838	1.123.382	1.068.131
PG613E	Erträge Abwicklung der Vorjahre					
PG613A	Aufwendungen Abwicklung der Vorjahre					

## Haushaltsplan der Stadt Groß-Umstadt 2026

<b>Produktbereichsplan Erträge und Aufwendungen der Stadt Groß-Umstadt - ErgebnisHH</b>						
Stadt Groß-Umstadt						
KVKR	Arten der Erträge und Aufwendungen	Planungszeitraum 2025 - Euro -	Planungszeitraum 2026 - Euro -	Planungszeitraum 2027 - Euro -	Planungszeitraum 2028 - Euro -	Planungszeitraum 2029 - Euro -
<b>SU</b>	<b>Gesamtsumme Produktbereiche</b>	<b>1.422.269</b>	<b>989.321</b>	<b>1.889.022</b>	<b>2.606.758</b>	<b>3.200.623</b>

## Haushaltsplan der Stadt Groß-Umstadt 2026

### Produktbereichsplan Ein- und Auszahlungen der Stadt Groß-Umstadt - FinanzHH

Stadt Groß-Umstadt

Ergänzung Rubrik	Art der Einzahlung/ Auszahlung	Planungszeitraum 2025 - in 1.000 Euro -	Planungszeitraum 2026 - in 1.000 Euro -	Planungszeitraum 2027 - in 1.000 Euro -	Planungszeitraum 2028 - in 1.000 Euro -	Planungszeitraum 2029 - in 1.000 Euro -
	<b>Produktbereich Innere Verwaltung Saldo</b>	<b>-13.801.448</b>	<b>-11.502.886</b>	<b>-11.246.637</b>	<b>-11.743.714</b>	<b>-14.096.769</b>
	<b>davon Einzahlungen</b>	<b>1.087.781</b>	<b>1.118.167</b>	<b>1.049.167</b>	<b>1.030.167</b>	<b>1.030.167</b>
	<b>davon Auszahlungen</b>	<b>-14.889.229</b>	<b>-12.621.053</b>	<b>-12.295.804</b>	<b>-12.773.881</b>	<b>-15.126.936</b>
	Einzahlungen Verwaltungssteuerung und -service	1.087.781	1.118.167	1.049.167	1.030.167	1.030.167
	Auszahlungen Verwaltungssteuerung und -service	-14.889.229	-12.621.053	-12.295.804	-12.773.881	-15.126.936
	<b>Produktbereich Sicherheit und Ordnung Saldo</b>	<b>-1.770.853</b>	<b>-2.023.023</b>	<b>-2.000.583</b>	<b>-2.260.275</b>	<b>-1.848.029</b>
	<b>davon Einzahlungen</b>	<b>1.408.800</b>	<b>1.174.740</b>	<b>1.599.830</b>	<b>1.181.920</b>	<b>1.181.925</b>
	<b>davon Auszahlungen</b>	<b>-3.179.653</b>	<b>-3.197.763</b>	<b>-3.600.413</b>	<b>-3.442.195</b>	<b>-3.029.954</b>
	Einzahlungen Statistik und Wahlen	8.000				
	Auszahlungen Statistik und Wahlen	-55.577	-91.753	-64.690	-65.420	-66.065
	Einzahlungen Ordnungsangelegenheiten	1.234.100	1.072.595	1.062.640	1.062.685	1.062.685
	Auszahlungen Ordnungsangelegenheiten	-2.125.266	-2.014.264	-1.993.499	-2.022.211	-2.050.216
	Einzahlungen Brandschutz	158.400	93.600	528.600	110.600	110.600
	Auszahlungen Brandschutz	-959.621	-1.046.489	-1.500.734	-1.312.779	-871.608
	Einzahlungen Rettungsdienst					
	Auszahlungen Rettungsdienst					
	Einzahlungen Katastrophenschutz	8.300	8.545	8.590	8.635	8.640
	Auszahlungen Katastrophenschutz	-39.189	-45.257	-41.490	-41.785	-42.065
	<b>Produktbereich Schulträgeraufgaben Saldo</b>					
	<b>davon Einzahlungen</b>					
	<b>davon Auszahlungen</b>					
	Einzahlungen Grundschulen					
	Auszahlungen Grundschulen					
	Einzahlungen Hauptschulen					
	Auszahlungen Hauptschulen					
	Einzahlungen Kombinierte Grund- und Hauptschulen					
	Auszahlungen Kombinierte Grund- und Hauptschulen					
	Einzahlungen Schulformunabhängige Orientierungsstufe					
	Auszahlungen Schulformunabhängige Orientierungsstufe					
	Einzahlungen Realschulen					
	Auszahlungen Realschulen					

## Haushaltsplan der Stadt Groß-Umstadt 2026

<b>Produktbereichsplan Ein- und Auszahlungen der Stadt Groß-Umstadt - FinanzHH</b>						
Stadt Groß-Umstadt						
Ergänzung Rubrik	Art der Einzahlung/ Auszahlung	Planungszeitraum 2025 - in 1.000 Euro -	Planungszeitraum 2026 - in 1.000 Euro -	Planungszeitraum 2027 - in 1.000 Euro -	Planungszeitraum 2028 - in 1.000 Euro -	Planungszeitraum 2029 - in 1.000 Euro -
	Einzahlungen Kombinierte Haupt- und Realschulen					
	Auszahlungen Kombinierte Haupt- und Realschulen					
	Einzahlungen Gymnasien, Kollegs					
	Auszahlungen Gymnasien, Kollegs					
	Einzahlungen Gesamtschulen					
	Auszahlungen Gesamtschulen					
	Einzahlungen Sonderschulen					
	Auszahlungen Sonderschulen					
	Einzahlungen Berufliche Schulen					
	Auszahlungen Berufliche Schulen					
	Einzahlungen Schülerbeförderung					
	Auszahlungen Schülerbeförderung					
	Einzahlungen Fördermaßnahmen für Schüler					
	Auszahlungen Fördermaßnahmen für Schüler					
	Einzahlungen Sonstige schulische Aufgaben					
	Auszahlungen Sonstige schulische Aufgaben					
	<b>Produktbereich Kultur und Wissenschaft Saldo</b>	<b>-465.024</b>	<b>-443.080</b>	<b>-439.564</b>	<b>-445.602</b>	<b>-453.443</b>
	<b>davon Einzahlungen</b>	<b>59.589</b>	<b>50.132</b>	<b>32.632</b>	<b>32.632</b>	<b>32.632</b>
	<b>davon Auszahlungen</b>	<b>-524.613</b>	<b>-493.212</b>	<b>-472.196</b>	<b>-478.234</b>	<b>-486.075</b>
	Einzahlungen Wissenschaft und Forschung					
	Auszahlungen Wissenschaft und Forschung					
	Einzahlungen Nichtwissenschaftl. Museen, Sammlungen	250	150	150	150	150
	Auszahlungen Nichtwissenschaftl. Museen, Sammlungen	-52.323	-52.022	-52.183	-53.059	-53.939
	Einzahlungen Zoologische und Botanische Gärten					
	Auszahlungen Zoologische und Botanische Gärten					
	Einzahlungen Theater					
	Auszahlungen Theater					
	Einzahlungen Musikpflege					
	Auszahlungen Musikpflege					
	Einzahlungen Musikschulen					
	Auszahlungen Musikschulen					
	Einzahlungen Volkshochschulen					

## Haushaltsplan der Stadt Groß-Umstadt 2026

<b>Produktbereichsplan Ein- und Auszahlungen der Stadt Groß-Umstadt - FinanzHH</b>						
Stadt Groß-Umstadt						
Ergänzung Rubrik	Art der Einzahlung/ Auszahlung	Planungszeitraum 2025 - in 1.000 Euro -	Planungszeitraum 2026 - in 1.000 Euro -	Planungszeitraum 2027 - in 1.000 Euro -	Planungszeitraum 2028 - in 1.000 Euro -	Planungszeitraum 2029 - in 1.000 Euro -
	Auszahlungen Volkshochschulen					
	Einzahlungen Büchereien	18.200	23.257	5.757	5.757	5.757
	Auszahlungen Büchereien	-147.853	-142.186	-119.972	-122.345	-124.758
	Einzahlungen Sonstige Volksbildung					
	Auszahlungen Sonstige Volksbildung					
	Einzahlungen Heimat- und sonstige Kulturpflege	41.139	26.725	26.725	26.725	26.725
	Auszahlungen Heimat- und sonstige Kulturpflege	-324.437	-299.004	-300.041	-302.830	-307.378
	Einzahlungen Förderung v. Religionsgemeinschaft. und sonst. Gemeinschaften					
	Auszahlungen Förderung v. Religionsgemeinschaft. und sonst. Gemeinschaften					
	<b>Produktbereich Soziale Leistungen Saldo</b>	<b>-431.271</b>	<b>-441.175</b>	<b>-441.832</b>	<b>-444.949</b>	<b>-541.983</b>
	<b>davon Einzahlungen</b>	<b>8.000</b>	<b>208.000</b>	<b>208.000</b>	<b>208.000</b>	<b>208.000</b>
	<b>davon Auszahlungen</b>	<b>-439.271</b>	<b>-649.175</b>	<b>-649.832</b>	<b>-652.949</b>	<b>-749.983</b>
	Einzahlungen Grundversorgung u. Hilfen nach SGB XII					
	Auszahlungen Grundversorgung u. Hilfen nach SGB XII	-103.760	-63.841	-64.596	-65.962	-67.356
	Einzahlungen Grundsicherung für Arbeitssuchende nach SGB II					
	Auszahlungen Grundsicherung für Arbeitssuchende nach SGB II					
	Einzahlungen Hilfen für Asylbewerber	8.000	8.000	8.000	8.000	8.000
	Auszahlungen Hilfen für Asylbewerber	-17.249	-7.551	-7.530	-7.539	-7.539
	Einzahlungen Soziale Einrichtungen					
	Auszahlungen Soziale Einrichtungen	-240.989	-184.898	-185.343	-186.863	-282.503
	Einzahlungen Leistungen nach dem Bundesversorgungsgesetz					
	Auszahlungen Leistungen nach dem Bundesversorgungsgesetz					
	Einzahlungen Förderung von Trägern der Wohlfahrtspflege					
	Auszahlungen Förderung von Trägern der Wohlfahrtspflege					
	Einzahlungen Unterhaltsvorschussleistungen					
	Auszahlungen Unterhaltsvorschussleistungen					
	Einzahlungen Betreuungsleistungen					
	Auszahlungen Betreuungsleistungen					
	Einzahlungen Hilfen für Heimkehrer und politische Häftlinge					
	Auszahlungen Hilfen für Heimkehrer und politische Häftlinge					
	Einzahlungen Sonstige soziale Hilfen und Leistungen		200.000	200.000	200.000	200.000
	Auszahlungen Sonstige soziale Hilfen und Leistungen	-77.273	-392.885	-392.363	-392.585	-392.585

Haushaltsplan der Stadt Groß-Umstadt 2026

Produktbereichsplan Ein- und Auszahlungen der Stadt Groß-Umstadt - FinanzHH						
Stadt Groß-Umstadt						
Ergänzung Rubrik	Art der Einzahlung/ Auszahlung	Planungszeitraum 2025 - in 1.000 Euro -	Planungszeitraum 2026 - in 1.000 Euro -	Planungszeitraum 2027 - in 1.000 Euro -	Planungszeitraum 2028 - in 1.000 Euro -	Planungszeitraum 2029 - in 1.000 Euro -
	<b>Produktbereich Kinder-, Jugend- und Familienhilfe Saldo</b>	<b>-10.030.122</b>	<b>-9.790.751</b>	<b>-9.761.865</b>	<b>-9.901.544</b>	<b>-11.179.372</b>
	<b>davon Einzahlungen</b>	<b>3.125.422</b>	<b>2.974.322</b>	<b>2.974.322</b>	<b>2.974.322</b>	<b>1.838.322</b>
	<b>davon Auszahlungen</b>	<b>-13.155.544</b>	<b>-12.765.073</b>	<b>-12.736.187</b>	<b>-12.875.866</b>	<b>-13.017.694</b>
	Einzahlungen Förderung von Kindern in Tageseinr. u. in Tagespflege					
	Auszahlungen Förderung von Kindern in Tageseinr. u. in Tagespflege					
	Einzahlungen Jugendarbeit	36.800	28.220	28.220	28.220	28.220
	Auszahlungen Jugendarbeit	-405.345	-405.159	-408.656	-415.438	-422.273
	Einzahlungen Sonstige Leistungen der Kinder-, Jugend- und Familienhilfe					
	Auszahlungen Sonstige Leistungen der Kinder-, Jugend- und Familienhilfe					
	Einzahlungen Tageseinrichtungen für Kinder	3.088.622	2.946.102	2.946.102	2.946.102	1.810.102
	Auszahlungen Tageseinrichtungen für Kinder	-12.350.859	-12.160.743	-12.127.694	-12.258.886	-12.392.234
	Einzahlungen Einrichtungen der Jugendarbeit					
	Auszahlungen Einrichtungen der Jugendarbeit					
	Einzahlungen Sonst. Einrichtungen der Kinder-, Jugend- und Familienhilfe					
	Auszahlungen Sonst. Einrichtungen der Kinder-, Jugend- und Familienhilfe	-399.340	-199.171	-199.837	-201.542	-203.187
	<b>Produktbereich Gesundheitsdienste Saldo</b>					
	<b>davon Einzahlungen</b>					
	<b>davon Auszahlungen</b>					
	Einzahlungen Krankenhäuser					
	Auszahlungen Krankenhäuser					
	Einzahlungen Gesundheitseinrichtungen					
	Auszahlungen Gesundheitseinrichtungen					
	Einzahlungen Maßnahmen der Gesundheitspflege					
	Auszahlungen Maßnahmen der Gesundheitspflege					
	Einzahlungen Kur- und Badeeinrichtungen					
	Auszahlungen Kur- und Badeeinrichtungen					
	<b>Produktbereich Sportförderung Saldo</b>	<b>-246.457</b>	<b>-181.474</b>	<b>-182.825</b>	<b>-186.284</b>	<b>-189.615</b>
	<b>davon Einzahlungen</b>	<b>185.500</b>	<b>187.571</b>	<b>187.571</b>	<b>187.571</b>	<b>187.571</b>
	<b>davon Auszahlungen</b>	<b>-431.957</b>	<b>-369.045</b>	<b>-370.396</b>	<b>-373.855</b>	<b>-377.186</b>
	Einzahlungen Förderung des Sports					
	Auszahlungen Förderung des Sports	-57.284	-56.989	-56.970	-56.977	-56.977

## Haushaltsplan der Stadt Groß-Umstadt 2026

<b>Produktbereichsplan Ein- und Auszahlungen der Stadt Groß-Umstadt - FinanzHH</b>						
Stadt Groß-Umstadt						
Ergänzung Rubrik	Art der Einzahlung/ Auszahlung	Planungszeitraum 2025 - in 1.000 Euro -	Planungszeitraum 2026 - in 1.000 Euro -	Planungszeitraum 2027 - in 1.000 Euro -	Planungszeitraum 2028 - in 1.000 Euro -	Planungszeitraum 2029 - in 1.000 Euro -
	Einzahlungen Sportstätten und Bäder	185.500	187.571	187.571	187.571	187.571
	Auszahlungen Sportstätten und Bäder	-374.673	-312.056	-313.426	-316.878	-320.209
	<b>Produktbereich Räumliche Planungs- und Entwicklungsmaßnahmen Saldo</b>	<b>-614.152</b>	<b>-459.250</b>	<b>-462.860</b>	<b>-470.706</b>	<b>-478.619</b>
	<b>davon Einzahlungen</b>	<b>22.698</b>	<b>19.652</b>	<b>19.652</b>	<b>19.652</b>	<b>19.652</b>
	davon Auszahlungen	-636.850	-478.902	-482.512	-490.358	-498.271
	Einzahlungen Räumliche Planungs- und Entwicklungsmaßnahmen	22.698	19.652	19.652	19.652	19.652
	Auszahlungen Räumliche Planungs- und Entwicklungsmaßnahmen	-636.850	-478.902	-482.512	-490.358	-498.271
	<b>Produktbereich Bauen und Wohnen Saldo</b>	<b>-331.958</b>	<b>-342.159</b>	<b>-32.051</b>	<b>-32.096</b>	<b>-32.096</b>
	<b>davon Einzahlungen</b>	<b>10.032</b>	<b>9.418</b>	<b>9.418</b>	<b>9.418</b>	<b>9.418</b>
	<b>davon Auszahlungen</b>	<b>-341.990</b>	<b>-351.577</b>	<b>-41.469</b>	<b>-41.514</b>	<b>-41.514</b>
	Einzahlungen Bau- und Grundstücksordnung					
	Auszahlungen Bau- und Grundstücksordnung	-172.990	-173.465	-23.407	-23.431	-23.431
	Einzahlungen Wohnbauförderung	10.032	9.418	9.418	9.418	9.418
	Auszahlungen Wohnbauförderung	-169.000	-178.112	-18.062	-18.083	-18.083
	Einzahlungen Denkmalschutz und -pflege					
	Auszahlungen Denkmalschutz und -pflege					
	<b>Produktbereich Ver- und Entsorgung Saldo</b>	<b>-6.262.833</b>	<b>-10.127.591</b>	<b>-9.289.709</b>	<b>-1.169.185</b>	<b>-1.580.186</b>
	<b>davon Einzahlungen</b>	<b>7.947.778</b>	<b>9.803.256</b>	<b>8.580.715</b>	<b>11.457.053</b>	<b>7.214.353</b>
	<b>davon Auszahlungen</b>	<b>-14.210.611</b>	<b>-19.930.847</b>	<b>-17.870.424</b>	<b>-12.626.238</b>	<b>-8.794.539</b>
	Einzahlungen Elektrizitätsversorgung					
	Auszahlungen Elektrizitätsversorgung					
	Einzahlungen Gasversorgung					
	Auszahlungen Gasversorgung					
	Einzahlungen Wasserversorgung	2.995.661	2.848.413	2.748.413	2.748.413	2.748.413
	Auszahlungen Wasserversorgung	-5.718.316	-6.786.050	-4.456.874	-3.726.590	-3.094.121
	Einzahlungen Fernwärmeversorgung					
	Auszahlungen Fernwärmeversorgung					
	Einzahlungen Kombinierte Versorgung					
	Auszahlungen Kombinierte Versorgung					
	Einzahlungen Abfallwirtschaft	242.360	183.030	183.030	183.030	183.030
	Auszahlungen Abfallwirtschaft	-90.639	-82.927	-83.114	-83.785	-84.403

Haushaltsplan der Stadt Groß-Umstadt 2026

Produktbereichsplan Ein- und Auszahlungen der Stadt Groß-Umstadt - FinanzHH						
Stadt Groß-Umstadt						
Ergänzung Rubrik	Art der Einzahlung/ Auszahlung	Planungszeitraum 2025 - in 1.000 Euro -	Planungszeitraum 2026 - in 1.000 Euro -	Planungszeitraum 2027 - in 1.000 Euro -	Planungszeitraum 2028 - in 1.000 Euro -	Planungszeitraum 2029 - in 1.000 Euro -
	Einzahlungen Abwasserbeseitigung	4.709.757	6.771.813	5.649.272	8.525.610	4.282.910
	Auszahlungen Abwasserbeseitigung	-8.401.656	-13.061.870	-13.330.436	-8.815.863	-5.616.015
	<b>Produktbereich Verkehrsflächen und -anlagen, ÖPNV Saldo</b>	<b>-1.780.238</b>	<b>-2.254.289</b>	<b>-1.849.739</b>	<b>-3.848.447</b>	<b>-1.927.429</b>
	<b>davon Einzahlungen</b>	<b>1.146.622</b>	<b>1.095.000</b>	<b>800.000</b>	<b>620.000</b>	<b>620.000</b>
	<b>davon Auszahlungen</b>	<b>-2.926.860</b>	<b>-3.349.289</b>	<b>-2.649.739</b>	<b>-4.468.447</b>	<b>-2.547.429</b>
	Einzahlungen Gemeindestraßen	1.076.622	1.095.000	620.000	620.000	620.000
	Auszahlungen Gemeindestraßen	-2.746.148	-3.023.931	-2.403.204	-4.299.492	-2.376.065
	Einzahlungen Kreisstraßen					
	Auszahlungen Kreisstraßen					
	Einzahlungen Landesstraßen					
	Auszahlungen Landesstraßen					
	Einzahlungen Bundesstraßen					
	Auszahlungen Bundesstraßen					
	Einzahlungen Straßenreinigung					
	Auszahlungen Straßenreinigung	-52.458	-142.591	-143.563	-145.625	-147.670
	Einzahlungen Parkeinrichtungen					
	Auszahlungen Parkeinrichtungen	-5.513	-5.551	-5.622	-5.741	-5.862
	Einzahlungen ÖPNV	70.000		180.000		
	Auszahlungen ÖPNV	-122.741	-177.216	-97.350	-17.589	-17.832
	Einzahlungen Sonstiger Personen- und Güterverkehr					
	Auszahlungen Sonstiger Personen- und Güterverkehr					
	<b>Produktbereich Natur- und Landschaftspflege Saldo</b>	<b>-464.608</b>	<b>-442.254</b>	<b>-364.721</b>	<b>-681.311</b>	<b>-379.269</b>
	<b>davon Einzahlungen</b>	<b>974.070</b>	<b>1.182.122</b>	<b>1.082.122</b>	<b>1.082.122</b>	<b>1.082.122</b>
	<b>davon Auszahlungen</b>	<b>-1.438.678</b>	<b>-1.624.376</b>	<b>-1.446.843</b>	<b>-1.763.433</b>	<b>-1.461.391</b>
	Einzahlungen Öffentliches Grün / Landschaftsbau	65.974	66.633	66.633	66.633	66.633
	Auszahlungen Öffentliches Grün / Landschaftsbau	-229.164	-253.558	-249.574	-250.140	-252.615
	Einzahlungen Öffentliches Gewässer / Wasserbauliche Anlagen					
	Auszahlungen Öffentliches Gewässer / Wasserbauliche Anlagen	-241.324	-309.593	-219.617	-529.875	-220.096
	Einzahlungen Friedhofs- und Bestattungswesen	369.654	377.106	377.106	377.106	377.106
	Auszahlungen Friedhofs- und Bestattungswesen	-277.937	-262.241	-213.439	-216.038	-218.608
	Einzahlungen Naturschutz und Landschaftspflege		1.500	1.500	1.500	1.500

## Haushaltsplan der Stadt Groß-Umstadt 2026

<b>Produktbereichsplan Ein- und Auszahlungen der Stadt Groß-Umstadt - FinanzHH</b>						
Stadt Groß-Umstadt						
Ergänzung Rubrik	Art der Einzahlung/ Auszahlung	Planungszeitraum 2025 - in 1.000 Euro -	Planungszeitraum 2026 - in 1.000 Euro -	Planungszeitraum 2027 - in 1.000 Euro -	Planungszeitraum 2028 - in 1.000 Euro -	Planungszeitraum 2029 - in 1.000 Euro -
	Auszahlungen Naturschutz und Landschaftspflege	-191.553	-210.218	-175.518	-176.596	-177.591
	Einzahlungen Land- und Forstwirtschaft	538.442	736.883	636.883	636.883	636.883
	Auszahlungen Land- und Forstwirtschaft	-498.700	-588.766	-588.695	-590.784	-592.481
	<b><u>Produktbereich Umweltschutz Saldo</u></b>	<b>-91.464</b>	<b>-152.453</b>	<b>-147.366</b>	<b>-150.270</b>	<b>-153.267</b>
	<b>davon Einzahlungen</b>		<b>60.000</b>	<b>15.500</b>	<b>16.000</b>	<b>16.500</b>
	<b>davon Auszahlungen</b>	<b>-91.464</b>	<b>-212.453</b>	<b>-162.866</b>	<b>-166.270</b>	<b>-169.767</b>
	Einzahlungen Umweltschutzmaßnahmen		60.000	15.500	16.000	16.500
	Auszahlungen Umweltschutzmaßnahmen	-91.464	-212.453	-162.866	-166.270	-169.767
	<b><u>Produktbereich Wirtschaft und Tourismus Saldo</u></b>	<b>-518.063</b>	<b>-555.590</b>	<b>-588.519</b>	<b>-412.527</b>	<b>-417.921</b>
	<b>davon Einzahlungen</b>	<b>139.392</b>	<b>154.526</b>	<b>147.726</b>	<b>147.726</b>	<b>147.726</b>
	<b>davon Auszahlungen</b>	<b>-657.455</b>	<b>-710.116</b>	<b>-736.245</b>	<b>-560.253</b>	<b>-565.647</b>
	Einzahlungen Wirtschaftsförderung	11.200	15.000	15.000	15.000	15.000
	Auszahlungen Wirtschaftsförderung	-265.077	-330.567	-364.689	-185.928	-188.792
	Einzahlungen Allgemeine Einrichtungen und Unternehmen	124.442	129.117	129.117	129.117	129.117
	Auszahlungen Allgemeine Einrichtungen und Unternehmen	-236.507	-240.284	-234.494	-235.423	-236.143
	Einzahlungen Tourismus	3.750	10.409	3.609	3.609	3.609
	Auszahlungen Tourismus	-155.871	-139.265	-137.062	-138.902	-140.712
	<b><u>Produktbereich Allgemeine Finanzwirtschaft Saldo</u></b>	<b>35.984.311</b>	<b>38.349.086</b>	<b>37.573.208</b>	<b>32.248.814</b>	<b>33.054.352</b>
	<b>davon Einzahlungen</b>	<b>65.197.902</b>	<b>70.153.739</b>	<b>70.046.184</b>	<b>65.793.842</b>	<b>66.976.988</b>
	<b>davon Auszahlungen</b>	<b>-29.213.591</b>	<b>-31.804.653</b>	<b>-32.472.976</b>	<b>-33.545.028</b>	<b>-33.922.636</b>
	Einzahlungen Steuern, allgemeine Zuweisungen, allgemeine Umlagen	50.652.758	54.098.252	55.897.116	57.303.712	58.519.158
	Auszahlungen Steuern, allgemeine Zuweisungen, allgemeine Umlagen	-26.003.048	-28.116.800	-28.619.800	-29.109.100	-29.630.300
	Einzahlungen Sonstige allgemeine Finanzwirtschaft	14.545.144	16.055.487	14.149.068	8.490.130	8.457.830
	Auszahlungen Sonstige allgemeine Finanzwirtschaft	-3.210.543	-3.687.853	-3.853.176	-4.435.928	-4.292.336
	Einzahlungen Abwicklung der Vorjahre					
	Auszahlungen Abwicklung der Vorjahre					
	<b><u>Gesamtsumme Produktbereiche</u></b>	<b>-824.180</b>	<b>-366.889</b>	<b>764.937</b>	<b>501.904</b>	<b>-223.646</b>



**Magistrat der  
Stadt Groß-  
Umstadt**

**Markt 1  
64823 Groß-Umstadt  
Tel. 06078 781-0**

**[www.gross-umstadt.de](http://www.gross-umstadt.de)**