


**Jahresabschluss**  
**für das Haushaltsjahr**  
**vom 01. Januar bis zum 31. Dezember**

**2020**



**der Stadt Groß-Umstadt**

**Kommunale Doppik Hessen**  
**Anhang des Jahresabschlusses 2020**  
**der Stadt Groß-Umstadt**

- Aufgestellt wurde der Anhang vom Magistrat der Stadt Groß-Umstadt -

Erarbeitet von  
der Stadt Groß-Umstadt



in Zusammenarbeit mit der  
Unternehmensberatung KalusControl



**Schriftlicher Verfasser:**

**Julian Haunold**

Consultant, KalusControl Unternehmensberatung

# Inhaltsverzeichnis

I.	Vorwort.....	3
II.	Vermögensrechnung .....	4
III.	Ergebnisrechnung.....	5
IV.	Finanzrechnung.....	6
A.	Allgemeine Angaben.....	8
B.	Bilanzierung und Bewertungsangaben.....	9
C.	Erläuterungen zur Bilanz und ergänzende Angaben .....	10
D.	Erläuterung der Ergebnisrechnung .....	34
E.	Erläuterung der Finanzrechnung.....	40
F.	Sonstige Angaben.....	47
G.	Anlagen.....	51

# Vermögensrechnung (Bilanz) zum 31.12.2020

Muster 20

zu § 49

Status: vor Prüfung  
Passiva

Aktiva

- in EUR -

Pos.	Bezeichnung	Ergebnis HHJ 31.12.2020	Ergebnis VJ 31.12.2019	Pos.	Bezeichnung	Ergebnis HHJ 31.12.2020	Ergebnis VJ 31.12.2019
1	2	3	4	5	6	7	8
<b>1</b>	<b>Anlagevermögen</b>	<b>150.473.633,15 €</b>	<b>147.692.432,75 €</b>	<b>1</b>	<b>Eigenkapital</b>	<b>93.622.294,68 €</b>	<b>91.878.299,94 €</b>
<b>1.1</b>	<b>Immaterielle Vermögensgegenstände</b>	<b>4.895.081,18 €</b>	<b>4.726.090,57 €</b>	<b>1.1</b>	<b>Nettoposition</b>	89.368.452,18 €	89.368.452,18 €
1.1.1	Konzessionen, Lizenzen und ähnliche Rechte	602.241,03 €	439.043,92 €	<b>1.2</b>	<b>Rücklagen, Sonderrücklagen, Stiftungskapital</b>	<b>4.253.842,50 €</b>	<b>2.509.847,76 €</b>
1.1.2	Geleistete Investitionszuweisungen	4.292.840,15 €	4.287.046,65 €	1.2.1	Rücklagen aus Überschüssen des ordentlichen Ergebnisses	3.959.201,40 €	2.241.794,78 €
<b>1.2</b>	<b>Sachanlagen</b>	<b>132.716.520,23 €</b>	<b>129.828.115,85 €</b>	1.2.2	Rücklagen aus Überschüssen des außerordentlichen Ergebnisses	294.641,10 €	268.052,98 €
1.2.1	Grundstücke und grundstücksgleiche Rechte	29.491.407,02 €	30.027.796,02 €	1.2.3	Sonderrücklagen	0,00 €	0,00 €
1.2.2	Bauten einschließlich Bauten auf fremden Grundstücken	29.000.354,01 €	28.739.555,66 €	1.2.4	Stiftungskapital	0,00 €	0,00 €
1.2.3	Sachanlagen im Gemeingebrauch, Infrastrukturvermögen	58.162.188,25 €	54.034.518,52 €	<b>1.3</b>	<b>Ergebnisverwendung</b>	<b>0,00 €</b>	<b>0,00 €</b>
1.2.4	Anlagen und Maschinen zur Leistungserstellung	1.042.506,43 €	1.040.549,50 €	<b>1.3.1</b>	<b>Ergebnisvortrag</b>	<b>0,00 €</b>	<b>0,00 €</b>
1.2.5	Andere Anlagen Betriebs- und Geschäftsausstattung	5.365.348,24 €	4.762.690,67 €	1.3.1.1	Ordentliche Ergebnisse aus Vorjahren	0,00 €	0,00 €
1.2.6	Geleistete Anzahlungen und Anlagen im Bau	9.654.716,28 €	11.223.005,48 €	1.3.1.2	Außerordentliche Ergebnisse aus Vorjahren	0,00 €	0,00 €
<b>1.3</b>	<b>Finanzanlagen</b>	<b>4.951.887,86 €</b>	<b>5.230.644,95 €</b>	<b>1.3.2</b>	<b>Jahresüberschuss/Jahresfehlbetrag</b>	<b>1.743.994,74 €</b>	<b>2.213.211,44 €</b>
1.3.1	Anteile an verbundenen Unternehmen	0,00 €	0,00 €	1.3.2.1	Ordentlicher Jahresüberschuss/ Jahresfehlbetrag	1.717.406,62 €	2.241.794,78 €
1.3.2	Ausleihungen an verbundenen Unternehmen	0,00 €	0,00 €	1.3.2.2	Außerordentlicher Jahresüberschuss/ Jahresfehlbetrag	26.588,12 €	-28.583,34 €
1.3.3	Beteiligungen	159.723,89 €	159.723,89 €	<b>1.3.3</b>	<b>Verrechnungsposten Eigenkapital</b>	<b>-1.743.994,74 €</b>	<b>-2.213.211,44 €</b>
1.3.4	Ausleihungen an Unternehmen, mit denen ein Beteiligungsverhältnis besteht	2.317.171,97 €	2.557.062,62 €	<b>2</b>	<b>Sonderposten</b>	<b>28.496.705,98 €</b>	<b>27.874.953,32 €</b>
1.3.5	Wertpapiere des Anlagevermögens	296.106,65 €	276.479,82 €	<b>2.1</b>	<b>Sonderposten für erhaltene Investitionszuweisungen, -zuschüsse und -beiträge</b>	<b>20.725.193,85 €</b>	<b>20.228.052,71 €</b>
1.3.6	Sonstige Ausleihungen (sonstige Finanzanlagen)	2.178.885,35 €	2.237.378,62 €	2.1.1	Zuweisungen vom öffentlichen Bereich	15.467.794,20 €	15.382.368,57 €
<b>1.4</b>	<b>Sparkassenrechtliche Sonderbeziehungen</b>	<b>7.910.143,88 €</b>	<b>7.907.581,38 €</b>	2.1.2	Zuschüsse vom nicht-öffentlichen Bereich	174.141,20 €	162.811,00 €
<b>2</b>	<b>Umlaufvermögen</b>	<b>36.989.508,75 €</b>	<b>22.244.913,44 €</b>	2.1.3	Investitionsbeiträge	5.083.258,45 €	4.682.873,14 €
<b>2.1</b>	<b>Vorräte einschließlich Roh-, Hilfs- und Betriebsstoffe</b>	<b>139.411,47 €</b>	<b>139.411,47 €</b>	<b>2.2</b>	<b>Sonderposten für den Gebührenaussgleich</b>	<b>7.410.940,83 €</b>	<b>7.261.013,31 €</b>
<b>2.2</b>	<b>Fertige und Unfertige Erzeugnisse, Leistungen und Waren</b>	<b>0,00 €</b>	<b>0,00 €</b>	<b>2.3</b>	<b>Sonderposten für Umlagen nach § 50 Abs. 3 FAG</b>	<b>360.571,30 €</b>	<b>385.887,30 €</b>
<b>2.3</b>	<b>Forderungen und sonstige Vermögensgegenstände</b>	<b>3.060.894,82 €</b>	<b>4.418.848,11 €</b>	<b>2.4</b>	<b>Sonstige Sonderposten</b>	<b>0,00 €</b>	<b>0,00 €</b>
2.3.1	Ford. aus Zuweisungen, Transferleistungen, Investitionszuweisungen und -beiträgen	1.491.252,70 €	1.624.742,65 €	<b>3</b>	<b>Rückstellungen</b>	<b>8.266.257,84 €</b>	<b>8.276.768,58 €</b>
2.3.2	Forderungen aus Steuern und ähnlichen Abgaben, Umlagen	821.653,45 €	1.811.172,99 €	<b>3.1</b>	<b>Rückstellungen für Pensionen und ähnliche Verpflichtungen</b>	<b>7.639.324,00 €</b>	<b>7.644.234,60 €</b>
2.3.3	Forderungen aus Lieferungen und Leistungen	492.445,78 €	866.550,97 €	<b>3.2</b>	<b>Rückstellungen für Umlageverpflichtungen nach dem FAG</b>	<b>0,00 €</b>	<b>0,00 €</b>
2.3.4	Forderungen ggü. verb. Unternehmen, Beteiligungen und Sondervermögen	0,00 €	0,00 €	<b>3.3</b>	<b>Rückstellungen für Rekultivierung und Nachsorge von Abfalldeponien</b>	<b>0,00 €</b>	<b>0,00 €</b>
2.3.5	Sonstige Vermögensgegenstände	255.542,89 €	116.381,50 €	<b>3.4</b>	<b>Rückstellungen für Sanierung von Altlasten</b>	<b>0,00 €</b>	<b>0,00 €</b>
<b>2.4</b>	<b>Flüssige Mittel</b>	<b>33.789.202,46 €</b>	<b>17.686.653,86 €</b>	<b>3.5</b>	<b>Sonstige Rückstellungen</b>	<b>626.933,84 €</b>	<b>632.533,98 €</b>
<b>3</b>	<b>Rechnungsabgrenzungsposten</b>	<b>665.038,51 €</b>	<b>721.083,60 €</b>	<b>4</b>	<b>Verbindlichkeiten</b>	<b>53.706.103,03 €</b>	<b>38.668.784,51 €</b>
<b>4</b>	<b>Nicht durch Eigenkapital gedeckter Fehlbetrag</b>	<b>0,00 €</b>	<b>0,00 €</b>	<b>4.1</b>	<b>Verbindlichkeiten aus Anleihen</b>	<b>0,00 €</b>	<b>0,00 €</b>
					<i>davon mit einer Restlaufzeit bis zu 1 Jahr</i>	<i>0,00 €</i>	<i>0,00 €</i>
				<b>4.2</b>	<b>Verbindlichkeiten aus Kreditaufnahmen für Investitionen u. Investitionsfördermaßnahmen</b>	<b>52.345.548,78 €</b>	<b>36.280.149,76 €</b>
					<i>davon mit einer Restlaufzeit bis zu 1 Jahr</i>	<i>3.809.569,66 €</i>	<i>2.410.163,55 €</i>
				4.2.1	Verbindlichkeiten ggü. Kreditinstituten	47.429.450,44 €	31.887.007,05 €
					<i>davon mit einer Restlaufzeit bis zu 1 Jahr</i>	<i>3.072.858,10 €</i>	<i>1.837.218,03 €</i>
				4.2.2	Verbindlichkeiten ggü. öffentl. Kreditgebern	4.750.428,41 €	4.217.862,47 €
					<i>davon mit einer Restlaufzeit bis zu 1 Jahr</i>	<i>571.041,63 €</i>	<i>397.665,28 €</i>
				4.2.3	Sonstige Verbindlichkeiten aus Krediten	165.669,93 €	175.280,24 €
					<i>davon mit einer Restlaufzeit bis zu 1 Jahr</i>	<i>165.669,93 €</i>	<i>175.280,24 €</i>
				<b>4.3</b>	<b>Verbindlichkeiten aus Kreditaufnahmen für die Liquiditätssicherung</b>	<b>0,00 €</b>	<b>0,00 €</b>
				<b>4.4</b>	<b>Verbindlichkeiten aus kreditähnlichen Rechtsgeschäften</b>	<b>0,00 €</b>	<b>0,00 €</b>
				<b>4.5</b>	<b>Verbindl.- aus (Investitions-) Zuweisungen, Transferleistungen, Investitionsbeiträgen</b>	<b>55.631,77 €</b>	<b>227.147,27 €</b>
				<b>4.6</b>	<b>Verbindlichkeiten aus Lieferungen und Leistungen</b>	<b>674.362,83 €</b>	<b>1.989.872,42 €</b>
				<b>4.7</b>	<b>Verbindlichkeiten aus Steuern und steuerähnlichen Abgaben</b>	<b>0,00 €</b>	<b>5.046,72 €</b>
				<b>4.8</b>	<b>Verbindlichkeiten ggü. verb. Unternehmen, Beteiligungen und Sondervermögen</b>	<b>0,00 €</b>	<b>0,00 €</b>
				<b>4.9</b>	<b>Sonstige Verbindlichkeiten</b>	<b>630.559,65 €</b>	<b>166.568,34 €</b>
				<b>5</b>	<b>Rechnungsabgrenzungsposten</b>	<b>4.036.818,88 €</b>	<b>3.959.623,44 €</b>
<b>Bilanzsumme Aktiva</b>		<b>188.128.180,41 €</b>	<b>170.658.429,79 €</b>	<b>Bilanzsumme Passiva</b>		<b>188.128.180,41 €</b>	<b>170.658.429,79 €</b>

Pos.	Konto	Bezeichnung	Ergebnis des Vorjahres 31.12.2019	Fortgeschriebener Ansatz des Jahres 31.12.2020	Ergebnis des Jahres 31.12.2020	Vergleich Plan/Ergebnis des Haushaltsjahres
1	2	3	4	5	6	7
GuV_01	50	Privatrechtliche Leistungsentgelte	727.410,38 €	746.144,00 €	526.271,58 €	219.872,42 €
GuV_02	51	Öffentlich-rechtliche Leistungsentgelte	9.547.959,70 €	9.398.256,73 €	8.777.089,01 €	621.167,72 €
GuV_03	548-549	Kostenersatzleistungen und -erstattungen	1.939.792,03 €	1.895.648,00 €	1.605.709,38 €	289.938,62 €
GuV_04	52	Bestandsveränderungen und aktivierte Eigenleistungen	308.706,97 €	512.000,00 €	356.939,72 €	155.060,28 €
GuV_05	55	Steuern u. steuerähnl. Erträge einschl. Erträge a. gesetzl. Uml.	29.571.418,83 €	31.115.500,00 €	29.405.197,61 €	1.710.302,39 €
GuV_06	547	Erträge aus Transferleistungen	916.656,58 €	907.200,00 €	907.198,80 €	1,20 €
GuV_07	540-543	Erträge aus Zuweis. u. Zuschüssen f. lauf. Zwecke u. allg. Uml.	9.448.508,56 €	9.763.266,00 €	11.219.797,13 €	-1.456.531,13 €
GuV_08	546	Erträge a. d. Aufl. v. Sopo a. Investitionszuweis., -zuschüssen ...	1.329.504,37 €	1.600.296,00 €	1.258.664,28 €	341.631,72 €
GuV_09	53	Sonstige ordentliche Erträge	1.680.679,97 €	1.016.770,00 €	1.091.800,11 €	-75.030,11 €
<b>GuV_10</b>		<b>Summe der ordentlichen Erträge (Pos. GuV_01 bis GuV_09)</b>	<b>55.470.637,39 €</b>	<b>56.955.080,73 €</b>	<b>55.148.667,62 €</b>	<b>1.806.413,11 €</b>
GuV_11	62, 63, 640-643	Personalaufwendungen	13.355.397,81 €	14.936.885,00 €	13.727.891,99 €	1.208.993,01 €
GuV_12	647-649,65 644-646	Versorgungsaufwendungen	1.958.662,15 €	2.016.445,00 €	1.368.079,84 €	648.365,16 €
GuV_13	60, 61, 67-69 (697)	Aufwendungen für Sach- und Dienstleistungen davon Einstellungen in Sonderposten	8.846.333,93 € 1.296.886,74 €	8.475.575,00 € 0,00 €	8.063.078,68 € 149.927,52 €	412.496,32 €
GuV_14	66	Abschreibungen	4.929.357,72 €	5.180.029,00 €	5.099.179,37 €	80.849,63 €
GuV_15	71	Aufw. f. Zuweisungen u. Zuschüsse sowie bes. Finanzaufw.	4.133.635,04 €	4.457.578,06 €	3.802.768,57 €	654.809,49 €
GuV_16	73	Steueraufw. einschließlich Aufwendungen a. gesetzl. Uml.	19.165.750,73 €	20.599.000,00 €	20.404.058,81 €	194.941,19 €
GuV_17	72	Transferaufwendungen	678,00 €	9.600,00 €	276,62 €	9.323,38 €
GuV_18	70, 74, 76	Sonstige ordentliche Aufwendungen	267.294,75 €	203.735,00 €	212.541,04 €	-8.806,04 €
<b>GuV_19</b>		<b>Summe der ordentlichen Aufwendungen (Pos. GuV_11 bis GuV_18)</b>	<b>52.657.110,13 €</b>	<b>55.878.847,06 €</b>	<b>52.677.874,92 €</b>	<b>3.200.972,14 €</b>
<b>GuV_20</b>		<b>Verwaltungsergebnis (Pos. GuV_10 ./ Pos. GuV_19)</b>	<b>2.813.527,26 €</b>	<b>1.076.233,67 €</b>	<b>2.470.792,70 €</b>	<b>-1.394.559,03 €</b>
GuV_21	56, 57	Finanzerträge	305.734,17 €	-270.700,00 €	103.891,37 €	-374.591,37 €
GuV_22	77	Zinsen und andere Finanzaufwendungen	877.466,65 €	1.233.568,64 €	857.277,45 €	376.291,19 €
<b>GuV_23</b>		<b>Finanzergebnis (Pos. GuV_21 ./ Pos. GuV_22)</b>	<b>-571.732,48 €</b>	<b>-1.504.268,64 €</b>	<b>-753.386,08 €</b>	<b>-750.882,56 €</b>
<b>GuV_24</b>		<b>Gesamtbetrag ordentl. Erträge (Pos. GuV_10 + Pos. GuV_21)</b>	<b>55.776.371,56 €</b>	<b>56.684.380,73 €</b>	<b>55.252.558,99 €</b>	<b>1.431.821,74 €</b>
<b>GuV_25</b>		<b>Gesamtbetrag ordentl. Aufwendungen (Pos. GuV_19 + Pos. GuV_22)</b>	<b>53.534.576,78 €</b>	<b>57.112.415,70 €</b>	<b>53.535.152,37 €</b>	<b>3.577.263,33 €</b>
<b>GuV_26</b>		<b>Ordentliches Ergebnis (Pos. GuV_24 ./ Pos. GuV_25)</b>	<b>2.241.794,78 €</b>	<b>-428.034,97 €</b>	<b>1.717.406,62 €</b>	<b>-2.145.441,59 €</b>
GuV_27	59	Außerordentliche Erträge	96.778,77 €	3.000,00 €	29.098,05 €	-26.098,05 €
GuV_28	79	Außerordentliche Aufwendungen	125.362,11 €	0,00 €	2.509,93 €	-2.509,93 €
<b>GuV_29</b>		<b>Außerordentliches Ergebnis (Pos. GuV_27 ./ Pos. GuV_28)</b>	<b>-28.583,34 €</b>	<b>3.000,00 €</b>	<b>26.588,12 €</b>	<b>-23.588,12 €</b>
<b>GuV_30</b>		<b>Jahresergebnis (Pos. GuV_26 und Pos. GuV_29)</b>	<b>2.213.211,44 €</b>	<b>-425.034,97 €</b>	<b>1.743.994,74 €</b>	<b>-2.169.029,71 €</b>

# Finanzrechnung (Teil B) 2020

## - in EUR -

Muster 16  
zu § 47 (2)

Status: vor Prüfung

Pos.	Bezeichnung	Ergebnis des Vorjahres 31.12.2019	Fortgeschr. Ansatz des Jahres 31.12.2020	Ergebnis des Jahres 31.12.2020	Vergleich fortgeschr. Ansatz / Ergebnis HHJ
1	2	3	4	5	6
01	Privatrechtliche Leistungsentgelte	301.507,89 €	544.495,66 €	544.495,66 €	0,00 €
02	Öffentlich-rechtliche Leistungsentgelte	6.886.008,11 €	8.966.311,05 €	8.966.311,05 €	0,00 €
03	Kostensatzleistungen und -erstattungen	1.899.538,26 €	1.564.975,65 €	1.564.975,65 €	0,00 €
04	Steuern u. steuerähnl. Einzahl. einschl. Einzahl. a. gesetzl. Uml.	40.269.255,13 €	30.027.344,33 €	30.027.344,33 €	0,00 €
05	Einzahl. aus Transferleistungen	1.600.301,61 €	907.198,80 €	907.198,80 €	0,00 €
06	Zuweis. u. Zuschüssen f. lauf. Zwecke u. allg. Uml.	14.020.707,29 €	11.230.202,69 €	11.230.202,69 €	0,00 €
07	Zinsen und sonstige Finanzeinzahlungen	514.674,41 €	102.781,66 €	102.781,66 €	0,00 €
08	Sonst. ordentl. u. außerordentl. Einzahl., die sich nicht aus Investitionen ergeben	1.268.996,38 €	892.173,21 €	892.173,21 €	0,00 €
<b>09</b>	<b>Summe Einzahlungen aus lfd. Verwaltungstätigkeit (Pos. FR_01 bis FR_08)</b>	<b>66.760.989,08 €</b>	<b>54.235.483,05 €</b>	<b>54.235.483,05 €</b>	<b>0,00 €</b>
10	Personalauszahlungen	11.118.436,02 €	13.643.683,96 €	13.643.683,96 €	0,00 €
11	Versorgungsauszahlungen	1.059.011,35 €	1.477.998,50 €	1.477.998,50 €	0,00 €
12	Auszahlungen für Sach- und Dienstleistungen	13.003.532,16 €	7.866.723,16 €	7.866.723,16 €	0,00 €
13	Transferauszahlungen	3.834,53 €	276,62 €	276,62 €	0,00 €
14	Ausz. f. Zuweisungen u. Zuschüsse sowie bes. Finanzausz.	11.569.580,12 €	3.970.489,14 €	3.970.489,14 €	0,00 €
15	Steuerausz. einschließlich Auszahlungen a. gesetzl. Uml.	24.230.043,61 €	20.407.387,28 €	20.407.387,28 €	0,00 €
16	Zinsen und ähnliche Finanzauszahlungen	950.973,24 €	809.189,76 €	809.189,76 €	0,00 €
17	Sonst. ordentl. u. außerordentl. Auszahl., die sich nicht aus Investitionen ergeben	52.973,43 €	214.259,29 €	214.259,29 €	0,00 €
<b>18</b>	<b>Summe der Auszahlungen aus lfd. Verwaltungstätigkeit (Pos. FR_10 bis FR_17)</b>	<b>61.988.384,46 €</b>	<b>48.390.007,71 €</b>	<b>48.390.007,71 €</b>	<b>0,00 €</b>
<b>19</b>	<b>Zahlungsmittelüberschuss/-bedarf aus lfd. Verwaltungstätigkeit (Pos. 9 ./ Pos. 18)</b>	<b>4.772.604,62 €</b>	<b>5.845.475,34 €</b>	<b>5.845.475,34 €</b>	<b>0,00 €</b>
20	Einzahlungen aus Investitionszuweisungen und -zuschüssen sowie aus -beiträgen	1.964.852,16 €	2.095.179,68 €	2.095.179,68 €	0,00 €
21	Einzahl. aus Abgängen v. Vermögen des Sachanlagevermögens u. des immat. AV	16.149,99 €	1.096.378,90 €	1.096.378,90 €	0,00 €
22	Einzahlung aus Abgängen von Vermögensgegenständen des Finanzanlagevermögens	124.375,41 €	536.433,92 €	536.433,92 €	0,00 €
<b>23</b>	<b>Summe Einzahlungen aus Investitionstätigkeit (Pos. FR_20 bis FR_22)</b>	<b>2.105.377,56 €</b>	<b>3.727.992,50 €</b>	<b>3.727.992,50 €</b>	<b>0,00 €</b>
24	Ausz. für den Erwerb von Grundstücken und Gebäuden	46.138,58 €	864.305,74 €	1.762.074,16 €	-897.768,42 €
25	Ausz. für Baumaßnahmen	2.111.602,63 €	7.003.654,74 €	6.105.886,32 €	897.768,42 €
26	Ausz. für Invest. in das sonst. Anlagevermögen	3.175.012,32 €	1.804.657,72 €	1.804.657,72 €	0,00 €
27	Ausz. für Invest. in das Finanzanlagevermögen	36.192,67 €	2.562,50 €	2.562,50 €	0,00 €
<b>28</b>	<b>Summe der Auszahlungen aus Investitionstätigkeit (Pos. FR_24 bis FR_27)</b>	<b>5.368.946,20 €</b>	<b>9.675.180,70 €</b>	<b>9.675.180,70 €</b>	<b>0,00 €</b>
<b>29</b>	<b>Zahlungsmittelüberschuss/-bedarf aus Investitionen (Pos. FR_23 ./ Pos. FR_28)</b>	<b>-3.263.568,64 €</b>	<b>-5.947.188,20 €</b>	<b>-5.947.188,20 €</b>	<b>0,00 €</b>

<b>30</b>	<b>Zahlungsmittelüberschuss/-bedarf (Pos. FR_19 u. Pos. FR_29)</b>	<b>1.509.035,98 €</b>	<b>-101.712,86 €</b>	<b>-101.712,86 €</b>	<b>0,00 €</b>
31	Einzahl. aus der Aufnahme von Krediten u. inneren Darlehen und wirtschaftlich vergleichbaren Vorgängen für Investitionen	10.611.837,24 €	18.555.940,22 €	18.555.940,22 €	0,00 €
32	Auszahl. aus Tilgungen v. Krediten u. inneren Darlehen und wirtschaftlich vergleichbaren Vorgängen für Investitionen	5.726.927,22 €	2.419.698,91 €	2.419.698,91 €	0,00 €
<b>33</b>	<b>Zahlungsmittelüberschuss/-bedarf aus Finanzierungstätigkeit (Pos. FR_31 ./ FR_32)</b>	<b>4.884.910,02 €</b>	<b>16.136.241,31 €</b>	<b>16.136.241,31 €</b>	<b>0,00 €</b>
<b>34</b>	<b>Änderung des Zahlungsmittelbestandes zum Ende des Jahres (Pos. FR_30 u. FR_33)</b>	<b>6.393.946,00 €</b>	<b>16.034.528,45 €</b>	<b>16.034.528,45 €</b>	<b>0,00 €</b>
35	Haushaltsunwirksame Einzahlungen (u.a. fremde Zahlungsmittel, Kassenkredite)	28.314.115,84 €	882.932,81 €	882.932,81 €	0,00 €
36	Haushaltsunwirksame Auszahlungen (u.a. fremde Zahlungsmittel, Kassenkredite)	27.815.868,04 €	814.686,56 €	814.686,56 €	0,00 €
<b>37</b>	<b>Zahlungsmittelüberschuss/-bedarf aus haushaltsunwirk. Zahl. (Pos. FR_35 ./ FR_36)</b>	<b>498.247,80 €</b>	<b>68.246,25 €</b>	<b>68.246,25 €</b>	<b>0,00 €</b>
<b>38</b>	<b>Zahlungsmittelbestand zu Beginn des Haushaltsjahres davon liquide Mittel zu Beginn des HHJ</b>	<b>10.794.460,06 €</b>		<b>17.686.653,86 €</b> <b>17.686.653,86 €</b>	
<b>39</b>	<b>Veränderung des Bestandes an Zahlungsmitteln (Summe Pos. FR_34 und FR_37)</b>	<b>6.892.193,80 €</b>	<b>16.102.774,70 €</b>	<b>16.102.774,70 €</b>	<b>0,00 €</b>
<b>40</b>	<b>Zahlungsmittelbestand am Ende des Haushaltsjahres (Pos. FR_38 u. Pos. FR_39) davon liquide Mittel am Ende des HHJ</b>	<b>17.686.653,86 €</b>		<b>33.789.202,46 €</b> <b>33.789.202,46 €</b>	

# I. Vorwort

KalusControl erarbeitete gemeinsam mit der Stadtverwaltung Groß-Umstadt den Anhang und Rechenschaftsbericht für den Jahresabschluss 2020. Der Anhang hat dabei insbesondere eine Informations- und Erläuterungsfunktion. Bilanzierungs- und Bewertungsmethoden werden darin erläutert. Die Unternehmensberatung KalusControl überprüfte die Angaben auf Plausibilität und stellte Zusammenhänge mit den Salden und Übersichten her.

KalusControl führte insbesondere die Qualitätssicherung der Buchhaltungsdaten in Form von Plausibilitätskontrollen und beleghaften Stichproben durch. Ferner war es Aufgabe, bei der Klärung rechtlicher Fragen zu unterstützen. Der Anhang stellt dabei eine abschließende Aufzeichnung über die Vermögens-, Ertrags- und Finanzlage dar, nachdem die Qualitätssicherungsmaßnahmen von KalusControl durchgeführt wurden.

Für die Einhaltung der Grundsätze ordnungsgemäßer Buchführung ist die Verwaltung eigenverantwortlich, da die Qualitätsmaßnahmen von KalusControl risikoorientiert stattfinden. KalusControl kann nicht die Gewährleistung dafür übernehmen, dass alle Bilanzpositionen vollständig erfasst wurden, da aus Kosten- und Zeitgründen keine beleghafte Vollprüfung durchgeführt werden konnte. Auffallende Unregelmäßigkeiten wurden von KalusControl besprochen, dokumentiert und Korrekturvorschläge vor der Prüfung der Revision unterbreitet. Durch Abstimmungs- und Abschlussarbeiten wurde die Prüfungstauglichkeit erreicht. Der Aufstellungsbeschluss kann hierdurch gefasst werden.

Die Qualitätssicherungsmaßnahmen sorgen außerdem dafür, dass Salden dieses Jahresabschlusses, deren Werte ebenfalls einen Bezug auf Folgejahre haben können, abgestimmt sind und nicht zu Fehlern in künftigen Auswertungen und Ausweisen führen werden.

Steinau an der Straße, den 01.08.2024

Julian Haunold

## A. Allgemeine Angaben

Der Jahresabschluss der Stadt Groß-Umstadt vom 01.01.2020 bis zum 31.12.2020 ist nach den Regeln der Hessischen Gemeindeordnung (HGO), der Gemeindehaushaltsverordnung (GemHVO) und den hierzu ergangenen Verwaltungsvorschriften zur GemHVO aufgestellt. Bei Betrieben gewerblicher Art wurden die steuerrechtlichen Regularien berücksichtigt, sofern dies möglich und angebracht war.

Der von der Stadt Groß-Umstadt verwendete Kontenrahmen entspricht dem KVKR gemäß Muster 13 zu § 33 Abs. 4 GemHVO.

Die Vermögensrechnung ist nach dem Muster 20 zu § 49 GemHVO aufgestellt. Die Bilanz wurde um die Position „1.3.3 Verrechnungsposten Eigenkapital“ ergänzt.

Die nach § 52 GemHVO und VV Nr. 1 zu § 50 GemHVO beizulegenden Übersichten (Verbindlichkeitsübersicht, Rückstellungsübersicht, Anlagenübersicht, Forderungsübersicht) sind den Anlagen zu entnehmen (vgl. Anlage 1 bis Anlage 4). Zudem wurden auch die Sonderpostenübersicht (vgl. Anlage 6) und der Eigenkapitalspiegel (vgl. Anlage 5) freiwillig beigelegt.

In der Anlage 7 sind die Haushaltsermächtigungen aufgelistet.

Die Ergebnisrechnung sowie die Teilergebnisrechnungen entsprechen dem Muster 15 zu § 46 GemHVO bzw. Muster 18 zu § 48 Abs. 1. Die Teilergebnisrechnung sowie die Teilfinanzrechnung sind in der Anlage 8 beigelegt.

## B. Bilanzierung und Bewertungsangaben

Die Bewertung des Anlagevermögens erfolgte grundsätzlich nach Anschaffungs- und Herstellungskosten. Lagen Anschaffungs- und Herstellungskosten nicht vor oder waren diese nur mit einem unverhältnismäßig hohen Aufwand zu ermitteln, wurden unter Beachtung des Vorsichtsprinzips gesetzeskonforme Ersatzmethoden zur Bewertung herangezogen.

Als Abschreibungsmethode findet gemäß § 43 GemHVO ausschließlich die lineare Abschreibung Anwendung. Die betriebsgewöhnliche Nutzungsdauer des Anlagevermögens wird grundsätzlich aus der kommunalen Abschreibungstabelle Hessen entnommen und – soweit erforderlich – auf die wirtschaftliche Nutzungsdauer angepasst.

Analog zum Anlagevermögen wurden erhaltene Investitionszuweisungen, -zuschüsse und Investitionsbeiträge auf der Passivseite der Bilanz als Sonderposten ausgewiesen. Sonderposten werden ertragswirksam (zahlungsunwirksam) und deckungsgleich (periodengleich) über die Nutzungsdauer der korrespondierenden Vermögensgegenstände aufgelöst.

Im Haushaltsjahr 2020 wurden geringwertige Vermögensgegenstände gemäß VV Nr. 6 zu § 43 GemHVO bilanziert. Demnach wurde für Vermögensgegenstände des Sachanlagevermögens zwischen 150,00 EUR und 1.000,00 EUR netto im Jahr der Anschaffung oder Herstellung ein Sammelposten gebildet. Dieser Sammelposten ist im Haushaltsjahr der Bildung und in den vier folgenden Jahren mit jeweils einem Fünftel ergebniswirksam aufzulösen. Geringwertige Vermögensgegenstände bis 150,00 EUR (netto) wurden direkt in den Aufwand gebucht.

Forderungen und sonstige Vermögensgegenstände wurden mit ihrem Nennbetrag angesetzt. Dabei wurden Ansprüche gegen Dritte auf ihre Werthaltigkeit geprüft. Für die Risiken wurden Wertberichtigungen durchgeführt.

Das Fremdkapital resultiert aus Rückstellungen sowie Verbindlichkeiten. Die Letzteren wurden zu ihrem Rückzahlungsbetrag bilanziert. Rückstellungen wurden nach vernünftiger kaufmännischer und realistischer Beurteilung vorgenommen.

## C. Erläuterungen zur Bilanz und ergänzende Angaben

### Aktiva

Die Aktiva hat ihren Ursprung vom Lateinischen und bedeutet „handeln“ oder „tätig sein“. Die Aktivseite der Bilanz stellt die Verwendung des eingesetzten Kapitals dar (Mittelverwendung). Es handelt sich somit um Vermögensgegenstände mit der die stetige Aufgabenerfüllung gewährleistet wird. Die Aktiva wird unterteilt in Anlagevermögen, Umlaufvermögen sowie aktive Rechnungsabgrenzungsposten und entspricht der linken Seite der Bilanz. Der prozentuale Anteil gibt das Verhältnis von der Bilanzposition zu der Bilanzsumme wieder.

1	Anlagevermögen		EUR	%
		31.12.2020	150.473.633,15	80,0
			147.692.432,75	86,5

Das Anlagevermögen ist Teil des Vermögens, das einer Kommune langfristig zur laufenden Aufgabenerfüllung dient. Es umfasst:

- die immateriellen Vermögensgegenstände
- die Sachanlagen und
- die Finanzanlagen.

Dominiert wird das Anlagevermögen von dem Sachanlagevermögen in Höhe von 150.473.633,15 EUR (Bilanz Vorjahr: 127.900.078,82 EUR). Im Vergleich zum Vorjahr ist das Sachanlagevermögen gesunken. Die immateriellen Vermögensgegenstände sind im Vorjahresvergleich leicht gestiegen, die Finanzanlagen hingegen leicht gesunken.

1.1	Immaterielle Vermögensgegenstände		EUR	%
		31.12.2020	4.895.081,18	2,6
			4.726.090,57	2,8

Immaterielle Vermögensgegenstände sind Vermögensgegenstände, die körperlich nicht fassbar sind, z.B. Konzessionen, Nutzungsrechte und EDV-Software. Unentgeltlich erworbene oder selbst erstellte immaterielle Wirtschaftsgüter sind jedoch nicht aktivierbar (z.B. selbst erstellte EDV-Software). Ein immaterieller Vermögenswert kann für die Stadt jedoch auch daraus resultieren, dass sie die Wahrnehmung kommunaler Aufgaben an Dritte überträgt und diesen durch einen Investitionszuschuss hierzu befähigt.

1.1.1	Konzessionen, Lizenzen und ähnliche Rechte		EUR	%
		31.12.2020	602.241,03	0,3
			439.043,92	0,3

Hierunter werden erworbene Softwarelizenzen erfasst. Im Wesentlichen beinhaltet die Bilanzposition die EDV-Software. Die Abschreibung erfolgte entsprechend der jeweiligen betriebsgewöhnlichen Nutzungsdauer.

Im Haushaltsjahr 2020 bilanziert die Stadt Groß-Umstadt Konzessionen, Lizenzen und ähnliche Rechte in Höhe von 602.241,03 EUR. Zugänge gab es in Höhe von 267.517,11 EUR, Umbuchungen in Höhe von 2.320,50 EUR. Die Abschreibungen betragen 106.640,50 EUR. Abgänge gab es keine.

1.1.2	Geleistete Investitionszuweisungen und Investitionszuschüsse		EUR	%
		31.12.2020	4.292.840,15	2,3
			4.287.046,65	2,5

Geleistete Investitionszuweisungen und Investitionszuschüsse sind finanzielle Unterstützungen der Stadt an Dritte für die Beschaffung bzw. Herstellung von Investitionsgütern. Aktivierungsfähig sind nur solche Investitionszuschüsse, die unter Geltendmachung eines Rückforderungsanspruchs geleistet werden. Diese Zuschüsse sind mit dem Auszahlungsbetrag zu bewerten. Für die Abschreibungen der geleisteten Investitionszuschüsse sind die voraussichtlichen Nutzungsdauern der bezuschussten Maßnahmen anzusetzen.

Im aktuellen Haushaltsjahr bilanziert die Stadt Groß-Umstadt geleistete Investitionszuweisungen und Investitionszuschüsse in Höhe von 4.292.840,15 EUR. Der Rückgang ist primär auf planmäßige Abschreibungen in Höhe von 131.477,67 EUR zurückzuführen. Zugänge gab es in Höhe von 139.591,67 EUR. Umbuchungen fanden in Höhe von -2.320,50 EUR statt.

1.2	Sachanlagen		EUR	%
		31.12.2020	132.716.520,23	70,5
			129.828.115,85	76,1

Das Sachanlagevermögen umfasst folgende materielle Vermögensgegenstände:

- Bilanzposition 1.2.1 – Grundstücke, grundstücksgleiche Rechte
- Bilanzposition 1.2.2 - Bauten einschließlich Bauten auf fremden Grundstücken
- Bilanzposition 1.2.3 - Sachanlagen in Gemeingebrauch, Infrastrukturvermögen
- Bilanzposition 1.2.4 - Anlagen und Maschinen zur Leistungserstellung
- Bilanzposition 1.2.5 - Andere Anlagen, Betriebs- und Geschäftsausstattung
- Bilanzposition 1.2.6 - Geleistete Anzahlungen und Anlagen im Bau

Dominiert wird das Sachanlagevermögen von den Sachanlagen im Gemeingebrauch in Höhe von 58.162.188,25 EUR (Bilanz Vorjahr: 54.034.518,52 EUR). Unter der Bilanzposition „Sachanlagen im Gemeingebrauch“ werden z.B. die Gemeindestraßen und Waldflächen der Stadt Groß-Umstadt erfasst.

1.2.1	Grundstücke und grundstücksgleiche Rechte		EUR	%
		31.12.2020	29.491.407,02	15,7
			30.027.796,02	17,6

Entscheidend für einen Ansatz sind stets die wirtschaftlichen Eigentumsverhältnisse der Stadt Groß-Umstadt. Die Bewertung erfolgt grundsätzlich nach Anschaffungs- und Herstellungskosten.

Im Haushaltsjahr 2020 bilanziert die Stadt Grundstücke und grundstücksgleiche Rechte in Höhe von 29.491.407,02 EUR. Zugänge gab es in Höhe von 230.349,53 EUR, Abgänge in Höhe von 766.738,53 EUR. Umbuchungen fanden keine statt.

1.2.2	Bauten einschließlich Bauten auf fremden Grundstücken		EUR	%
		31.12.2020	29.000.354,01	15,4
			28.739.555,66	16,8

Entscheidend für den Ansatz sind stets die wirtschaftlichen Eigentumsverhältnisse der Stadt Groß-Umstadt. Gebäude und andere Bauten sind mit ihren tatsächlichen Anschaffungs- bzw. Herstellungskosten zu bewerten. Ein Wertabschlag für zwischenzeitliche Nutzung wird im Wege der linearen Abschreibung ermittelt. Die Bewertung erfolgt grundsätzlich nach Anschaffungs- und Herstellungskosten.

Die Bilanzposition setzt sich primär aus den Bürgerhäusern, den Verwaltungsgebäuden und den Kindertagesstätten zusammen. Der niedrigere Buchwert im Vergleich zum Vorjahr ist primär durch die Abschreibungen in Höhe von 1.429.420,06 EUR zu erklären. Zugänge gab es in Höhe von 245.176,93 EUR und Umbuchungen in Höhe von 1.445.041,48 EUR.

1.2.3	Sachanlagen im Gemeingebrauch, Infrastrukturvermögen		EUR	%
		31.12.2020	58.162.188,25	30,9
			54.034.518,52	31,7

Sachanlagen im Gemeingebrauch umfassen Güter, die nicht unmittelbar der verwaltungsbetrieblichen Leistungserstellung dienen, sondern sich überwiegend durch ihren öffentlichen Nutzungscharakter auszeichnen. Die Abschreibung erfolgt entsprechend der jeweiligen betriebsgewöhnlichen Nutzungsdauer.

Die Stadt Groß-Umstadt bilanziert im Haushaltsjahr 2020 Sachanlagen im Gemeingebrauch und Infrastrukturvermögen in Höhe von 58.162.188,25 EUR. Der höhere Buchwert ist im Vergleich zum Vorjahr durch die Zugänge in Höhe von 649.967,88 EUR und Umbuchungen in Höhe von 5.908.362,61 EUR entstanden. Planmäßige Abschreibung wurden in Höhe von 2.430.660,76 EUR. Abgänge fanden keine statt.

1.2.4	Anlagen und Maschinen zur Leistungserstellung	EUR	%
	31.12.2020	1.042.506,43	0,6
		1.040.549,50	0,6

Anlagen und Maschinen zur Leistungserstellung umfassen nur solche Vermögensgegenstände, die im unmittelbaren Zusammenhang mit der Herstellung von Leistungen bzw. Erzeugnissen (extern und intern) stehen. Darunter fallen z.B. die technischen Ausstattungen der Feuerwehren. Die Abschreibung erfolgt entsprechend der jeweiligen betriebsgewöhnlichen Nutzungsdauer.

Die niedrigeren Buchwerte bestimmter Positionen im Vergleich zum Vorjahr sind durch die planmäßige Abschreibung in Höhe von 197.958,63 EUR entstanden. Im aktuellen Berichtsjahr wurden Zugänge in Höhe von 164.914,47 EUR und Umbuchungen in Höhe von 35.001,09 EUR bilanziert.

1.2.5	Andere Anlagen, Betriebs- und Geschäftsausstattung	EUR	%
	31.12.2020	5.365.348,24	2,9
		4.762.690,67	2,8

Zu den anderen Anlagen der Betriebs- und Geschäftsausstattung gehören hauptsächlich neben dem Fuhrpark und dem Werkzeugbestand der Stadt Groß-Umstadt, die Büro- und EDV-Ausstattung. Diese Vermögensgegenstände haben einen indirekten Bezug zum Leistungserstellungsprozess. Die Abschreibung erfolgt entsprechend der jeweiligen betriebsgewöhnlichen Nutzungsdauer.

Der höhere Buchwert im Berichtsjahr im Vergleich zum Vorjahr ist durch Zugänge in Höhe von 1.360.003,63 EUR sowie Umbuchungen in Höhe von 2.331,17 EUR entstanden. Abgänge gab es in Höhe von 56.079,73 EUR, Abschreibungen in Höhe von 759.478,23 EUR.

1.2.6	Geleistete Anzahlungen und Anlagen im Bau	EUR	%
	31.12.2020	9.654.716,28	5,1
		11.223.005,48	6,6

Geleistete Anzahlungen sind zahlungswirksame Vorleistungen auf schwebende bzw. noch nicht abgewickelte Geschäftsfälle. Vermögensgegenstände, deren Herstellung am Abschlusstichtag nicht abgeschlossen (z.B. Planungs- und Erdarbeiten etc.) und folglich nicht betriebsbereit sind, werden als Anlagen im Bau ausgewiesen. Nach Fertigstellung werden die einzelnen Anlagen im Bau entsprechend der sachlichen Zuordnung umgebucht.

Die Stadt Groß-Umstadt bilanziert im Haushaltsjahr 2020 geleistete Anzahlungen und Anlagen im Bau in Höhe von 9.654.716,28 EUR. Der geringere Wert im Vergleich zum Vorjahr ist auf Umbuchungen abgeschlossener investiver Projekte in Höhe von -7.390.736,35 EUR zurückzuführen. Den Umbuchungen stehen Zugänge in Höhe von 5.822.447,15 EUR entgegen.

1.3	Finanzanlagen		EUR	%
		31.12.2020	4.951.887,86	2,6
			5.230.644,95	3,1

Zu den Finanzanlagen gehören alle dauerhaften Finanzinstrumente, insbesondere Investitionen in ein anderes Unternehmen, Kapitalmarktpapiere und Finanzforderungen, die langfristig angelegt sind. Die bilanzielle Aufgliederung der Finanzanlagen soll die unterschiedlichen Möglichkeiten bzw. das unterschiedliche Ausmaß der Einflussnahme auf die Unternehmung, in die investiert wurde, erkennen lassen. Sofern die Absicht besteht, Finanzinvestitionen nicht dauerhaft im Geschäftsbetrieb zu halten, werden sie dem Umlaufvermögen zugeordnet.

1.3.1	Anteile an verbundenen Unternehmen		EUR	%
		31.12.2020	0,00	0,0
			0,00	0,0

Bei den Anteilen an verbundenen Unternehmen handelt es sich um Unternehmen auf die die Stadt einen beherrschenden Einfluss ausüben kann (i. d. R. bei einem Anteil von mehr als 50 %). Es handelt sich somit um wirtschaftlich abgegrenzte Teilbereiche, deren Finanz- und operative Geschäfte vom Mutterunternehmen (Stadt Groß-Umstadt) beeinflusst werden können. Zum 31.12.2020 hat die Stadt Groß-Umstadt keine Anteile an verbundenen Unternehmen.

1.3.2	Ausleihungen an verbundene Unternehmen		EUR	%
		31.12.2020	0,00	0,0
			0,00	0,0

Unter der Position Ausleihungen an verbundene Unternehmen werden die gewährten Kredite der Stadt Groß-Umstadt an verbundene Unternehmen bilanziert. Im Jahresabschluss zum 31.12.2020 haben keine Ausleihungen an entsprechende verbundene Unternehmen bestanden.

1.3.3	Beteiligungen		EUR	%
		31.12.2020	159.723,89	0,1
			159.723,89	0,1

Als Beteiligungen gelten die Anteile an Gesellschaften und sonstigen juristischen Personen, die nicht zu den verbundenen Unternehmen gehören, sondern deren Anteilsbesitz auf Dauer angelegt ist und dem Geschäftsbetrieb der Stadt durch Herstellung einer dauerhaften Verbindung dient. Zudem werden hier Zweckverbände, unabhängig der Beteiligungsquote ausgewiesen. Die erstmalige Bewertung der Beteiligungen entspricht im weiteren Sinne den Anschaffungskosten.

Die Stadt bilanziert im Haushaltsjahr 2020 analog zum Vorjahr Beteiligungen in Höhe von 159.723,89 EUR.

1.3.4	Ausleihungen an Unternehmen, mit denen ein Beteiligungsverhältnis besteht	31.12.2020	EUR 2.317.171,97	% 1,2
			2.557.062,62	1,5

Unter der Position Ausleihungen an Unternehmen, mit denen ein Beteiligungsverhältnis besteht, werden die gewährten Kredite der Stadt Groß-Umstadt an ihre Beteiligungen bilanziert. Im Jahresabschluss zum 31.12.2020 bilanziert die Stadt Abgänge in Höhe von 239.890,65 EUR. Zugänge fanden keine statt.

1.3.5	Wertpapiere des Anlagevermögens	31.12.2020	EUR 296.106,65	% 0,2
			276.479,82	0,2

Wertpapiere sind grundsätzlich Urkunden bzw. Schriftstücke, in welchen ein Vermögens- bzw. Geldwert oder ein sonstiges Recht verbrieft ist. Sie sind Bestandteil des Anlagevermögens, wenn die Absicht besteht, diese dauerhaft zu halten. Sind die Wertpapiere als nicht dauerhafte (kurzfristige) Anlage flüssiger Mittel bestimmt, sind sie im Umlaufvermögen auszuweisen.

Die Wertpapiere des Anlagevermögens betreffen die Versorgungsrücklagen für Beamte in Höhe von 296.106,65 EUR (Bilanz Vorjahr: 276.479,82 EUR). Der Anstieg resultiert aus dem jährlichen Erwerb von Anteilen an den KVR-Fonds für die Versorgungsrücklage. Laut Versorgungskasse für die Beamten der Gemeinden und Gemeindeverbände in Darmstadt haben die Anteile per 30.12.2020 einen Marktwert von 336.588,32 EUR.

1.3.6	Sonstige Ausleihungen (sonstige Finanzanlagen)	31.12.2020	EUR 2.178.885,35	% 1,2
			2.237.378,62	1,3

Sonstige Ausleihungen sind Forderungen mit einer Laufzeit von mehr als einem Jahr, die nicht den Ausleihungen an verbundene Unternehmen bzw. Ausleihungen an Unternehmen, mit denen ein Beteiligungsverhältnis besteht, zuzuordnen sind.

Im Jahresabschluss 2020 bilanziert die Stadt Groß-Umstadt sonstige Ausleihungen in Höhe von 2.178.885,35 EUR. Die Veränderung im Vergleich zum Haushaltsjahr 2019 ist auf Abgänge in Höhe von 58.493,27 EUR zurückzuführen.

1.4	Sparkassenrechtliche Sonderbeziehungen		EUR	%
		31.12.2020	7.910.143,88	4,2
			7.907.581,38	4,6

Sparkassen sind dem gemeinen Nutzen nach dienende wirtschaftliche Unternehmen ihrer Träger. Wegen der zwischen den Sparkassen und ihren Trägern bestehenden öffentlich-rechtlichen Sonderbeziehung stellen sie allerdings eine Beteiligung im weiteren Sinne dar und es besteht Bilanzierungspflicht nach § 108 Abs. 3 HGO. Die Stadt Groß-Umstadt bilanziert sparkassenrechtliche Sonderbeziehungen der Zweckverbandssparkasse Dieburg in Höhe von 7.910.143,88 EUR.

2	Umlaufvermögen		EUR	%
		31.12.2020	36.989.508,75	19,7
			22.244.913,44	13,0

Das Umlaufvermögen ist dadurch charakterisiert, dass es unterjährig permanenten Wertebewegungen unterliegt. Im Umlaufvermögen werden die Vermögensgegenstände (unter anderem Vorräte und Forderungen der Stadt Groß-Umstadt gegenüber Dritten) ausgewiesen, die einzeln dem Geschäftsbetrieb der Stadt nicht dauerhaft dienen (§ 58 Nr. 35 GemHVO).

Dominiert wird das Umlaufvermögen von den Flüssigen Mitteln in Höhe von 33.789.202,46 EUR (Bilanz Vorjahr: 17.686.653,86 EUR).

Im Vergleich zum Vorjahr sind die Forderungen und sonstigen Vermögensgegenstände gestiegen. Der Anstieg betrifft hauptsächlich Forderungen aus Steuern und ähnlichen Abgaben und Umlagen sowie die Forderungen aus Lieferungen und Leistungen.

2.1	Vorräte einschließlich Rohstoffe, Hilfsstoffe und Betriebsstoffe		EUR	%
		31.12.2020	139.411,47	0,1
			139.411,47	0,1

Roh-, Hilfs- und Betriebsstoffe sowie Vorprodukte, Fremdbauteile und Fertigungsmaterial gehören zum Vorratsvermögen und sind damit ein Teil des Umlaufvermögens. Sie stellen sämtliche, am Bilanzstichtag nicht verbrauchte und in größeren Mengen vorhandene Materialpositionen dar. Bei Vorräten muss eine körperliche Bestandsaufnahme nur bei größeren Lagerbeständen mit einem Wert über 10.000 EUR (ohne Umsatzsteuer) je Lager vorgenommen werden. Im Haushaltsjahr 2020 bilanziert die Stadt Groß-Umstadt derartige Vorräte in Höhe von 139.411,46 EUR (Bilanz Vorjahr: 139.411,46 EUR). Bei den Vorräten handelt es sich um die Vorräte für die Frischwasserversorgung sowie die Abwasserreinigung. Bilanziert wird der Bestand aus dem Vorjahr, da im Haushaltsjahr 2020 keine Inventur durchgeführt wurde.

2.2	Fertige und unfertige Erzeugnisse, Leistungen und Waren	EUR	%
	31.12.2020	0,00	0,0
		0,00	0,0

Unter der Position fertige bzw. unfertige Erzeugnisse sowie Leistungen und Waren werden in dieser oder einer Vorperiode hergestellte Güter erfasst, die später verkauft, verbraucht oder anderweitig verwendet werden sollen. Hierzu zählen Vorleistungsgüter, unfertige Erzeugnisse und angefangene Arbeiten, Fertigerzeugnisse und Handelswaren (vgl. VV Nr. 28 zu § 49 GemHVO). Im Haushaltsjahr 2020 bilanziert die Stadt Groß-Umstadt derartige Güter bzw. Erzeugnisse nicht.

2.3	Forderungen und sonstige Vermögensgegenstände	EUR	%
	31.12.2020	3.060.894,82	1,6
		4.418.848,11	2,6

Eine Forderung ist der Anspruch gegenüber einem Dritten aufgrund eines Schuldverhältnisses. Das Schuldverhältnis kann entstanden sein durch die Erfüllung der Tatbestandsvoraussetzungen einer bestimmten Gesetzesvorschrift oder durch einen Vertrag. Das Schuldverhältnis kann öffentlich-rechtlicher oder privatrechtlicher Natur sein. Die Forderung erlischt in der Regel durch Zahlungseingang.

Forderungen sind nach dem strengen Niederstwertprinzip zu bilanzieren. Sie sind folglich mit dem Wert anzusetzen, mit dem man bei vernünftiger kaufmännischer Beurteilung auf jeden Fall mit der Zahlung rechnen kann. Liegt der tatsächliche Wert einer Forderung am Bilanzstichtag unter dem Nennwert, muss diese mit dem niedrigeren Wert ausgewiesen werden. Danach sind zweifelhafte Forderungen mit ihrem tatsächlichen Wert anzusetzen und uneinbringliche oder zweifelhafte Forderungen entsprechend abzuschreiben.

Dominiert werden die Forderungen von den Forderungen aus Zuweisungen, Transferleistungen, Investitionszuweisungen und -beiträgen in Höhe von 1.491.252,70EUR (Bilanz Vorjahr: 1.624.742,65 EUR). Im Vergleich zum Vorjahr sind Forderungen aus Steuern und ähnlichen Abgaben, Umlagen in Höhe von 821.653,45 EUR (Bilanz Vorjahr: 1.811.172,99 EUR) signifikant gesunken.

Die Aufteilung der Forderungen auf die Restlaufzeit kann in Anlage 4 nachvollzogen werden.

Folgende Kontenklassen wurden insgesamt wertberichtigt:

Kontenklasse	Bezeichnung	Pauschalwertkorrektur 2020 -EUR-	Pauschalwertkorrektur 2019 -EUR-
22	Zuweisungen und Zuschüsse	0,00	0,00
23	Steuern und Gebühren	16.768,44	36.962,71
24	Lieferungen und Leistungen	10.049,91	17.684,71
25	verbundene Unternehmen	0,00	0,00
26	sonstige Vermögensgegenstände	0,00	0,00
		26.818,35	33.718,36

2.3.1	Forderungen aus Zuweisungen, Zuschüssen und Transferleistungen sowie Investitionszuweisungen	EUR	%
	31.12.2020	1.491.252,70	0,8
		1.624.742,65	1,0

Zuweisungen und Transferleistungen sind Geldleistungen innerhalb des öffentlichen Bereichs, z.B. des Bundes, des Landes sowie des Kreises. Zuschüsse sind Geldleistungen zwischen dem öffentlichen Bereich und den sonstigen Bereichen (vgl. VV Nr. 30 zu § 49 GemHVO). Die Zunahme der Forderungen aus Zuweisungen und Zuschüssen betreffen insbesondere die vollständigen Forderungsansprüche der anteiligen Tilgungsleistungen des Landes für die gewährten Darlehen im Rahmen der Konjunkturprogramme.

In der Bilanzposition „Forderungen aus Zuweisungen, Zuschüssen und Transferleistungen“ sind ausschließlich Forderungen mit einer Restlaufzeit von bis zu einem Jahr in Höhe von 1.491.252,70 EUR enthalten.

2.3.2	Forderungen aus Steuern und steuerähnliche Abgaben	EUR	%
	31.12.2020	821.653,45	0,4
		1.811.172,99	1,1

Zu den öffentlich-rechtlichen Forderungen gehören die Gebühren, Beiträge und Steuern sowie sonstige Forderungen, die auf öffentlich-rechtlicher Grundlage beruhen. Bei den Steuerforderungen (Buchwert: 708.542,08 EUR) handelt es sich größtenteils um Gewerbesteuerforderungen. Es handelt sich primär um Forderungen mit einer Restlaufzeit von unter einem Jahr. Die genauen Laufzeiten der Forderungen sind in der Anlage 4 ersichtlich.

2.3.3	Forderungen aus Lieferungen und Leistungen	EUR	
	31.12.2020	492.445,78	0,3
		866.550,97	0,5

Zu den Forderungen aus privatrechtlichen Lieferungen und Leistungen zählen Schuldverhältnisse, die aus den üblichen administrativen und eigengeschäftlichen Tätigkeiten einer Kommune resultieren, z.B. Mietkosten und Nebenkosten, Pachtkosten sowie Verbrauchskostenerstattungen.

Die Bilanzposition „Forderungen aus Lieferungen und Leistungen“ enthält, abzüglich der Wertberichtigungen, Forderungen mit einer Restlaufzeit von bis zu einem Jahr in Höhe von 303.214,87 EUR, Forderungen mit einer Laufzeit von mehr als einem bis zu fünf Jahre in Höhe von 134.324,50 EUR und Forderungen mit einer Laufzeit von mehr als fünf Jahren in Höhe von 54.917,41 EUR.

2.3.4	Forderungen gegenüber verbundenen Unternehmen und Unternehmen, mit denen ein Beteiligungsverhältnis besteht und dem Sondervermögen	31.12.2020	EUR 0,00	% 0,0
			0,00	0,0

In dieser Kontengruppe dürfen nur konzernrelevante Geschäftsvorfälle erfasst werden. Unter Forderungen gegen verbundene Unternehmen und solchen Unternehmen, mit denen ein Beteiligungsverhältnis besteht, sind sämtliche Forderungen auszuweisen, die nicht als längerfristige „Ausleihungen“ an solchen Unternehmen dem Finanzanlagevermögen (Kontengruppe 12) zuzuordnen sind (vgl. VV Nr. 32 zu § 49 GemHVO).

Im Berichtsjahr bilanziert die Stadt keine solcher Forderungen.

2.3.5	Sonstige Vermögensgegenstände	31.12.2020	EUR 255.542,89	% 0,1
			116.381,50	0,1

Zur Gruppe der sonstigen Vermögensgegenstände zählen alle Vermögensgegenstände, die nicht unter die bereits genannten Kontengruppen dieser Kontenklasse fallen. Dies betrifft unter anderem durchlaufende Vorgänge und Umsatzsteuerforderungen zusammen.

Die Bilanzposition erfasst Forderungen in Höhe von 255.542,89 EUR (Bilanz Vorjahr: 116.381,50 EUR). Die Restlaufzeit der hier erfassten Forderungen beträgt primär bis zu einem Jahr.

2.4	Flüssige Mittel	31.12.2020	EUR 33.789.202,46	% 18,0
			17.686.653,86	10,4

Flüssige Mittel sind Zahlungsmittel, die als Bar- oder Buchgeld kurzfristig zur Disposition stehen. Zu den flüssigen Mitteln gehören Schecks, der Kassenbestand sowie Guthaben auf Bankkonten. Negative Bankbestände werden aufgrund der Verpflichtung zur Rückzahlung unter der Position Verbindlichkeiten aus Liquiditätskrediten ausgewiesen. Die Bewegung der flüssigen Mittel ist der Finanzrechnung zu entnehmen.

Im aktuellen Berichtsjahr bilanziert die Stadt Groß-Umstadt flüssige Mittel in Höhe von 33.789.202,46 EUR. Im Vergleich zum Vorjahr verbucht die Stadt ein Plus in Höhe von 16.102.548,60 EUR.

3	Rechnungsabgrenzungsposten		EUR	%
		31.12.2020	665.038,51	0,4
			721.083,60	0,4

Aktive Rechnungsabgrenzungsposten sind Auszahlungen, die vor dem Bilanzstichtag geleistet wurden, aber erst in einer späteren Periode zu Aufwendungen führen. Die ertragswirksame Auflösung der Ansparraten beginnt ab dem Jahr der Darlehensaufnahme. Die Stadt Groß-Umstadt hat im Jahresabschluss 2020 Rechnungsabgrenzungsposten in Höhe von 665.038,51 EUR (Bilanz Vorjahr: 721.083,60 EUR) bilanziert.

4	Nicht durch Eigenkapital gedeckter Fehlbetrag		EUR	%
		31.12.2020	0,00	0,0
			0,00	0,0

Unter der Position wird der Fehlbetrag bilanziert, der nicht durch das Eigenkapital gedeckt werden kann. Zum 31.12.2020 bilanziert die Stadt Groß-Umstadt keinen Fehlbetrag auf den Aktiva.

## Passiva

Die Passiva gibt Auskunft darüber, in welchem Verhältnis das Vermögen eines Unternehmens durch Kapitalgeber finanziert ist. Sie zeigt somit die Kapitalherkunft und ist vergangenheitsorientiert. Die Passivseite gliedert sich in die Positionen Eigenkapital, Sonderposten, Rückstellungen, Verbindlichkeiten sowie passive Rechnungsabgrenzung. Der prozentuale Anteil gibt das Verhältnis von der Bilanzposition zu der Bilanzsumme wieder.

Dominiert wird die Passiva vom Eigenkapital in Höhe von 93.622.294,68 EUR (Vorjahr: 91.878.299,94 EUR). Das Eigenkapital ist im Vorjahresvergleich gestiegen. Die Rückstellungen sind marginal gesunken, die Verbindlichkeiten signifikant gestiegen. Die Sonderposten und die passiven Rechnungsabgrenzungsposten sind ebenso gestiegen.

1	Eigenkapital		EUR	%
		31.12.2020	93.622.294,68	49,8
			91.878.299,94	53,8

Das Eigenkapital besteht aus der Differenz der Aktiva sowie den Sonderposten, Rückstellungen, Verbindlichkeiten und passiven Rechnungsabgrenzungsposten. Das Eigenkapital setzt sich zusammen aus der Nettoposition, den Rücklagen sowie der Ergebnisverwendung. Die Eigenkapitalquote I der Stadt Groß-Umstadt beträgt im aktuellen Berichtsjahr 49,8 % (Vorjahr: 53,8 %). Grund für den Anstieg sind vor allem ein positiver Jahresüberschuss sowie ein Rückgang der Verbindlichkeiten.

1.1	Nettoposition		EUR	%
		31.12.2020	89.368.452,18	47,5
			89.368.452,18	52,4

Die Nettoposition als Basiskapital der Stadt ist vergleichbar dem „Gezeichneten Kapital“ gem. § 266 Abs. 3 HGB und wird einmalig mit Erstellung der Eröffnungsbilanz ermittelt. Die Netto-Position stellt das Reinvermögen dar und ermittelt sich aus dem Differenzbetrag der Aktiva und sonstigen Passiva (passive Rechnungsabgrenzungsposten, Verbindlichkeiten, Rückstellungen, Sonderposten und Rücklagen) der Bilanz. Die Nettoposition kann frühestens nach fünf Jahren mit dem vorgetragenen Fehlbetrag verrechnet werden.

1.2	Rücklagen und Sonderrücklagen		EUR	%
		31.12.2020	4.253.842,50	2,3
			2.509.847,76	1,5

Rücklagen sind Überschüsse aus der wirtschaftlichen Tätigkeit, die teilweise für bestimmte zukünftige Zwecke vorgesehen sind. Darin enthalten sind erwartungsgemäß Rücklagen aus Überschüssen des ordentlichen bzw. außerordentlichen Ergebnisses. Seit dem Haushaltsjahr 2018 bilanziert die Stadt wieder Rücklagen aus Überschüssen des außerordentlichen Ergebnisses, per 31.12.2020 in Höhe von 294.641,10 EUR. Seit dem Berichts-

Jahr 2019 bilanziert die Stadt wieder Rücklagen aus Überschüssen des ordentlichen Ergebnisses in Höhe von 4.253.842,50 EUR.

1.2.1	Rücklagen aus Überschüssen des ordentlichen Ergebnisses	EUR	%
	31.12.2020	3.959.201,40	2,1
		2.241.794,78	1,3

Rücklagen aus Überschüssen des ordentlichen Ergebnisses sind Überschüsse, die für zukünftige Zwecke vorgesehen sind. Das Haushaltsjahr wurde mit einem ordentlichen Ergebnis in Höhe von 1.717.406,62 EUR abgeschlossen, der Überschuss wurde den Rücklagen aus Überschüssen des ordentlichen Ergebnisses komplett zugeführt.

1.2.2	Rücklagen aus Überschüssen des außerordentlichen Ergebnisses	EUR	%
	31.12.2020	294.641,10	0,2
		268.052,98	0,2

In dieser Rücklage enthalten sind Überschüsse, die teilweise für bestimmte zukünftige Zwecke vorgesehen sind. Im Berichtsjahr hat die Stadt Groß-Umstadt einen außerordentlichen Jahresüberschuss in Höhe von 26.588,12 EUR erwirtschaftet. Dieser hat die Rücklagen aus Überschüssen des außerordentlichen Ergebnisses auf einen Wert von 294.641,10EUR erhöht.

1.2.3	Sonderrücklagen	EUR	%
	31.12.2020	0,00	0,0
		0,00	0,0

Die Position der Sonderrücklagen erfasst Rücklagen die im Rahmen der Gebührenbemessung kostenrechnerischer Einrichtungen entstehen. Auf Grund der Änderung der Vorschriften in der GemHVO wird die Gebührenbemessung seit dem Haushaltsjahr 2012 unter der Position „2.2 Sonderposten für Gebührenaussgleichsrücklage“ bilanziert.

1.2.4	Stiftungskapital	EUR	%
	31.12.2020	0,00	0,0
		0,00	0,0

Die Stadt Groß-Umstadt bilanziert im Haushaltsjahr 2020 kein Stiftungskapital aus rechtlich unselbstständigen Stiftungen, welches im Eigenkapital der Stadt zu erfassen ist.

1.3	Ergebnisverwendung		EUR	%
		31.12.2020	0,00	0,0
			0,00	0,0

Diese Bilanzposition bilanziert die Verlustvorträge aus den ordentlichen bzw. außerordentlichen Ergebnissen der Vorjahre, die ordentlichen und außerordentlichen Ergebnisse des Haushaltsjahres 2020 sowie den Verrechnungsposten des Eigenkapitals. Im Berichtsjahr wurden diese gegen die Netto-Position ausgeglichen.

1.3.1.1	Ordentliche Ergebnisse aus Vorjahren		EUR	%
		31.12.2020	0,00	0,0
			0,00	0,0

Die Stadt Groß-Umstadt bilanziert zum Bilanzstichtag keine ordentlichen Ergebnisse aus Vorjahren.

1.3.1.2	Außerordentliche Ergebnisse aus Vorjahren		EUR	%
		31.12.2020	0,00	0,0
			0,00	0,0

Die Stadt Groß-Umstadt bilanziert weiterhin keine außerordentlichen Ergebnisse aus Vorjahren.

1.3.2	Jahresüberschuss / Jahresfehlbetrag		EUR	%
		31.12.2020	1.743.994,74	0,9
			2.213.211,44	1,3

Die Position Jahresüberschuss / Jahresfehlbetrag bilanziert die erwirtschafteten Jahresüberschüsse bzw. Jahresfehlbeträge des aktuellen Haushaltsjahres. Die Zuführung in die ordentlichen bzw. außerordentlichen Rücklagen sowie die Zuführung in die ordentlichen bzw. außerordentlichen Verlustvorträge erfolgt direkt im Haushaltsjahr. Das ordentliche und außerordentliche Ergebnis kann der Ergebnisrechnung (siehe Ergebnisrechnung) entnommen werden.

1.3.2.1	Ordentlicher Jahresüberschuss / Jahresfehlbetrag		EUR	%
		31.12.2020	1.717.406,62	0,9
			2.241.794,78	1,3

Im Haushaltsjahr 2020 hat die Stadt Groß-Umstadt einen ordentlichen Jahresüberschuss in Höhe von 1.717.406,62 EUR (Bilanz Vorjahr: 2.241.794,78 EUR) erwirtschaftet (siehe Ergebnisrechnung: Seite 7).

1.3.2.2	Außerordentlicher Jahresüberschuss / Jahresfehlbetrag	EUR	%
	31.12.2020	26.588,12	< 0,1
		-28.583,34	< 0,1

Im Haushaltsjahr 2020 hat die Stadt Groß-Umstadt einen außerordentlichen Jahresüberschuss in Höhe von 26.588,12 EUR (Bilanz Vorjahr: -28.583,34 EUR) erwirtschaftet (siehe Ergebnisrechnung; Seite 7).

1.3.3	Verrechnungsposten Eigenkapital	EUR	%
	31.12.2020	-1.743.994,74	-0,9
		-2.213.211,44	-1,3

Die Position „Verrechnungsposten Eigenkapital“ dient als Ausgleichsposition für ein eventuell negatives Eigenkapital der Stadt sowie als Ausgleichsposten zur Darstellung des ordentlichen bzw. außerordentlichen Ergebnisses. Im Haushaltsjahr 2020 bilanziert die Stadt Groß-Umstadt kein negatives Eigenkapital. Der Buchwert des Verrechnungspostens Eigenkapital dient somit vollständig als Ausgleichsposten des ordentlichen- und außerordentlichen Jahresüberschusses.

2	Sonderposten		EUR	%
		31.12.2020	28.496.705,98	15,1
			27.874.953,32	16,3

Sonderposten sind zahlungswirksame Einnahmen aufgrund von Investitionszuweisungen,-zuschüssen sowie -beiträgen. Sonderposten werden ertragswirksam (zahlungsunwirksam) und deckungsgleich (periodengleich) über die Nutzungsdauer der korrespondierenden Vermögensgegenstände aufgelöst. Konsumtive Zuweisungen und Zuschüsse werden nicht passiviert, sondern erfolgswirksam verbucht.

Dominiert werden die Sonderposten von den Investitionszuweisungen in Höhe von 20.725.193,85 EUR (Bilanz Vorjahr: 20.228.052,71 EUR). Im Vergleich zum Vorjahr sind die Sonderposten aus Investitionszuweisungen leicht gestiegen. Die Sonderposten für Gebührenausschüttung stiegen auf Grundlage der Gebührennachkalkulationen im Wasser- und Abwasserbereich. Bei den Sonderposten für Umlagen nach § 50 Abs. 3 FAG ist der Buchwert leicht gesunken.

2.1	Sonderposten für erhaltene Investitionszuweisungen, -zuschüsse und -beiträge		EUR	%
		31.12.2020	20.725.193,85	11,0
			20.228.052,71	11,9

Unter der Position werden Investitionszuweisungen und -zuschüsse von Bund, Land und Kreis sowie sonstigen öffentlichen Bereichen bilanziert. Die Zuweisungen werden einzeln analog der Nutzungsdauer der korrespondierenden Vermögensgegenstände ertragswirksam aufgelöst. Investitionspauschalen werden ohne besondere Zweckbindung über 10 Jahre ertragswirksam aufgelöst.

2.1.1	Zuweisungen vom öffentlichen Bereich		EUR	%
		31.12.2020	15.467.794,20	8,2
			15.382.368,57	9,0

Unter der Bilanzposition werden Zuweisungen vom öffentlichen Bereich bilanziert. Die Behandlung der ertragswirksamen Auflösung erfolgt analog der Nutzungsdauer der korrespondierenden Vermögensgegenstände.

Im Haushaltsjahr 2020 gab es Zugänge in Höhe von 833.965,07 EUR, Abgänge in Höhe von 33.438,49 EUR sowie Auflösungen in Höhe von 748.537,44 EUR. Umbuchungen fanden im Berichtsjahr keine statt.

2.1.2	Zuweisungen vom nicht-öffentlichen Bereich		EUR	%
		31.12.2020	174.141,20	0,1
			162.811,00	0,1

Unter der Bilanzposition werden Zuweisungen vom nicht-öffentlichen Bereich bilanziert. Die Zuweisungen vom nicht öffentlichen Bereich betreffen primär Geldleistungen von privaten Unternehmen. Die Behandlung der ertragswirksamen Auflösung erfolgt analog der Nutzungsdauer der korrespondierenden Vermögensgegenstände.

Im Haushaltsjahr 2020 haben in der Bilanzposition „Zuweisungen vom nicht-öffentlichen Bereich“ Zugänge in Höhe von 26.239,20 EUR sowie planmäßige Auflösungen in Höhe von 14.909,00 EUR stattgefunden.

2.1.3	Investitionsbeiträge		EUR	%
		31.12.2020	5.083.258,45	2,7
			4.682.873,14	2,7

Sonderposten aus Investitionsbeiträgen betreffen die Beiträge für Straßen in der Stadt Groß-Umstadt. Die Behandlung der ertragswirksamen Auflösung erfolgt analog der Nutzungsdauer der korrespondierenden Vermögensgegenstände.

Im Haushaltsjahr 2020 haben insgesamt Zugänge in Höhe von 864.739,94 EUR stattgefunden. Auflösungen gab es in Höhe von 464.354,63 EUR.

2.2	Sonderposten für Gebührenausgleichsrücklagen		EUR	%
		31.12.2020	7.410.940,83	3,9
			7.261.013,31	4,3

Es fanden Zugänge in Höhe von 149.927,52 EUR auf Grundlage der Gebührennachkalkulationen für die Jahre 2016 – 2020 im Bereich Wasser und Abwasser statt.

2.3	Sonderposten für Umlagen nach § 50 Abs. 3 FAG		EUR	%
		31.12.2020	360.571,30	0,2
			385.887,30	0,2

Die Stadt Groß-Umstadt bilanziert im Haushaltsjahr 2020 Sonderposten für Umlagen nach § 50 Abs. 3 des Finanzausgleichsgesetzes. Im Berichtsjahr gab es Zugänge in Höhe von 5.545,21 EUR und Auflösungen in Höhe von 30.861,21 EUR.

2.4	Sonstige Sonderposten		EUR	%
		31.12.2020	0,00	0,0
			0,00	0,0

In der Gruppe der sonstigen Sonderposten werden alle Sonderposten bilanziert, die nicht unter die bereits genannten Kontengruppen dieser Kontenklasse fallen. Im Haushaltsjahr 2020 konnten keine solchen Sonderposten identifiziert werden.

3	Rückstellungen		EUR	%
		31.12.2020	8.266.257,84	4,4
			8.276.768,58	4,8

Für Aufwendungen, die im Geschäftsjahr wirtschaftlich entstanden sind, deren Eintritt und Auszahlungshöhe in Folgeperioden ungewiss ist und bei denen eine Inanspruchnahme wahrscheinlich ist, sind Rückstellungen aufgrund von ungewissen Verbindlichkeiten und Aufwendungen zu bilden. Es handelt sich somit um zahlungsunwirksame Aufwendungen, die am Abschlussstichtag gebildet werden. Für Pensions- und Beihilfeverpflichtungen und Verpflichtungen aus Altersteilzeit sowie für die Sanierung von Altlasten waren Rückstellungen zu bilden (vgl. Anlage 2).

Dominiert werden die Rückstellungen von den Rückstellungen für Pensionen und ähnliche Verpflichtungen in Höhe von 7.639.324,00 EUR (Bilanz Vorjahr: 7.644.234,60 EUR). Im Vergleich zum Vorjahr sind die Rückstellungen für Pensionen und Beihilfen gesunken. Die sonstigen Rückstellungen sind gegenüber dem Vorjahr ebenfalls gesunken. Analog des letzten Jahresabschlusses bilanziert die Stadt Groß-Umstadt keine Rückstellungen für den Finanzausgleich und Steuerschuldverhältnisse sowie für die Sanierung von Altlasten.

3.1	Rückstellungen für Pensionen und ähnliche Verpflichtungen		EUR	%
		31.12.2020	7.639.324,00	4,1
			7.644.234,60	4,5

#### Verpflichtungen für Pensionen und Beihilfen

Als Rückstellung für Pensionen sind die Verpflichtungen der Stadt Groß-Umstadt für Versorgungsansprüche der Beamten/innen, der Versorgungsempfänger/innen und deren Hinterbliebene zu bilanzieren. Rückstellungen für Pensionsverpflichtungen sind zum Bilanzstichtag in Höhe von 6.332.144,00 EUR (vgl. Anlage 2) bilanziert worden. Im Haushaltsjahr 2020 sind 47.852,00 EUR in Anspruch genommen, 241.633,00 EUR zugeführt und 155.933,00 EUR aufgelöst worden. Rückstellungen für Beihilfeverpflichtungen sind zum Bilanzstichtag in Höhe von 1.307.180,00 EUR (vgl. Anlage 2) bilanziert worden. Im Haushaltsjahr 2020 sind 22.209,00 EUR in Anspruch genommen und 35.309,00 EUR zugeführt worden. Auflösungen erfolgten in Höhe von 37.144,00 EUR.

Laut Versorgungskasse für die Beamten der Gemeinden und Gemeindeverbände in Darmstadt bestehen eigene Finanzierungsmittel durch Fondsanteile zum 30.12.2020 mit einem Marktwert von 336.588,32 EUR.

Verpflichtung für Altersteilzeit und ähnliche Maßnahmen gemäß § 39 Abs. 1 Nr. 3 GemHVO

Rückstellungen für Altersteilzeit (ATZ) sind pflichtgemäß zu bilden. Zum Bilanzstichtag besteht eine laufende Vertragsverpflichtung aufgrund der Altersteilzeitvereinbarung (vgl. Anlage 2). Grundlage für die Auswertung der Altersteilzeit sind die am Bilanzstichtag verbleibenden Gesamtkosten, wobei die Gesamtkosten sich aus Bruttogehältern, Aufstockungsbeträgen einschließlich der Arbeitgeberanteile und etwaiger Abfindungen zusammensetzen. Rückstellungen für Altersteilzeitverpflichtungen sind zum Bilanzstichtag keine bilanziert worden. Im Haushaltsjahr 2020 ist der Restbestand in Höhe von 18.714,60EUR in Anspruch genommen worden. Zuführungen und Auflösungen gab es im aktuellen Berichtsjahr keine.

3.2	Rückstellungen für Finanzausgleich und Steuerschuldverhältnisse	31.12.2020	EUR 0,00	% 0,0
			0,00	0,0

Für ungewisse Verbindlichkeiten im Rahmen des Finanzausgleichs sind Rückstellungen zu bilden, wenn hohe Steuererträge des laufenden Jahres aufgrund der Systematik des Finanzausgleichs in späteren Jahren zu höheren Umlagezahlungen führen (VV Nr. 9 zu § 39 GemHVO). Eine FAG-Rückstellung resultiert vorwiegend aus Kreis- und Schulumlagen sowie Verbandsumlagen. Die Stadt Groß-Umstadt bilanziert zum 31.12.2020 keine Rückstellungen für den Finanzausgleich sowie für Steuerschuldverhältnisse.

3.3	Rückstellungen für die Rekultivierung und Nachsorge von Abfalldeponien	31.12.2020	EUR 0,00	% 0,0
			0,00	0,0

In dieser Position werden Rückstellungen für die Rekultivierung und die Nachsorge von Abfalldeponien bilanziert. Im Haushaltsjahr 2020 hat die Stadt Groß-Umstadt keine Rückstellungen für die Rekultivierung und Nachsorge von Abfalldeponien.

3.4	Rückstellungen für Sanierungen von Altlasten	31.12.2020	EUR 0,00	% 0,0
			0,00	0,0

In dieser Position werden Rückstellungen für die Sanierung von Altlasten bilanziert. Im Haushaltsjahr 2020 bilanziert die die Stadt Groß-Umstadt keine Rückstellungen für die Sanierung von Altlasten.

3.5	Sonstige Rückstellungen		EUR	%
		31.12.2020	626.933,84	0,3
			632.533,98	0,4

Gemäß § 39 Abs. 2 GemHVO dürfen freiwillige Rückstellungen aus ungewissen Verbindlichkeiten gebildet werden. Im Haushaltsjahr 2020 wurden die Instandhaltungsrückstellungen in Höhe von 283.012,49 EUR in zugeführt worden. Die restliche Bilanzposition setzt sich per 31.12.2020 aus sonstigen freiwilligen Rückstellungen in Höhe von 343.921,35 EUR zusammen.

4	Verbindlichkeiten		EUR	%
		31.12.2020	53.706.103,03	28,5
			38.668.784,51	22,7

Verbindlichkeiten sind Verpflichtungen gegenüber Dritten, die dem Grunde und der Höhe nach sicher sind. Die verschiedenen Bilanzpositionen der Verbindlichkeiten ergeben sich aus der Gliederung nach unterschiedlichen Gläubigergruppen bzw. deren sachlicher Zuordenbarkeit. Der gemeindliche Schuldenstand wurde zum Stichtag auf Basis der nominellen Rückzahlungsbeträge erfasst und bewertet (vgl. Anlage 1). Maßgebend war die Restlaufzeit der Einzelschuld. Eine Aufteilung der Einzelschuld nach Fälligkeit wurde analog der Vorjahre nicht vorgenommen.

Dominiert werden die Verbindlichkeiten von den Verbindlichkeiten aus Kreditaufnahmen für Investitionen in Höhe von 52.345.548,78 EUR (Bilanz Vorjahr: 36.280.149,76 EUR). Im Vergleich zum Vorjahr sind die Verbindlichkeiten aus Kreditaufnahme für Investitionen gestiegen. Gesunken sind hingegen die Verbindlichkeiten aus Lieferung und Leistung sowie die Verbindlichkeiten aus Steuern und die Verbindlichkeiten aus Zuweisungen, Transferleistungen, Investitionsbeiträgen. Die Restlaufzeiten der Verbindlichkeiten sind in der Anlage 1 dargestellt.

4.1	Verbindlichkeiten aus Anleihen		EUR	%
		31.12.2020	0,00	0,0
			0,00	0,0

Unter der Position werden die Verbindlichkeiten aus Anleihen bilanziert. Im Haushaltsjahr 2020 hat die Stadt Groß-Umstadt keine Verbindlichkeiten aus Anleihen ausgewiesen.

4.2	Verbindlichkeiten aus Kreditaufnahmen für Investitionen und Investitionsfördermaßnahmen	EUR	%
	31.12.2020	52.345.548,78	27,8
		36.280.149,76	21,3

Unter der Position werden die Verbindlichkeiten aus Kreditaufnahmen für Investitionen bilanziert. In Summe betragen die Verbindlichkeiten aus Kreditaufnahmen 52.345.548,78 EUR (Bilanz Vorjahr: 36.280.149,76 EUR). Diese Gesamtsumme ergibt sich primär aus den Verbindlichkeiten gegenüber Kreditinstituten in Höhe von 47.429.450,44 EUR.

4.2.1	Verbindlichkeiten gegenüber Kreditinstituten	EUR	%
	31.12.2020	47.429.450,44	25,2
		31.887.007,05	18,7

In Summe betragen die Verbindlichkeiten gegenüber Kreditinstituten 47.429.450,44 EUR (Bilanz Vorjahr: 31.887.007,05 EUR). Darin enthalten sind Verbindlichkeiten mit einer Restlaufzeit von mehr als fünf Jahren in Höhe von 34.286.490,77 EUR, von mehr als einem bis zu fünf Jahren in Höhe von 10.070.101,57 EUR und bis zu einem Jahr in Höhe von 3.072.858,10 EUR.

4.2.2	Verbindlichkeiten gegenüber öffentlichen Kreditgebern	EUR	%
	31.12.2020	4.750.428,41	2,5
		4.217.862,47	2,5

In Summe betragen die Verbindlichkeiten gegenüber öffentlichen Kreditgebern 4.750.428,41 EUR (Bilanz Vorjahr: 4.217.862,47 EUR). Darin enthalten sind Verbindlichkeiten mit einer Restlaufzeit von bis zu einem Jahr in Höhe von 571.041,63 EUR, von mehr als einem bis zu fünf Jahren in Höhe von 1.673.747,46 EUR und mehr als fünf Jahren in Höhe von 2.505.639,32 EUR.

4.2.3	Sonstige Verbindlichkeiten aus Krediten	EUR	%
	31.12.2020	165.669,93	0,1
		175.280,24	0,1

Die sonstigen Verbindlichkeiten aus Krediten beinhalten im wesentlichen Zinsen für Investitionskredite und Kassenkredite. Die Restlaufzeiten dieser Forderungen beträgt bis zu einem Jahr.

4.3	Verbindlichkeiten aus Kreditaufnahmen für die Liquiditätssicherung	31.12.2020	EUR 0,00	% 0,0
			0,00	0,0

Im Haushaltsjahr 2020 bilanziert die Stadt Groß-Umstadt keine Verbindlichkeiten aus Kreditaufnahmen für die Liquiditätssicherung.

4.4	Verbindlichkeiten aus kreditähnlichen Rechtsgeschäften	31.12.2020	EUR 0,00	% 0,0
			0,00	0,0

Hier zuzuordnen ist die Begründung einer Zahlungsverpflichtung, die wirtschaftlich einer Kreditverpflichtung gleichkommt (§ 114j Abs. 7 Satz 1 HGO). Kreditähnliche Rechtsgeschäfte können z.B. durch Leasingverträge, Schuldübernahmen, Leibrentenverträge oder öffentlich-private Partnerschaften (ÖPP) entstehen. Die Bilanzierung ist abhängig von der konkreten Vertragsausgestaltung. Die entsprechenden Leasingerlasse (z.B. des Bundesministeriums der Finanzen) und § 50 Abs. 2 Nr. 8 GemHVO und VV Nr. 5 zu § 50 GemHVO sind zu berücksichtigen.

Unter die kreditähnlichen Rechtsgeschäfte fallen insbesondere:

- Schuldübernahmen
- Leibrentenverträge
- Verträge über die Durchführung städtebaulicher Maßnahmen
- Gewährung von Schuldendiensthilfen an Dritte
- Leasingverträge
- Restkaufgelder im Zusammenhang mit Grundstücksgeschäften

Bei den kreditähnlichen Rechtsgeschäften handelt es sich ebenfalls um Finanzierungsinstrumente, die zu einem späteren Zeitpunkt Zahlungsverpflichtungen auslösen. Im Gegensatz zum Darlehen führen kreditähnliche Rechtsgeschäfte in der Regel nicht zu einem Zahlungseingang auf den gemeindlichen Konten. Im Haushaltsjahr 2020 hat die Stadt Groß-Umstadt keine Verbindlichkeiten aus kreditähnlichen Rechtsgeschäften.

4.5	Verbindlichkeiten aus Investitionszuweisungen, -beiträgen und Transferleistungen	31.12.2020	EUR 55.631,77	% < 0,1
			227.147,27	0,1

Unter der Bilanzposition werden die Verbindlichkeiten aus Investitionszuweisungen, Transferleistungen und Investitionsbeiträgen bilanziert. In Summe betragen die Verbindlichkeiten aus Investitionszuweisungen, Transferleistungen und Investitionsbeiträgen 55.631,77 EUR (Bilanz Vorjahr: 227.147,27 EUR). Darin enthalten sind kurzfristige Verbindlichkeiten mit einer Restlaufzeit bis zu einem Jahr in Höhe von 55.631,77 EUR. Die Verbindlichkeiten sind im Vergleich zum Vorjahr gesunken.

4.6	Verbindlichkeiten aus Lieferungen und Leistungen		EUR	%
		31.12.2020	674.362,83	0,4
			1.989.872,42	1,2

Als Verbindlichkeiten aus Lieferungen und Leistungen sind sämtliche Verpflichtungen auszuweisen, bei denen die Stadt Leistungsempfänger ist, wenn der Vertragspartner seinen Teil der Leistung bereits erbracht hat und die eigene Gegenleistung noch aussteht (Leistungsverzug / Erfüllungsrückstand). In Summe betragen die Verbindlichkeiten aus Lieferungen und Leistungen 674.362,83 EUR (Vorjahr: 1.989.872,42 EUR). Bei dieser Position handelt es sich um Verbindlichkeiten mit einer Restlaufzeit bis zu einem Jahr. Im Vergleich zum Vorjahr sind die Verbindlichkeiten deutlich gesunken.

4.7	Verbindlichkeiten aus Steuern und steuerähnlichen Abgaben		EUR	%
		31.12.2020	0,00	0,0
			5.046,72	< 0,1

Verbindlichkeiten aus Steuern sind Geldleistungen, die nicht eine Gegenleistung für eine besondere Leistung darstellen und von einem öffentlich-rechtlichen Gemeinwesen zur Erzielung von Einnahmen auferlegt werden, bei denen der Tatbestand zutrifft, an den das Gesetz die Leistungspflicht knüpft (vgl. § 3 Abgabenordnung). Steuerähnliche Abgaben sind Aufwendungen aus Abgaben, die rechtlich keinen Steuern zuzurechnen sind, jedoch wesentliche Merkmale einer Steuer aufweisen. Zum Stichtag besitzt die Stadt keine Verbindlichkeiten aus Steuern (SKBG).

4.8	Verbindlichkeiten gegenüber Unternehmen, Beteiligungen und Sondervermögen		EUR	%
		31.12.2020	0,00	0,0
			0,00	0,0

Die Verbindlichkeiten gegenüber verbundenen Unternehmen und Unternehmen, mit denen ein Beteiligungsverhältnis besteht sowie Sondervermögen betreffen im Wesentlichen die Verbindlichkeiten gegenüber dem Eigenbetrieb. Im aktuellen Berichtsjahr bestehen keine Verbindlichkeiten gegenüber Unternehmen, Beteiligungen und Sondervermögen.

4.9	Sonstige Verbindlichkeiten		EUR	%
		31.12.2020	630.559,65	0,3
			166.568,34	0,1

Unter dieser Position sind sämtliche Verbindlichkeiten zu bilanzieren, die nicht anderen Bilanzpositionen zugeordnet werden können. Die sonstigen Verbindlichkeiten beinhalten im Wesentlichen durchlaufende Posten. In Summe betragen die sonstigen Verbindlichkeiten 630.559,65 EUR (Bilanz Vorjahr: 166.568,34 EUR). Darin enthalten sind ausschließlich kurzfristige Verbindlichkeiten mit einer Restlaufzeit bis zu einem Jahr.

5	Rechnungsabgrenzungsposten		EUR	%
		31.12.2020	4.036.818,88	2,1
			3.959.623,44	2,3

Passive Rechnungsabgrenzungsposten sind Einzahlungen, die vor dem Bilanzstichtag geleistet werden, jedoch erst in späteren Perioden zu Erträgen führen. Zu den passiven Rechnungsabgrenzungsposten zählen im Wesentlichen die Entgelte für die Grabnutzungsrechte und Grabräumungsentgelte. Sie erstrecken sich über mehrere Haushaltsjahre. In den Folgejahren wird der Rechnungsabgrenzungsposten für die Grabnutzungsrechte ertragswirksam aufgelöst. Die Stadt Groß-Umstadt bilanziert im Haushaltsjahr 2020 passive Rechnungsabgrenzungsposten in Höhe von 4.036.818,88 EUR (Bilanz Vorjahr: 3.959.623,44 EUR).

## D. Erläuterung der Ergebnisrechnung

Gemäß VV Nr. 1 zu § 50 GemHVO soll der Anhang unter anderem Angaben zur Ergebnisrechnung enthalten. Nachfolgend werden die wesentlichen Ergebnisse in komprimierter Form dargestellt und inhaltlich erläutert. Die Dokumentation der Plan-Ist-Werte kann dem Rechenschaftsbericht der Stadt Groß-Umstadt entnommen werden.

Im Haushaltsjahr 2020 hat die Stadt Groß-Umstadt ein Jahresergebnis in Höhe von 1.743.994,74 EUR erwirtschaftet. Das Jahresergebnis betrifft das ordentliche Ergebnis in Höhe von 1.717.406,62 EUR und das außerordentliche Ergebnis in Höhe von 26.588,12 EUR.

Ordentliche Erträge (Detailübersicht):

Bezeichnung (*)	Ergebnis Haushaltsjahr 31.12.2020 -EUR-	Ergebnis Vorjahr 31.12.2019 -EUR-
Privatrechtliche Leistungsentgelte	526.271,58	727.410,38
Öffentlich-rechtliche Leistungsentgelte	8.777.089,01	9.547.959,70
Kostenersatzleistungen und Kostenerstattungen	1.605.709,38	1.939.792,03
Aktivierete Eigenleistungen	356.939,72	308.706,97
Steuern und steuerähnliche Erträge	29.405.197,61	29.571.418,83
Erträge aus Transferleistungen	907.198,80	916.656,58
Zuweisungen, Zuschüsse und allgemeine Umlagen	11.219.797,13	9.448.508,56
Erträge aus der Auflösung von Sonderposten	1.258.664,28	1.329.504,37
Sonstige ordentliche Erträge	1.091.800,11	1.680.679,97
Summe der ordentlichen Erträge	55.148.667,62	55.470.637,39

(\*) Bezeichnungen teilweise verkürzt

Die Hauptertragsquellen für die Stadtverwaltung stellen die Steuern und steuerähnlichen Beträge (Saldo: 29.405.197,61 EUR) die Zuweisungen, Zuschüsse und allgemeine Umlagen (11.219.797,13 EUR) sowie die öffentlich-rechtlichen Leistungsentgelte (Saldo: 8.777.089,01 EUR) dar.

Die Stadt Groß-Umstadt hat bei den Erträgen aus privatrechtlichen Leistungsentgelten (Saldo: 526.271,58 EUR; Vorjahr: 737.921,58 EUR) im Vergleich zum Vorjahr Einbußen hinnehmen müssen. Grund hierfür waren die Folgen der COVID-19 Pandemie.

Die Erträge aus öffentlich-rechtlichen Leistungsentgelten (Saldo: 8.777.089,01 EUR; Vorjahr: 9.547.959,70 EUR) sind im Vergleich zum Haushaltsjahr 2019 gestiegen. Grund hierfür waren deutlich geringere Einnahmen aus öffentlich-rechtlichen Benutzungsgebühren (Saldo: 687.925,25 EUR; Vorjahr: 1.032.719,54 EUR).

Die Erträge aus Kostenersatzleistungen (Saldo: 1.605.709,38 EUR; Vorjahr: 1.939.792,03 EUR) sind im Vergleich zum Vorjahr gesunken. Dies ist primär auf geringere Kostenerstattungen vom Gemeinden (Saldo: 399.079,87 EUR, Vorjahr: 659.221,26 EUR) zurück zu führen.

Die aktivierten Eigenleistungen sind im Vergleich zum Vorjahr gestiegen (Saldo: 356.939,72 EUR, Vorjahr: 308.706,97 EUR).

Die Erträge aus Steuern und steuerähnliche Erträge (Saldo: 29.405.197,61 EUR; Vorjahr: 29.571.418,83 EUR) betreffen primär die Erträge aus dem Gemeindeanteil an der Einkommenssteuer (Saldo: 13.099.722,99 EUR; Vorjahr: 13.873.567,16 EUR). Maßgebend für den Anstieg der Erträge aus Steuern und steuerähnlichen Erträgen sind Mehrerträge bei der Gewerbesteuer. Beim Gemeindeanteil an der Einkommens- sowie der Umsatzsteuer und der Grundsteuer sind die Erträge hingegen, primär aufgrund der Folgen der COVID-19 Pandemie, gesunken.

Die Transfererträge (Saldo: 907.198,80 EUR; Vorjahr: 916.656,58 EUR) sind im aktuellen Berichtsjahr leicht gesunken.

Die Erträge aus Zuweisungen und Zuschüssen (Saldo: 11.219.797,13 EUR; Vorjahr: 9.448.508,56 EUR) sind im Vergleich zum Vorjahr deutlich gestiegen. Dies ist primär auf die sonstigen allgemeinen Finanzaufweisungen des Landes (Saldo: 1.158.035,00 EUR; Vorjahr: 21.400,00 EUR) zurückzuführen. Auch die Zuweisungen für laufende Zwecke vom Land sind deutlich gestiegen (Saldo: 966.693,41 EUR; Saldo: 567.188,32 EUR).

Die Erträge aus der Auflösung der Sonderposten (Saldo: 1.258.664,28 EUR; Vorjahr: 1.329.504,37 EUR) sind im Vergleich zum Vorjahresabschluss gesunken.

Die sonstigen ordentlichen Erträge (Saldo: 1.091.800,11 EUR; Vorjahr: 1.680.679,97 EUR) sind im Vergleich zum Haushaltsjahr 2019 deutlich gesunken. Dies ist primär auf die geringeren Auflösungen von Rückstellungen für Pensionen und Beihilfen zurück zu führen.

Ordentliche Aufwendungen (Detailübersicht):

Bezeichnung (*)	Ergebnis Haushaltsjahr 31.12.2020 -EUR-	Ergebnis Vorjahr 31.12.2019 -EUR
Personalaufwendungen	13.727.891,99	13.355.397,81
Versorgungsaufwendungen	1.368.079,84	1.958.662,15
Aufwendungen für Sach- und Dienstleistungen	8.063.078,68	8.846.333,93
Abschreibungen	5.099.179,37	4.929.357,72
Aufwendungen für Zuweisungen und Zuschüsse	3.802.768,57	4.133.635,04
Steueraufwendungen einschließlich Umlagen	20.404.058,81	19.165.750,73
Transferaufwendungen	276,62	678,00
Sonstige ordentliche Aufwendungen	212.541,04	267.294,75
Summe der ordentlichen Aufwendungen	52.677.874,92	52.657.110,13

(\*) Bezeichnungen teilweise verkürzt

Die ordentlichen Aufwendungen setzen sich hauptsächlich aus den Steueraufwendungen in Höhe von 20.404.058,81 EUR, den Personalaufwendungen in Höhe von 13.727.891,99 EUR zusammen sowie den Aufwendungen für Sachleistungen bzw. Dienstleistungen in Höhe von 8.063.078,68 EUR.

Die Personalaufwendungen (Saldo: 13.727.891,99 EUR; Vorjahr: 13.355.397,81 EUR) sind im Vergleich zum Vorjahr gestiegen. Der Anstieg ist primär auf höhere Gehälter der Tarifbeschäftigten zurückzuführen.

Die Versorgungsaufwendungen (Saldo: 1.368.079,84 EUR; Vorjahr: 1.958.662,15 EUR) fielen im aktuellen Berichtsjahr deutlich geringer aus als im Vorjahr. Grund hierfür ist vor allem die Inanspruchnahme von Beihilfeverpflichtungen.

Die Aufwendungen für Sachleistungen und Dienstleistungen (Saldo: 8.063.078,68 EUR) sind im Verhältnis zum Vorjahr (8.846.333,93 EUR) gesunken. Grund für den niedrigeren Wert sind vor allem die Einstellungen in den Sonderposten für Gebührenaussgleich in Höhe von 149.927,52 EUR (Vorjahr: 1.296.886,74 EUR).

Der Abschreibungsaufwand (Saldo: 5.099.179,37 EUR; Vorjahr: 4.929.357,72 EUR) fiel im Haushaltsjahr 2020 marginal höher aus als im Vorjahr. Grund hierfür sind die in Berichtsjahr getätigten Investitionen.

Die Aufwendungen für Zuweisungen und Zuschüsse (Saldo: 3.802.768,57 EUR; Vorjahr: 4.133.635,04 EUR) sind im Vergleich zum Haushaltsjahr 2019 geringer ausgefallen.

Die Steueraufwendungen (Saldo: 20.404.058,81 EUR; Vorjahr: 19.165.750,73 EUR) haben sich im Vergleich zum Vorjahr erhöht. Der größte Posten betrifft die Kreisumlage in Höhe von 12.688.149,00 EUR (Vorjahr: 11.745.840,00 EUR).

Die Transferaufwendungen (Saldo: 276,62 EUR; Vorjahr: 678,00 EUR) sind im Verhältnis zum Haushaltsjahr 2019 gesunken.

Im Bereich der sonstigen ordentlichen Aufwendungen (Saldo: 212.541,04 EUR; Vorjahr: 267.294,75 EUR) hat sich der Wert im Vergleich zum Vorjahr verringert, was auf die niedrigeren Aufwendungen der Körperschaftsteuer (Saldo: 179.480,82 EUR; Vorjahr: 226.772,24 EUR) zurückzuführen ist.

Im Haushaltsjahr 2020 hat die Stadt Groß-Umstadt ein Verwaltungsergebnis in Höhe von 2.470.792,70 EUR (Vorjahr: 2.813.527,26 EUR) erzielt.

Finanzergebnis (Detailübersicht):

Bezeichnung (*)	Ergebnis Haushaltsjahr 31.12.2020 -EUR-	Ergebnis Vorjahr 31.12.2019 -EUR-
Finanzerträge	103.891,37	305.734,17
Zinsen und andere Finanzaufwendungen (-)	857.277,45	877.466,65
Finanzergebnis	-753.386,08	-571.732,48

(\*) Bezeichnungen teilweise verkürzt

Die Position Finanzerträge beinhaltet unter anderem Mahngebühren, Säumniszuschläge und Verzugszinsen von Steuernachforderungen und Steuererstattungen. Im Vergleich zum Vorjahr sind die Finanzerträge um deutlich gesunken, was hauptsächlich auf die Mindererträge bei den Beteiligungen und der Verzinsung von Steuernachforderungen und -erstattungen zurückzuführen ist.

Unter der Position Zinsen und andere Finanzaufwendungen werden hauptsächlich die Zinsaufwendungen der Stadt Groß-Umstadt bilanziert. Die Zinsen und ähnlichen Aufwendungen sind im Vergleich zum Vorjahr gesunken. Der geringere Wert ist primär auf die Bankzinsen zurück zu führen (Saldo: 758.565,20 EUR, Vorjahr: 799.704,15 EUR).

Im Haushaltsjahr 2020 hat die Stadt Groß-Umstadt ein Finanzergebnis in Höhe von -753.386,08 EUR (Vorjahr: -571.732,48 EUR) und somit ein ordentliches Ergebnis in Höhe von 1.717.406,62 EUR (Vorjahr: 2.241.794,78 EUR) erzielt.

Außerordentliches Ergebnis (Detailübersicht):

Bezeichnung (*)	Ergebnis Haushaltsjahr 31.12.2020 -EUR-	Ergebnis Vorjahr 31.12.2019 -EUR-
Außerordentliche Erträge	29.098,05	96.778,77
Außerordentliche Aufwendungen	2.509,93	125.362,11
Außerordentliches Ergebnis	26.588,12	-28.583,34

(\*) Bezeichnungen teilweise verkürzt

Vorgänge, die nicht im Zusammenhang mit dem Betriebszweck stehen (*betriebsfremde Erträge bzw. Aufwendungen*), nur einmal (*außergewöhnliche Erträge bzw. Aufwendungen*) oder nur unregelmäßig (*periodenfremde Erträge bzw. Aufwendungen*) anfallen, werden als außerordentliche Aufwendungen bzw. Erträge bezeichnet. Die außerordentlichen Erträge und Aufwendungen werden nicht in die Kostenrechnung übernommen. Außerordentliche Erträge und Aufwendungen werden aufgrund ihres außergewöhnlichen Charakters somit folglich nicht geplant.

Die Position der außerordentlichen Erträge besteht vor allem aus den Erträgen aus der Veräußerung von Grundstücken und Gebäuden (14.795,15 EUR) und den sonstigen außerordentlichen Erträgen aus nicht investiven Bereichen (Saldo: 20.067,84 EUR). Beide Positionen haben sich im Vergleich zum Vorjahr etwa halbiert.

Die Position der außerordentlichen Aufwendungen erfasst primär sonstige außerordentliche Aufwendungen in Höhe von 2.509,93 EUR. Diese ist im Vergleich zum Vorjahr signifikant gesunken (Vorjahr: 125.362,11 EUR).

In der Berichtsperiode ist ein außerordentliches Ergebnis in Höhe von 26.588,12 EUR (Vorjahr: -28.583,34 EUR) erwirtschaftet worden.

## E. Erläuterung der Finanzrechnung

Gemäß VV Nr. 1 zu § 50 GemHVO soll im Anhang die Finanzrechnung erläutert werden. Nachfolgend werden die wesentlichen Ergebnisse in komprimierter Form dargestellt und inhaltlich erläutert. Die Dokumentation der Plan-Ist-Werte kann dem Rechenschaftsbericht der Stadt Groß-Umstadt entnommen werden.

Die Finanzrechnung gibt die reinen Informationen über alle Zahlungsströme sowie die Zahlungsmittelbestände der Stadt Groß-Umstadt wieder. Sie stellt dar, wie die finanziellen Mittel erwirtschaftet und welche zahlungswirksamen Investitionsmaßnahmen sowie Finanzierungsmaßnahmen vorgenommen wurden.

Die Finanzrechnung wird in vier Stufen differenziert:

- Finanzmittelfluss aus Verwaltungstätigkeit
- Finanzmittelfluss aus Investitionstätigkeit
- Finanzmittelfluss aus Finanzierungstätigkeit
- Finanzmittelfluss aus haushaltsunwirksamen Zahlungsvorgängen

Zusammen mit dem Finanzmittelbestand am Anfang der Periode werden die Finanzmittelflüsse zum Finanzmittelbestand am Ende der Periode summiert. Der Finanzmittelbestand beinhaltet alle für das Cash-Management relevanten Bilanzbestandteile.

Einzahlungen aus Verwaltungstätigkeit (Detailübersicht):

Bezeichnung (*)	Ergebnis Haushaltsjahr 31.12.2020 -EUR-	Ergebnis Vorjahr 31.12.2019 -EUR
Privatrechtliche Leistungsentgelte	544.495,66	727.936,00
Öffentlich-rechtliche Leistungsentgelte	8.966.311,05	9.679.647,58
Kostenersatzleistungen und Erstattungen	1.564.975,65	1.829.730,06
Steuern und steuerähnliche Erträge, einschließlich Erträge aus gesetzlichen Umlagen	30.027.344,33	29.236.620,82
Einzahlungen aus Transferleistungen	907.198,80	916.656,58
Zuweisungen und Zuschüsse für laufende Zwecke und allg. Umlagen	11.230.202,69	9.478.457,69
Zinsen und sonstige Finanzeinzahlungen	102.781,66	237.124,36
Sonstige ordentlichen und außerordentliche Einzahlungen (ohne Investitionstätigkeit)	892.173,21	912.946,66
Summe der Einzahlungen aus laufender Verwaltungstätigkeit	54.235.483,05	53.019.119,75

(\*) Bezeichnungen teilweise verkürzt

Die wesentlichen Einzahlungsquellen der Stadt Groß-Umstadt resultieren aus Einzahlungen aus Steuern und steuerähnlichen Einzahlungen in Höhe von 30.027.344,33 EUR (Vorjahr: 29.236.620,82 EUR), aus öffentlich-rechtlichen Leistungsentgelten in Höhe von 8.966.311,05 EUR (Vorjahr: 9.679.647,58 EUR) sowie aus Zuweisungen und Zuschüssen für laufende Zwecke und allgemeine Umlagen in Höhe von 11.230.202,69 EUR (Vorjahr: 9.478.457,69 EUR).

Sowohl die Einzahlungen aus den privatrechtlichen Leistungsentgelten (Saldo: 544.495,66 EUR; Vorjahr: 727.936,00 EUR), sowie die Einzahlungen aus den öffentlich-rechtlichen Leistungsentgelten (Saldo: 8.966.311,05 EUR; Vorjahr: 9.679.647,58 EUR) sind im Verhältnis zum Vorjahr gesunken. Bei den Einzahlungen aus privatrechtlichen Leistungsentgelten ist der geringere Wert primär auf den Verkauf von Vorräten (Saldo: 166.950,10 EUR; Vorjahr: 280.372,50 EUR) zurückzuführen. Die gesunkenen Einzahlungen aus den öffentlich-rechtlichen Leistungsentgelten sind besonders auf die Mindereinzahlungen aus Benutzungsgebühren (Saldo: 7.630.561,36 EUR; Vorjahr: 8.307.936,73 EUR) zurückzuführen.

Im Bereich der Einzahlungen aus Kostenersatzleistungen und Kostenerstattungen (Saldo: 1.564.975,65 EUR; Vorjahr: 1.829.730,06 EUR) hat die Stadt Groß-Umstadt ein deutliches Minus im Vorjahresvergleich erzielt. Dies lag primär an geringeren Einzahlungen aus Kostenerstattungen von Gemeinden 390.934,36 EUR (Vorjahr: 660.509,46 EUR).

Die Einzahlungen aus Steuern (Saldo: 30.027.344,33 EUR; Vorjahr: 29.236.620,82 EUR) sind im Vergleich zum Haushaltsjahr 2019 höher ausgefallen. Besonders bei der Gewerbesteuer (Saldo: 10.868.815,80 EUR; Vorjahr: 10.045.203,06 EUR) sind Mehreinzahlungen bilanziert worden.

Die Einzahlungen aus Transferleistungen (Saldo: 907.198,80 EUR; Vorjahr: 916.656,58 EUR) sind im Vergleich zum Vorjahr marginal geringer ausgefallen. Bei der Position handelt es sich ausschließlich um Einzahlungen nach dem Familienleistungsgesetz (Saldo: 907.198,81 EUR; Vorjahr: 907.198,81 EUR).

Bei den Einzahlungen aus Zuweisungen und Zuschüssen (Saldo: 11.230.202,69 EUR; Vorjahr: 9.478.457,69 EUR) ist die Veränderung primär auf Mehreinnahmen bei den sonstigen allgemeinen Zuweisungen vom Land (Saldo: 1.170.352,27 EUR; Vorjahr: 130.309,00 EUR) zurückzuführen.

Die Einzahlungen aus Zinsen und sonstigen Finanzeinzahlungen (Saldo: 102.781,66 EUR; Vorjahr: 237.124,36 EUR) sind in der Gegenüberstellung zum Haushaltsjahr 2019 um erneut niedriger ausgefallen.

Im Bereich der sonstigen ordentlichen und außerordentlichen Einzahlungen (Saldo: 892.173,21 EUR; Vorjahr: 912.946,66 EUR) hat die Stadt Groß-Umstadt Mindereinnahmen gegenüber dem Haushaltsjahr 2019 erzielt.

Auszahlungen aus Verwaltungstätigkeit (Detailübersicht):

Bezeichnung (*)	Ergebnis Haushaltsjahr 31.12.2020 -EUR-	Ergebnis Vorjahr 31.12.2019 -EUR-
Personalauszahlungen	13.643.683,96	13.223.635,48
Versorgungsauszahlungen	1.477.998,50	1.488.581,57
Auszahlungen für Sach- und Dienstleistungen	7.866.723,16	7.526.914,23
Auszahlungen für Transferleistungen	276,62	678,00
Auszahlungen für Zuweisungen und Zuschüsse für laufende Zwecke	3.970.489,14	4.038.254,33
Auszahlungen für Steuern einschließlich der gesetzlichen Umlageverpflichtungen	20.407.387,28	18.876.083,31
Zinsen und ähnliche Auszahlungen	809.189,76	889.520,38
Sonstige ordentliche und außerordentliche Auszahlungen (ohne Investitionstätigkeit)	214.259,29	265.598,50
Summe der Auszahlungen aus laufender Verwaltungstätigkeit	48.390.007,71	46.309.265,80

(\*) Bezeichnungen teilweise verkürzt

Die Auszahlungen resultieren im Wesentlichen aus den Auszahlungen für Steuern und gesetzliche Umlageverpflichtungen in Höhe von 20.407.387,28 EUR (Vorjahr: 18.876.083,31 EUR), den Personalauszahlungen in Höhe von 13.643.683,96 EUR (Vorjahr: 13.223.635,48 EUR) und den Auszahlungen für Sach- und Dienstleistungen in Höhe von 7.866.723,16 EUR (Vorjahr: 7.526.914,23 EUR). Die Auszahlungen aus der laufenden Verwaltungstätigkeit sind in Summe gegenüber dem Vorjahr marginal gestiegen.

Bei der Stadt Groß-Umstadt sind die Personalauszahlungen (Saldo: 13.643.683,96 EUR; Vorjahr: 13.223.635,48 EUR) im Vergleich zum Vorjahr gestiegen. Der höhere Wert ist unter anderem auf die Dienstaussahlungen für tariflich Beschäftigte (Saldo: 10.953.482,49 EUR; Vorjahr: 10.609.129,89 EUR) zurückzuführen.

Die Versorgungsauszahlungen (Saldo: 1.477.998,50 EUR; Vorjahr: 1.488.581,57 EUR) sind im Vorjahresvergleich leicht gesunken.

Im Bereich der Auszahlungen der Sach- und Dienstleistungen (Saldo: 7.866.723,16 EUR; Vorjahr: 7.526.914,23 EUR) hat sich der Saldo nur leicht erhöht.

Bei den Transferauszahlungen (Saldo: 276,62 EUR; Vorjahr: 678,00 EUR) hat im Haushaltsjahr 2020 eine Minderung stattgefunden. Im aktuellen Berichtsjahr sind geringere Auszahlungen für sonstige Erstattungen (Saldo: 276,62 EUR; Vorjahr: 678,00 EUR) getätigt worden.

Die Auszahlungen für Zuweisungen und Zuschüsse (Saldo: 3.970.489,14 EUR; Vorjahr: 4.038.254,33 EUR) sind im Haushaltsjahr 2020 geringer ausgefallen. Es sind Minderauszahlungen in Höhe von 67.765,19 EUR getätigt worden.

Auch die Auszahlungen aus Steuern (Saldo: 20.407.387,28 EUR; Vorjahr: 18.876.083,31 EUR) sind im Vorjahresvergleich gestiegen. Der Zugang ist auf Mehreinzahlungen in Höhe von 1.531.303,97 EUR zurückzuführen.

Im Haushaltsjahr 2020 hat die Stadt Groß-Umstadt die Auszahlungen für Zinsen und ähnliche Auszahlungen (Saldo: 809.189,76 EUR; Vorjahr: 889.520,38 EUR) im Vergleich zum Vorjahr gesenkt. Der Rückgang ist im Wesentlichen durch die niedrigeren Zinsauszahlungen an Kreditinstitute in Höhe von 768.175,51 EUR (Vorjahr: 836.599,88 EUR) entstanden.

Die sonstigen ordentlichen sowie außerordentlichen Auszahlungen (Saldo: 214.259,29 EUR, Vorjahr: 265.598,50 EUR) sind ebenfalls gesunken.

Im Haushaltsjahr 2020 hat die Stadt Groß-Umstadt einen Zahlungsmittelüberschuss aus laufender Verwaltungstätigkeit in Höhe von 5.845.475,34 EUR (Vorjahr: 6.709.853,95 EUR) erzielt.

Einzahlungen aus Investitionstätigkeit (Detailübersicht):

Bezeichnung (*)	Ergebnis Haushaltsjahr 31.12.2020 -EUR-	Ergebnis Vorjahr 31.12.2019 -EUR-
Einzahlungen aus Investitionszuweisungen und -zuschüssen und Investitionsbeiträgen	2.095.179,68	1.218.679,87
Einzahlungen aus Abgängen des Sachanlagevermögens	1.096.378,90	142.258,48
Einzahlungen aus Abgängen des Finanzanlagevermögens	536.433,92	60.333,92
Summe der Einzahlungen aus Investitionstätigkeit	3.727.992,50	1.421.272,27

(\*) Bezeichnungen teilweise verkürzt

Einzahlungen aus Investitionstätigkeiten erfassen unter anderem Einzahlungen aus Investitionszuweisungen, Einzahlungen aus den Abgängen von Sachanlagevermögen oder Finanzanlagevermögen.

Die Einzahlungen aus Investitionszuweisungen und Investitionsbeiträgen (Saldo: 2.095.179,68 EUR; Vorjahr: 1.218.679,87 EUR) sind im Vergleich zum Haushaltsjahr 2019 deutlich gestiegen.

Im Bereich der Einzahlungen aus Abgängen des Sachanlagevermögens (Saldo: 1.096.378,90 EUR; Vorjahr: 142.258,48 EUR) fand gegenüber dem Vorjahr eine signifikante Steigerung statt. Die höheren Einzahlungen gegenüber dem Vorjahr sind primär auf die Einzahlungen aus der Veräußerung von Grundstücken und Gebäuden (Saldo: 1.093.178,90 EUR; Vorjahr: 112.557,57 EUR) zurückzuführen.

Die Einzahlungen aus den Abgängen des Finanzanlagevermögens (Saldo: 536.433,92 EUR; Vorjahr: 60.333,92 EUR) sind im Vorjahresvergleich ebenfalls gestiegen. Der Rückgang der Position ist ausschließlich auf Mehreinzahlungen für Ausleihungen an verb. Unternehmen, Beteiligungen und Sondervermögen zurück zu führen (Saldo: 477.940,65 EUR; Vorjahr 1.840,65 EUR).

Auszahlungen aus Investitionstätigkeit (Detailübersicht):

Bezeichnung (*)	Ergebnis Haushaltsjahr 31.12.2020 -EUR-	Ergebnis Vorjahr 31.12.2019 -EUR-
Auszahlungen für den Erwerb von Grundstücken und Gebäuden	864.305,74	1.059.469,24
Auszahlungen für Baumaßnahmen	7.003.654,74	4.576.818,15
Auszahlungen für Investitionen in das sonstige Sachanlagevermögen	1.804.657,72	1.261.629,66
Auszahlungen für Investitionen in das Finanzanlagevermögen	2.562,50	0,00
Summe der Auszahlungen aus Investitionstätigkeit	9.675.180,70	6.897.917,05

(\*) Bezeichnungen teilweise verkürzt

Auszahlungen aus Investitionstätigkeiten erfassen unter anderem die Ausgaben aus dem Erwerb von Grundstücken oder Gebäuden sowie die Auszahlungen für Baumaßnahmen oder die Auszahlungen für Investitionen in das Finanzanlagevermögen.

Auszahlungen für den Erwerb von Grundstücken wurden im Haushaltsjahr in Höhe von 864.305,74 EUR (Vorjahr: 1.059.469,24 EUR) getätigt.

Die Auszahlungen für Baumaßnahmen haben im Haushaltsjahr 2020 insgesamt 7.003.654,74 EUR betragen (Vorjahr: 4.576.818,15 EUR). Aufgrund der längeren Bauzeiträume unterliegen diese Auszahlungen grundsätzlich immer größeren Schwankungen.

Die Auszahlungen für Investitionen und sonstige Sachanlagen (Saldo: 1.804.657,72 EUR) sind im Verhältnis zum Haushaltsjahr 2019 (1.261.629,66 EUR) erneut gestiegen.

Auszahlungen für Investitionen in das Finanzanlagevermögen (Saldo: 2.562,50 EUR; Vorjahr: 0,00 EUR) lagen im Berichtsjahr erstmals wieder welche vor.

Im Haushaltsjahr 2020 hat die Stadt Groß-Umstadt einen Zahlungsmittelbedarf aus Investitionstätigkeit in Höhe von 9.675.180,70 EUR (Vorjahr: 6.897.917,05 EUR) erzielt.

Bezeichnung (*)	Ergebnis Haushaltsjahr 31.12.2020 -EUR-	Ergebnis Vorjahr 31.12.2019 -EUR
Einzahlungen aus der Aufnahme von Krediten	18.555.940,22	562.952,64
Auszahlungen für die Tilgung von Krediten	814.686,56	2.731.946,45
Ergebnis aus Finanzierungstätigkeit	16.136.241,31	-2.168.993,81

(\*) Bezeichnungen teilweise verkürzt

Im Haushaltsjahr 2020 hat die Stadt Groß-Umstadt einen Zahlungsmittelüberschuss aus Finanzierungstätigkeit in Höhe von 16.136.241,31 EUR (Vorjahr: -2.168.993,81 EUR) erzielt. Die Einzahlungen aus der Aufnahme von Krediten (Saldo: 18.555.940,22 EUR; Vorjahr: 562.952,64 EUR) sind im Vorjahresvergleich deutlich höher ausgefallen. Die Auszahlungen für die Tilgung von Krediten (Saldo: 814.686,56 EUR; Vorjahr: 2.731.946,45 EUR) sind im Verhältnis zum Vorjahr geringer ausgefallen.

Bezeichnung (*)	Ergebnis Haushaltsjahr 31.12.2020 -EUR-	Ergebnis Vorjahr 31.12.2019 -EUR
Einzahlungen aus fremden Finanzmitteln	882.932,81	465.567,57
Auszahlungen aus fremden Finanzmitteln	814.686,56	578.262,08
Ergebnis aus haushaltsunwirksamen Vorgängen	68.246,25	-112.694,51

(\*) Bezeichnungen teilweise verkürzt

Durchlaufende Posten/durchlaufende Finanzmittel (§ 15 GemHVO) sind Beträge, die die Stadt im Namen und für Rechnung eines Dritten erhält und gleichzeitig die Verpflichtung besteht, diese vollständig an einen Dritten weiterzuleiten. Es fehlt also an einer unmittelbaren Rechtsbeziehung zwischen dem Empfänger und dem Geber der Beträge. Die Stadt ist lediglich Bindeglied und tritt als Mittelsperson zwischen dem Zahlungsempfänger und dem Zahlungsverpflichteten auf. Auf Grundlage der neuen Verwaltungsvorschriften werden hier die Aufnahmen und Rückzahlungen der Kassenkredite gebucht. Im Haushaltsjahr 2020 ist ein Zahlungsmittelüberschuss aus haushaltsunwirksamen Vorgängen in Höhe von 68.246,25 EUR (Vorjahr: -112.694,51 EUR) ermittelt worden.

## F. Sonstige Angaben

Vertragsregister und ähnliche Angaben zu vertraglichen Verpflichtungen

Wesentliche Verträge über 10.000,00 EUR Jahresaufwand stellen sich wie folgt dar:

Bezeichnung	Jahresaufwand -EUR-
Wartung, Bereitstellung, Support von EDV-Programmen für das Einwohnermeldewesen, Standesamt, Ordnungsamt sowie Personalabrechnungssystem loga (Fa. ekom21)	202.019,42
Mieten für Kopierer (BFL Leasing für Canon Deutschland)	32.460,09
Miete Brandmeldeanlage und Schließanlage versch. Gebäude (Fa. Bosch)	23.159,25
Miete für die Räume Umstadtbüro und Zulassungsstelle	73.964,40
Newsystem kommunal, Wartung und Support EDV Finanzen (Echtbetriebe ab 2016)	107.054,40

Rechtsstellung und Wirkungskreis der Stadt Groß-Umstadt

Die Rechtsstellung der Stadt Groß-Umstadt ergibt sich aus der Hessischen Gemeindeordnung in der aktuellen Fassung der Bekanntmachung. Die Stadt Groß-Umstadt ist eine Gebietskörperschaft, das bedeutet eine juristische Person des öffentlichen Rechts. Die zuständige Aufsichtsbehörde ist die beim Landkreis Darmstadt/Dieburg. Die obere Aufsichtsbehörde ist das Regierungspräsidium des Regierungsbezirks Darmstadt. Die oberste Aufsichtsbehörde ist der Minister des Inneren und für Sport des Landes Hessen.

Übersicht über die Anzahl der Beamten und Arbeitnehmer, die während des Haushaltsjahres 2020 zur Stadt in einem Dienstverhältnis oder Arbeitsverhältnis standen:

Die geplanten sowie die tatsächlich besetzten Stellen zum 30.06.2020 (getrennt nach Beamten und Arbeitnehmer):

Bezeichnung	Beamte	Arbeitnehmer
Zahl der geplanten Stellen im Stellenplan	12,6	237,7
Zahl der tatsächlich besetzten Stellen	8,6	228

## Steuerliche Verhältnisse

Die Stadt Groß-Umstadt ist im Sinne des Umsatzsteuergesetzes (UStG) steuerpflichtiger Unternehmer im Rahmen ihrer Betriebe gewerblicher Art, unabhängig ob diese Bereiche im Haushalt oder als Eigenbetrieb geführt werden.

Folgende Betriebe gewerblicher Art werden wie folgt zur Steuer veranlagt:

Nr.	Bezeichnung	Körperschaftsteuer	Gewerbsteuer	Umsatzsteuer
01	Freischwimmbad	nein	nein	ja
02	Hallen und Säle	nein	nein	ja
03	Märkte	nein	nein	ja
04	Gebäudemanagement im Rahmen der Halle	nein	nein	ja
05	Duales System Deutschland	nein	nein	ja
06	Forstwirtschaft, Wirtschaftswald	nein	nein	ja
07	Wasserversorgung	ja	nein	ja

Vollständige Anzahl der Mitglieder der Stadtverordnetenversammlung sowie des Magistrats:

Stadtverordnetenversammlung: 37 Mitglieder			
Nr.	Name, Vorname	Amt / Funktion	Änderungen
1.	Alfonso Muñoz, Dennis	Stadtverordneter	
2.	Babion, Anne	Stadtverordnete	
3.	Berthold, Helga	Stadtverordnete	
4.	Blümlein, Sven	Stellv. Stadtverordnetenvorsteher	
5.	Burghardt, Jutta	Stadtverordnete	
6.	Correia da Silva; Francisco José	Stadtverordneter	
7.	Donig, Marvin	Stadtverordneter	
8.	Döring, Ernst-Ludwig	Stadtverordneter	
9.	Dörr, Marion	Stadtverordnete	
10.	Eckert-Graulich; Pia	Stadtverordnete	
11.	Engels, Michael	Stadtverordneter	
12.	Glorius, Marina	Stadtverordnete	
13.	Gradl, Christian	Stadtverordneter	
14.	Handschuh, Heiko	Stadtverordneter	
15.	Hartleif, Siegfried	Stellv. Stadtverordnetenvorsteher	
16.	Helbig, Kornelia	Stadtverordnete	
	Horn, Mathias	Stadtverordneter	
17.	Jost, Stefan	Stadtverordneter	
18.	Jungermann, Saskia	Stadtverordnete	
19.	Kleine, Martin	Stadtverordneter	
20.	Knöll, Norbert	Stadtverordneter	
21.	Krause, Dana	Stadtverordnete	
22.	Kreh, Matthias	Stadtverordnetenvorsteher	
23.	Kreß, Alexander	Stadtverordneter	
24.	Mohr, Miriam	Stadtverordnete	
25.	Müller, Karlheinz	Stellv. Stadtverordnetenvorsteher	
26.	Münch, Hansgeorg	Stellv. Stadtverordnetenvorsteher	
27.	Ohl, Dr. Jochen	Stadtverordneter	
28.	Ohl, Dieter	Stadtverordneter	
29.	Pfau, Alexander	Stadtverordneter	
30.	Pfeffermann, Beate	Stadtverordnete	

31.	Pittner, Peggy	Stadtverordnete	
32.	Roth, Dr. Fritz	Stadtverordneter	
33.	Sauer, Dr. Margarete	Stellv. Stadtverordnetenvorsteherin	
34.	Scheuermann, Klaus	Stadtverordneter	
35.	Schröbel, Oliver	Stadtverordneter	
36.	Weber, Helga	Stadtverordnete	
37.	Zimmermann, Jens	Stadtverordneter	

Magistrat: 10 Mitglieder		
Nr.	Name, Vorname	Amt / Funktion
1	Joachim Ruppert	Bürgermeister
2	Diethard Kerkau	Erster Stadtrat
3	Karl-Heinz Jung	Stadtrat
4	Horst Engelhardt	Stadtrat
5	Richard Fikar	Stadtrat
6	Renate Filip	Stadträtin
7	Alois Macht	Stadtrat
8	Ursula Münch	Stadträtin
9	Reinhold Ritter	Stadtrat
10	Reiner Hofmann	Stadtrat

## G. Anlagen

Anlage 1 – Verbindlichkeitsübersicht

Anlage 2 – Rückstellungsübersicht

Anlage 3 – Anlagenspiegel (Anlagenübersicht)

Anlage 4 – Forderungsübersicht

Anlage 5 – Eigenkapitalspiegel

Anlage 6 – Sonderpostenübersicht

Anlage 7 – Haushaltsabgabermächtigungen 2020 nach 2021

Anlage 8 – Teilergebnisrechnung / Teilfinanzrechnung

---

Stadt Groß-Umstadt, den 01.08.2024

Magistrat der Stadt Groß-Umstadt



René Kirch

Bürgermeister der Stadt Groß-Umstadt



## Verbindlichkeitenübersicht in EUR

Arten der Verbindlichkeiten	Stand zu Beginn des Haushaltsjahres	Verbindlichkeiten mit einer Restlaufzeit			Stand zum Ende des Haushaltsjahres
		bis zu einem Jahr	von mehr als einem bis zu fünf Jahren	von mehr als fünf Jahren	
4.1 Verbindlichkeiten aus Anleihen	0,00 €	0,00 €	0,00 €	0,00 €	0,00 €
4.2.1 Verbindlichkeiten gegenüber Kreditinstituten	-31.887.007,05 €	-3.072.858,10 €	-10.070.101,57 €	-34.286.490,77 €	-47.429.450,44 €
4.2.2 Verbindlichkeiten gegenüber öffentlichen Kreditgebern	-4.217.862,47 €	-571.041,63 €	-1.673.747,46 €	-2.505.639,32 €	-4.750.428,41 €
4.2.3 Sonstige Verbindlichkeiten aus Krediten	-175.280,24 €	-165.669,93 €	0,00 €	0,00 €	-165.669,93 €
4.3 Verbindlichkeiten aus Kreditaufnahmen für die Liquiditätssicherung	0,00 €	0,00 €	0,00 €	0,00 €	0,00 €
4.4 Verbindlichkeiten aus kreditähnlichen Rechtsgeschäften	0,00 €	0,00 €	0,00 €	0,00 €	0,00 €
4.5 Verbindlichkeiten aus Zuweisungen, Zuschüssen, Transferleistungen und Investitionszuweisungen und -zuschüsse sowie Investitionsbeiträgen	-227.147,27 €	-55.631,77 €	0,00 €	0,00 €	-55.631,77 €
4.6 Verbindlichkeiten aus Lieferungen und Leistungen	-1.989.872,42 €	-674.362,83 €	0,00 €	0,00 €	-674.362,83 €
4.7 Verbindlichkeiten aus Steuern und steuerähnlichen Abgaben	-5.046,72 €	0,00 €	0,00 €	0,00 €	0,00 €
4.8 Verbindlichkeiten gegenüber verbundenen Unternehmen, und Unternehmen, mit denen eine Beteiligung besteht, und Sondervermögen	0,00 €	0,00 €	0,00 €	0,00 €	0,00 €
4.9 Sonstige Verbindlichkeiten	-166.568,34 €	-630.559,65 €	0,00 €	0,00 €	-630.559,65 €
<b>Summe aller Verbindlichkeiten</b>	<b>-38.668.784,51 €</b>	<b>-5.170.123,91 €</b>	<b>-11.743.849,03 €</b>	<b>-36.792.130,09 €</b>	<b>-53.706.103,03 €</b>

## Übersicht über den Stand der Rückstellungen (Rückstellungsspiegel)

Position		Stand zu Beginn des Haushaltsjahres	Inanspruchnahme	Veränderung		Stand zum Ende des Haushaltsjahres
				Auflösung	Zuführung	
<b>3</b>	<b>Rückstellungen</b>	8.276.768,58 €	-456.665,64 €	-193.077,00 €	639.231,90 €	8.266.257,84 €
<b>3.1</b>	<b>Rückstellungen für Pensionen und ähnliche Verpflichtungen</b>	7.644.234,60 €	-88.775,60 €	-193.077,00 €	276.942,00 €	7.639.324,00 €
3.1.1	Pensionsverpflichtungen	6.294.296,00 €	-47.852,00 €	-155.933,00 €	241.633,00 €	6.332.144,00 €
	davon durch Versorgungsrücklage finanziert	276.479,82 €				296.106,65 €
3.1.2	Beihilfeverpflichtungen	1.331.224,00 €	-22.209,00 €	-37.144,00 €	35.309,00 €	1.307.180,00 €
3.1.3	Altersteilzeit und Lebensarbeitszeitkonten	18.714,60 €	-18.714,60 €	0,00 €	0,00 €	0,00 €
<b>3.2</b>	<b>Rückstellungen Finanzausgleich und Steuerschuldverhältnisse</b>	0,00 €	0,00 €	0,00 €	0,00 €	0,00 €
<b>3.3</b>	<b>Rückstellungen Rekultivierung und Nachsorge von Abfalldeponien</b>	0,00 €	0,00 €	0,00 €	0,00 €	0,00 €
<b>3.4</b>	<b>Rückstellungen für Sanierung von Altlasten</b>	0,00 €	0,00 €	0,00 €	0,00 €	0,00 €
<b>3.5</b>	<b>Sonstige Rückstellungen</b>	632.533,98 €	-367.890,04 €	0,00 €	362.289,90 €	626.933,84 €
3.5.1	Instandhaltung	0,00 €	0,00 €	0,00 €	283.012,49 €	283.012,49 €
3.5.2	Bürgschaften, Gerichtsverfahren, Gewährleistungen	0,00 €	0,00 €	0,00 €	0,00 €	0,00 €
3.5.3	Sonstige freiwillige Rückstellungen	632.533,98 €	-367.890,04 €	0,00 €	79.277,41 €	343.921,35 €
<b>3</b>	<b>Rückstellungen</b>	8.276.768,58 €	-456.665,64 €	-193.077,00 €	639.231,90 €	8.266.257,84 €

# Übersicht über den Stand des Anlagevermögens (Anlagenspiegel)

Anlage 3

Status: vor Prüfung

Anlagevermögen	Anschaffungs- und Herstellungskosten					Kumulierte Abschreibungen					Buchwert	
	Gesamte AHK Beginn des HHJ	Zugänge zu AHK des HHJ	Abgänge zu AHK des HHJ	Umbuchung zu AHK des HHJ	Gesamte AHK Ende des HHJ	Kumulierte Abschreibung Beginn HHJ	Zuschreib. des HHJ	Abschr. des HHJ	Umbuchung des HHJ	kumulierte Abschreibung Ende des HHJ (Zu-/Abgang)	am Ende des HHJ	am Ende des Vorjahres
1	2	3	4	5	6	7	8	9	10	11	12	13
1.1.1 Konzessionen, Lizenzen und ähnliche Rechte	1.466.658,60 €	267.517,11 €	0,00 €	2.320,50 €	1.736.496,21 €	1.027.614,68 €	0,00 €	106.640,50 €	0,00 €	1.134.255,18 € 0,00 €	602.241,03 €	439.043,92 €
1.1.2 Geleistete Investitionszuweisungen und -	5.785.462,25 €	139.591,67 €	0,00 €	-2.320,50 €	5.922.733,42 €	1.498.415,60 €	0,00 €	131.477,67 €	0,00 €	1.629.893,27 € 0,00 €	4.292.840,15 €	4.287.046,65 €
1.2.1 Grundstücke, grundstücksgleiche Rechte	30.029.261,82 €	230.349,53 €	766.738,53 €	0,00 €	29.492.872,82 €	1.465,80 €	0,00 €	0,00 €	0,00 €	1.465,80 € 0,00 €	29.491.407,02 €	30.027.796,02 €
1.2.2 Bauten einschließlich Bauten auf fremdem Grundstücken	63.490.172,45 €	245.176,93 €	0,00 €	1.445.041,48 €	65.180.390,86 €	34.750.616,79 €	0,00 €	1.429.420,06 €	0,00 €	36.180.036,85 € 0,00 €	29.000.354,01 €	28.739.555,66 €
1.2.3 Sachanlagen im Gemeingebrauch,	134.441.479,89 €	649.967,88 €	0,00 €	5.908.362,61 €	140.999.810,38 €	80.406.961,37 €	0,00 €	2.430.660,76 €	0,00 €	82.837.622,13 € 0,00 €	58.162.188,25 €	54.034.518,52 €
1.2.4 Anlagen und Maschinen zur Leistungserstellung	8.837.825,16 €	164.914,47 €	0,00 €	35.001,09 €	9.037.740,72 €	7.797.275,66 €	0,00 €	197.958,63 €	0,00 €	7.995.234,29 € 0,00 €	1.042.506,43 €	1.040.549,50 €
1.2.5 Andere Anlagen, Betriebs- und Geschäftsausstattung	12.841.719,76 €	1.360.003,63 €	56.079,73 €	2.331,17 €	14.147.974,83 €	8.079.029,09 €	0,00 €	759.478,23 €	0,00 €	8.838.507,32 € -55.880,73 €	5.365.348,24 €	4.762.690,67 €
1.2.6 Geleistete Anzahlungen und Anlagen im Bau	11.223.005,72 €	5.822.447,15 €	0,00 €	-7.390.736,35 €	9.654.716,52 €	0,24 €	0,00 €	0,00 €	0,00 €	0,24 € 0,00 €	9.654.716,28 €	11.223.005,48 €
1.3.1 Anteile an verbundenen Unternehmen	0,00 €	0,00 €	0,00 €	0,00 €	0,00 €	0,00 €	0,00 €	0,00 €	0,00 €	0,00 € 0,00 €	0,00 €	0,00 €
1.3.2 Ausleihungen an verbundene Unternehmen	0,00 €	0,00 €	0,00 €	0,00 €	0,00 €	0,00 €	0,00 €	0,00 €	0,00 €	0,00 € 0,00 €	0,00 €	0,00 €
1.3.3 Beteiligungen	159.723,89 €	0,00 €	0,00 €	0,00 €	159.723,89 €	0,00 €	0,00 €	0,00 €	0,00 €	0,00 € 0,00 €	159.723,89 €	159.723,89 €
1.3.4 Ausleihungen an Unternehmen, mit denen ein	2.557.062,62 €	0,00 €	239.890,65 €	0,00 €	2.317.171,97 €	0,00 €	0,00 €	0,00 €	0,00 €	0,00 € 0,00 €	2.317.171,97 €	2.557.062,62 €
1.3.5 Wertpapiere des Anlagevermögens	276.479,82 €	19.626,83 €	0,00 €	0,00 €	296.106,65 €	0,00 €	0,00 €	0,00 €	0,00 €	0,00 € 0,00 €	296.106,65 €	276.479,82 €
1.3.6 Sonstige Ausleihungen (sonstige Finanzanlagen)	2.237.378,62 €	0,00 €	58.493,27 €	0,00 €	2.178.885,35 €	0,00 €	0,00 €	0,00 €	0,00 €	0,00 € 0,00 €	2.178.885,35 €	2.237.378,62 €
1.4 Sparkassenrechtliche Sonderbeziehungen	7.907.581,38 €	2.562,50 €	0,00 €	0,00 €	7.910.143,88 €	0,00 €	0,00 €	0,00 €	0,00 €	0,00 € 0,00 €	7.910.143,88 €	7.907.581,38 €
	<b>281.253.811,98 €</b>	<b>8.902.157,70 €</b>	<b>1.121.202,18 €</b>	<b>0,00 €</b>	<b>289.034.767,50 €</b>	<b>133.561.379,23 €</b>	<b>0,00 €</b>	<b>5.055.635,85 €</b>	<b>0,00 €</b>	<b>138.561.134,35 €</b>	<b>150.473.633,15 €</b>	<b>147.692.432,75 €</b>

## Forderungsübersicht in EUR

Arten der Forderungen	Stand zu Beginn des Haushaltsjahres (zuvor berichtet)	Forderungen mit einer Restlaufzeit			Stand zum Ende des Haushaltsjahres (zuvor berichtet)
		bis zu einem Jahr	von mehr als einem bis zu fünf Jahren	von mehr als fünf Jahren	
2.3.1 Forderungen aus Zuweisungen, Zuschüssen, Transferleistungen, Investitionszuweisungen und -zuschüssen und Investitionsbeiträgen	1.624.742,65 € ( -6.248,53 € )	1.491.252,70 €	0,00 €	0,00 €	1.491.252,70 € ( -3.412,30 € )
2.3.2 Forderungen aus Steuern und steuerähnlichen Abgaben, Umlagen	1.811.172,99 € ( -138.593,90 € )	817.712,45 €	2.425,00 €	1.516,00 €	821.653,45 € ( -170.705,92 € )
2.3.3 Forderungen aus Lieferungen und Leistungen	866.550,97 € ( -62.308,42 € )	303.214,87 €	134.313,50 €	54.917,41 €	492.445,78 € ( -71.397,53 € )
2.3.4 Forderungen gegen verbundene Unternehmen, Sondervermögen und Beteiligungen	0,00 € ( 0,00 € )	0,00 €	0,00 €	0,00 €	0,00 € ( 0,00 € )
2.3.5 Sonstige Vermögensgegenstände	116.381,50 € ( 0,00 € )	252.542,89 €	3.000,00 €	0,00 €	255.542,89 € ( 0,00 € )
<b>Summe aller Forderungen</b>	<b>4.418.848,11 €</b>	<b>2.864.722,91 €</b>	<b>139.738,50 €</b>	<b>56.433,41 €</b>	<b>3.060.894,82 €</b>

# Eigenkapitalspiegel in EUR

Anlage 5  
Status: vor Prüfung

	Position	Stand zu Beginn des Haushaltsjahres	Veränderung	Stand zum Ende des Haushaltsjahres
<b>1</b>	<b>Eigenkapital</b>	91.878.299,94 €	1.743.994,74 €	93.622.294,68 €
<b>1.1</b>	<b>Nettoposition</b>	89.368.452,18 €	0,00 €	89.368.452,18 €
<b>1.2</b>	<b>Rücklagen und Sonderrücklagen</b>	2.509.847,76 €	1.743.994,74 €	4.253.842,50 €
1.2.1	Rücklagen aus Überschüssen des ordentlichen Ergebnisses	2.241.794,78 €	1.717.406,62 €	3.959.201,40 €
1.2.2	Rücklagen aus Überschüssen des außerordentlichen Ergebnisses	268.052,98 €	26.588,12 €	294.641,10 €
1.2.3	Sonderrücklagen	0,00 €	0,00 €	0,00 €
1.2.4	Stiftungskapital	0,00 €	0,00 €	0,00 €
<b>1.3</b>	<b>Ergebnisverwendung</b>	0,00 €	0,00 €	0,00 €
1.3.1	Ergebnisvortrag	0,00 €	0,00 €	0,00 €
1.3.1.1	Ordentliche Ergebnisse aus Vorjahren	0,00 €	0,00 €	0,00 €
1.3.1.2	Außerordentliche Ergebnisse aus Vorjahren	0,00 €	0,00 €	0,00 €
1.3.2	Jahresüberschuss/Jahresfehlbetrag	2.213.211,44 €	-469.216,70 €	1.743.994,74 €
1.3.2.1	Ordentlicher Jahresüberschuss/Jahresfehlbetrag	2.241.794,78 €	-524.388,16 €	1.717.406,62 €
1.3.2.2	Außerordentlicher Jahresüberschuss/Jahresfehlbetrag	-28.583,34 €	55.171,46 €	26.588,12 €
1.3.3	Verrechnungsposten Eigenkapital	-2.213.211,44 €	469.216,70 €	-1.743.994,74 €
<b>1</b>	<b>Eigenkapital</b>	91.878.299,94 €	1.743.994,74 €	93.622.294,68 €

# Übersicht über den Stand der Sonderposten (Sonderpostenspiegel)

Anlage 6

Status: vor Prüfung

Sonderposten	Anschaffungs- und Herstellungskosten					Kumulierte Abschreibungen					Buchwert	
	Gesamte AHK Beginn des HHJ	Zugänge zu AHK des HHJ	Abgänge zu AHK des HHJ	Umbuchung zu AHK des HHJ	Gesamte AHK Ende des HHJ	Kumulierte Abschreibung Beginn HHJ	Zuschreib. des HHJ	Abschr. des HHJ	Umbuchung des HHJ	kumulierte Abschreibung Ende des HHJ (Zu-/Abgang)	am Ende des HHJ	am Ende des Vorjahres
1	2	3	4	5	6	7	8	9	10	11	12	13
2.1.1 Zuweisungen vom öffentlichen Bereich	29.223.033,24 €	833.965,07 €	33.438,49 €	0,00 €	30.023.559,82 €	13.840.664,67 €	0,00 €	748.537,44 €	0,00 €	14.589.202,11 € -33.436,49 €	15.467.794,20 €	15.382.368,57 €
2.1.2 Zuschüsse vom nicht-öffentlichen Bereich	259.101,43 €	26.239,20 €	0,00 €	0,00 €	285.340,63 €	96.290,43 €	0,00 €	14.909,00 €	0,00 €	111.199,43 € 0,00 €	174.141,20 €	162.811,00 €
2.1.3 Investitionsbeiträge	28.455.552,95 €	864.739,94 €	0,00 €	0,00 €	29.320.292,89 €	23.772.679,81 €	0,00 €	464.354,63 €	0,00 €	24.237.034,44 € 0,00 €	5.083.258,45 €	4.682.873,14 €
2.2 Sonderposten für Gebührenaufgleichsrücklage	7.261.013,31 €	149.927,52 €	0,00 €	0,00 €	7.410.940,83 €	0,00 €	0,00 €	0,00 €	0,00 €	0,00 € 0,00 €	7.410.940,83 €	7.261.013,31 €
2.3 Sonderposten für Umlagen nach § 50 Abs. 3 FAG	741.553,84 €	5.545,21 €	0,00 €	0,00 €	747.099,05 €	355.666,54 €	0,00 €	30.861,21 €	0,00 €	386.527,75 € 0,00 €	360.571,30 €	385.887,30 €
2.4 Sonstige Sonderposten	0,00 €	0,00 €	0,00 €	0,00 €	0,00 €	0,00 €	0,00 €	0,00 €	0,00 €	0,00 € 0,00 €	0,00 €	0,00 €
	65.940.254,77 €	1.880.416,94 €	33.438,49 €	0,00 €	67.787.233,22 €	38.065.301,45 €	0,00 €	1.258.662,28 €	0,00 €	39.290.527,24 €	28.496.705,98 €	27.874.953,32 €

Investitionsnr.	Beschreibung	Kostenträger	Kostenstelle	Sachkonto	Reste 2018	Reste 2019	Reste 2020	Reste Gesamt	davon reserviert	Gebucht in 2021	Mittel die übertragen werden sollen	Mittel die gesperrt werden sollen	Begründung für Übertragung / Sperrung
I-00000001	Standardbüroausstattung IT, GWG	0460	51200	0880010	- €	- €	124.309,66 €	124.309,66 €	1.840,99 €	- €	50.000,00 €	74.309,66 €	Neue Serverschränke für die Standorte Stadtwerke, Rathaus, Pfälzer Schloss und Bahnhof
I-00000004	Back-Office (Server, USV Sicherung usw.)	0460	51200	0851010	- €	- €	10.318,34 €	10.318,34 €	10.318,34 €	- €	10.318,34 €	- €	Aufträge für Schließanlage bereits vergeben
I-00000007	Anschaffung Inventar, IT und GWG Bücherei	0700	10300	0890010	- €	- €	3.000,00 €	3.000,00 €	- €	- €	3.000,00 €	- €	Regalaufstockung
I-00000009	Erweiterung Medienbestand Bücherei	0700	10300	0760010	- €	- €	32,23 €	32,23 €	- €	18,99 €	32,23 €	- €	Medienbeschaffung
I-00000010	Anschaffung Inventar, IT und GWG für Kultur	1080	51300	0890010	5.000,00 €	10.000,00 €	5.000,00 €	20.000,00 €	- €	- €	10.000,00 €	10.000,00 €	Auftrag für Bühne Pf. Schloss mangels Lagerungsmöglichkeit nicht erfolgt -Auftrag folgt
I-00000011	Invest.-Zuschüsse an Sportvereine	1700	51300	0358010	- €	- €	19.062,66 €	19.062,66 €	13.793,42 €	- €	13.793,42 €	5.269,24 €	13.793,42 € für den SV Heubach. Rest wird nicht übertragen.
I-00000012	Anschaffungen Inventar, GWG für das Freibad	1800	10500	0890010	- €	- €	1.931,44 €	1.931,44 €	- €	- €	- €	1.931,44 €	Keine Übertragung möglich
I-00000014	Zuschüsse an Kulturvereine	1080	51300	0358010	- €	- €	4.060,50 €	4.060,50 €	- €	- €	- €	4.060,50 €	Es stehen keine weiteren Anträge aus, die noch ausbezahlt werden müssten.
I-00000015	Anschaffungen Inventar, GWG für Hallen	1900	51300	0890010	- €	9.454,49 €	4.000,00 €	13.454,49 €	- €	- €	13.454,49 €	- €	Neue mobile Tonanlage; neue Vorhänge Wiebelsbach in Planung
I-00000015	Anschaffungen Inventar, GWG für Hallen	1900	10100	0880010	- €	- €	4.100,00 €	4.100,00 €	- €	- €	- €	4.100,00 €	Keine Übertragung notwendig
I-00000015	Anschaffungen Inventar, GWG für Hallen	1900	10105	0880010	- €	- €	5.800,00 €	5.800,00 €	- €	- €	- €	5.800,00 €	Keine Übertragung notwendig
I-00000016	Marketing - Konzept und Projekte	1500	51300	0880010	- €	9.000,00 €	20.000,00 €	29.000,00 €	25.575,68 €	- €	29.000,00 €	- €	Sportstättenkonzept GbR Institut für Kooperative Projekte
I-00000017	Ausstattung Umlandbüro	5900	56000	0851010	- €	- €	12.832,22 €	12.832,22 €	- €	- €	12.832,22 €	- €	Auftrag bereits erteilt Aufrufanlage
I-00000018	Zuschuss zu Breitband an Zweck. NGA	1500	51300	0353010	- €	- €	5,00 €	5,00 €	- €	- €	- €	5,00 €	Keine Übertragung notwendig
I-00000023	Anschaffung & GWG Ordnungsamt	2500	53000	0890010	- €	- €	2.500,00 €	2.500,00 €	- €	- €	2.500,00 €	- €	Auftrag für Geschwindigkeitsmesstafeln
I-00000024	Ersatz technische Ausstattung Feuerwehr	2820	53000	0820210	- €	- €	4.292,10 €	4.292,10 €	- €	- €	4.292,10 €	- €	Kauf eines Lüfters und eines hydraulischen Rettungsgerätes ist in Planung
I-00000027	Generalsanierung Urnennischen	3120	53100	0624010	4.435,32 €	10.000,00 €	10.000,00 €	24.435,32 €	- €	- €	20.000,00 €	4.435,32 €	Erweiterung Urnennischenanlage in Semd
I-00000029	GWG Ausstattung Trauerhalle, Friedhofsgelände	3120	53100	0890010	- €	- €	1.599,64 €	1.599,64 €	- €	- €	1.599,64 €	- €	Auftrag für Lautsprecheranlagen bereits vergeben
I-00000030	Mannschaftstransportfahrzeuge	2820	53000	0810010	1.964,00 €	- €	- €	1.964,00 €	- €	- €	- €	1.964,00 €	Keine Übertragung mehr möglich
I-00000035	Ergänzung Video Anlage Bahnübergang GAZS	2520	53000	0840010	2.300,00 €	- €	- €	2.300,00 €	- €	- €	2.300,00 €	- €	Anschaffung Messanlage nach Fertigstellung Steinschönauerstraße
I-00000039	Anhänger Jugendfeuerwehr	2840	53000	0810010	- €	4.419,52 €	- €	4.419,52 €	- €	- €	4.419,52 €	- €	Laufendes Beschaffungsverfahren, Abschluss 2021
I-00000041	Mittleres Löschfahrzeug	2820	53000	0810010	117.001,55 €	47,42 €	- €	117.048,97 €	- €	- €	79.352,68 €	37.696,29 €	Anschaffung FFW Dorndiel
I-00000044	LF 10 Umstadt	2820	49000	0810010	138.764,86 €	54.194,34 €	- €	192.959,20 €	192.959,20 €	- €	192.959,20 €	- €	Laufendes Beschaffungsverfahren
I-00000045	GW-L Wiebelsbach	2820	49080	0810010	256.270,03 €	18.000,00 €	- €	274.270,03 €	253.885,64 €	- €	274.270,03 €	- €	Laufendes Beschaffungsverfahren
I-00000047	Sanierung Ehrenmale	3120	53100	0624010	10.000,00 €	- €	- €	10.000,00 €	- €	- €	10.000,00 €	- €	Keine Übertragung mehr möglich
I-00000050	Neu- und Ersatzbes. Öffentliche Spielplätze	3400	54200	0809010	- €	- €	228.111,39 €	228.111,39 €	26.863,20 €	- €	215.700,00 €	12.411,39 €	Geräteaufbau bereits gelagerter Geräte bei Stawe + offene Aufträge + Container JUZ
I-00000051	Neu- und Ersatzbeschaffungen GWG KijuFö	3300	54200	0890010	- €	- €	1.333,95 €	1.333,95 €	688,96 €	- €	1.333,95 €	- €	PSS + Bouldergriffe
I-00000052	Neu- und Ersatzbeschaffungen Außengelände	3500	54100	0809010	- €	- €	58.230,25 €	58.230,25 €	- €	- €	44.000,00 €	14.230,25 €	Haus der Kinder - Erneuerungsbedarf
I-00000053	Neu- und Ersatzbeschaffung, GWG Kitas	3500	54100	0890010	- €	34.610,96 €	242.000,00 €	276.610,96 €	257.707,37 €	- €	267.500,00 €	9.110,96 €	Kleinstadt + Klein-Umstadt + Kitas Messgeräte + KIZ Tablets + HadKi Putzwagen
I-00000054	Neu- und Ersatzbeschaffung Seniorenwohnanlage	3900	10800	0890010	- €	- €	1.019,32 €	1.019,32 €	- €	488,99 €	650,00 €	369,32 €	Staubsauger + Putzwagen
I-00000056	Baulandumlegung Alzheimer Weg / Nordsprange	4300	55000	0509010	- €	383.960,00 €	- €	383.960,00 €	- €	- €	383.960,00 €	- €	Die Maßnahme befindet sich immer noch in der Umsetzung. Es sind weiterhin noch Ansprüche der Einbringer zu bedienen.
I-00000057	Vorstadtsanierung	4240	55000	0613010	110.827,06 €	- €	- €	110.827,06 €	- €	- €	110.827,06 €	- €	Maßnahme ist noch nicht abgeschlossen bzw. abgerechnet. Hier ist frühestens mit Rückmeldung der WI-Bank im März 2021 zu rechnen.
I-00000060	Sanierung Freibad	4600	10500	0533010	14.519,81 €	120.000,00 €	1.000.000,00 €	1.134.519,81 €	1.076.540,97 €	785,00 €	1.134.519,81 €	- €	Anlage im Bau
I-00000064	Hochwasserschutz Wächtersbach	4800	55100	0770010	22.244,35 €	- €	- €	22.244,35 €	- €	- €	- €	22.244,35 €	Keine Mittelübertragung
I-00000065	Renaturierung Wächtersbach (Nordspange)	4800	49000	0619010	270.000,00 €	- €	- €	270.000,00 €	- €	- €	- €	270.000,00 €	Keine Mittelübertragung
I-00000067	Gehwege im Gewerbegebiet Seegraben	5300	55300	0613010	31.749,19 €	- €	- €	31.749,19 €	- €	- €	- €	31.749,19 €	ohne Auftrag keine Übertragung mehr möglich !
I-00000071	Erneuerung Brücken	5300	55300	0619010	- €	24.425,07 €	35.000,00 €	59.425,07 €	- €	- €	59.425,07 €	- €	Anlage im Bau, Antrag UWB für Brücke Semd ist gestellt
I-00000073	Grunderwerb Naturschutzflächen	4900	55100	0509010	- €	14.673,35 €	30.000,00 €	44.673,35 €	- €	- €	44.673,35 €	- €	Fortlaufender Prozess in der gezielten Umsetzung
I-00000074	Grunderwerb für Straßenbau	5300	55300	0509010	- €	46.379,05 €	5.000,00 €	51.379,05 €	- €	- €	51.379,05 €	- €	Ankauf Bahnhof Wiebelsbach
I-00000076	Ausbau Langstädter Straße	5300	49030	0952010	- €	47.414,48 €	- €	47.414,48 €	- €	- €	47.414,48 €	- €	Anlage im Bau
I-00000076	Ausbau Langstädter Straße	6100	31001	0953010	- €	44.113,81 €	- €	44.113,81 €	- €	- €	44.113,81 €	- €	Anlage im Bau
I-00000076	Ausbau Langstädter Straße	6200	33001	0952110	- €	149.403,40 €	- €	149.403,40 €	- €	- €	149.403,40 €	- €	Anlage im Bau
I-00000079	Ausbau Steinschönauerstraße	5300	49000	0613010	- €	680.469,52 €	- €	680.469,52 €	- €	- €	383.810,13 €	105.163,62 €	Anlage im Bau
I-00000079	Ausbau Steinschönauerstraße	6100	31001	0658010	37.766,40 €	260.000,00 €	- €	297.766,40 €	- €	- €	297.766,40 €	- €	Anlage im Bau
I-00000079	Ausbau Steinschönauerstraße	6200	33001	0656010	121.455,00 €	830.000,00 €	- €	951.455,00 €	558.842,25 €	- €	951.455,00 €	- €	Anlage im Bau
I-00000080	GWG Öffentliche Verkehrsflächen	5300	55300	0890010	- €	- €	1.077,16 €	1.077,16 €	- €	- €	1.077,16 €	- €	Anschaffung Fahrradständer
I-00000081	GWG Straßenreinigung Papierkörbe etc.	5400	55300	0890010	- €	- €	8.324,43 €	8.324,43 €	- €	- €	8.324,43 €	- €	Anschaffung Fahrradständer
I-00000083	Kurt-Schumacher-Ring	5300	49000	0613010	84.030,41 €	194.198,14 €	- €	278.228,55 €	- €	103,95 €	278.228,55 €	- €	Anlage im Bau
I-00000083	Kurt-Schumacher-Ring	6100	31001	0658010	- €	256.800,18 €	- €	256.800,18 €	- €	- €	256.800,18 €	- €	Anlage im Bau
I-00000083	Kurt-Schumacher-Ring	6100	31001	0953010	- €	- €	500.000,00 €	500.000,00 €	- €	- €	500.000,00 €	- €	Anlage im Bau
I-00000083	Kurt-Schumacher-Ring	6200	33001	0952110	- €	611.901,96 €	650.000,00 €	1.261.901,96 €	- €	- €	1.061.901,96 €	200.000,00 €	Anlage im Bau
I-00000087	GWG Gebäudemanagement	4600	55200	0890010	- €	130,90 €	2.670,63 €	2.801,53 €	- €	- €	- €	2.801,53 €	Keine Übertragung notwendig
I-00000089	San. Feldwege, Grün- & Freiflächenpflege GWG	5600	55300	0890010	- €	2.000,00 €	2.000,00 €	4.000,00 €	- €	- €	4.000,00 €	- €	Fortlaufende Maßnahme in der Umsetzung
I-00000089	San. Feldwege, Grün- & Freiflächenpflege GWG	5600	55300	0614010	- €	- €	50.000,00 €	50.000,00 €	- €	- €	50.000,00 €	- €	Fortlaufende Maßnahme in der Umsetzung
I-00000089	San. Feldwege, Grün- & Freiflächenpflege GWG	5600	55300	0623010	- €	- €	10.000,00 €	10.000,00 €	- €	- €	10.000,00 €	- €	Fortlaufende Maßnahme in der Umsetzung
I-00000090	Erneuerung Tulpenweg	5300	49070	0952010	- €	- €	8.525,52 €	8.525,52 €	- €	- €	8.525,52 €	- €	Anlage im Bau
I-00000092	Neubau Kindergarten St. Wenzel	4600	10645	0952010	696,36 €	- €	- €	696,36 €	- €	- €	696,36 €	- €	Muss übertragen werden, da Sicherheitseinbehalt !
I-00000094	Bhf. Mitte - Straßenbau	5300	55300	0613010	22.555,17 €	- €	- €	22.555,17 €	- €	- €	- €	22.555,17 €	Maßnahme abgeschlossen
I-00000095	Bhf. Mitte - ZOB - P+R	5500	55300	0952010	- €	50.142,20 €	- €	50.142,20 €	- €	- €	- €	50.142,20 €	Maßnahme abgeschlossen
I-00000098	Einf. Schließanlagen	4600	55200	0539010	- €	- €	9.730,10 €	9.730,10 €	- €	- €	9.730,10 €	- €	Anschaffung Schließanlagen
I-00000099	Digitalisierung von Plänen	4600	55200	0241010	- €	- €	3.392,32 €	3.392,32 €	- €	- €	3.392,32 €	- €	Digitalisierung von Plänen wird in 2021 abgeschlossen
I-00000109	Feuerwehr Kleestadt - Dachsanierung	4600	10915	0536010	163.757,01 €	- €	- €	163.757,01 €	1.583,40 €	- €	163.757,01 €	- €	Auftrag vergeben, Maßnahme beginnt in 2021
I-00000120	Akustikmaßnahme Kita Richen	4600	10620	0840010	726,46 €	- €	- €	726,46 €	- €	- €	- €	726,46 €	Keine Übertragung notwendig
I-00000121	Sanierung Steinweg Heubach	5300	49080	0952010	- €	- €	7.649,73 €	7.649,73 €	- €	- €	- €	7.649,73 €	Maßnahme abgeschlossen
I-00000122	Städtebaulicher Denkmalschutz	4240	55000	0551010	1.353.473,93 €	- €	- €	1.353.473,93 €	- €	- €	1.353.473,93 €	- €	Maßnahme ist noch nicht abgeschlossen bzw. abgerechnet.
I-00000123	GWG, Inventar, Kleingeräte Wasserwerk	6100	57200	0890010	- €	- €	8.811,35 €	8.811,35 €	- €	- €	8.811,35 €	- €	Laufende Anschaffungen von Gasmessgeräten und Inventar
I-00000125	Ankauf Wasserzähler	6100	57200	0880010	- €	48.938,21 €	780.000,00 €	828.938,21 €	- €	- €	828.938,21 €	- €	Maßnahme in Umsetzung
I-00000127	Sanierung / Neubau Pumpstation Haxenmühle	6100	31000	0658010	1.661.509,95 €	750.000,00 €	- €	2.411.509,95 €	1.714.233,60 €	- €	2.411.509,95 €	- €	Anlage im Bau
I-00000129	Planung Wasserversorgung und GIS	6100	57200	0241010	9.942,13 €	10.000,00 €	10.000,00 €	29.942,13 €	8.403,36 €	- €	20.000,00 €	9.942,13 €	Auftrag bereits vergeben !
I-00000130	Wasserhausanschlüsse (Öffentlich)	6100	31002	0658010	- €	18.239,25 €	40.000,00 €	58.239,25 €	- €	- €</			

I-00000165	Waschplatz	6300	34000	0770010	12.767,70 €	- €	- €	12.767,70 €	9.012,54 €	- €	9.012,54 €	3.755,16 €	Stahlhalle beauftragt	
I-00000166	Digitalisierung und Erhaltung Dok. Stadtarchiv	0600	10210	0840010	- €	85.000,00 €	85.000,00 €	170.000,00 €	- €	- €	100.000,00 €	70.000,00 €	Anschaffung Archivscanner und Einrichtung von 2 weiteren PC-Arbeitsplätzen	
I-00000167	Installation eines Glasfaserkabels	0460	50030	0840010	- €	- €	1.138,53 €	1.138,53 €	- €	- €	- €	1.138,53 €	Mittel werden nicht mehr benötigt	
I-00000169	Anschaffung für Einsatzfahrzeuge	2820	53000	0880010	- €	- €	80.931,89 €	80.931,89 €	- €	- €	- €	80.931,89 €	Anschaffung von Atemluftkompressoren, Systemtrennern, Pressluftatmern, Masken	
I-00000171	Barriereabbau Haltestelle Mörsweg	2700	12026	0619010	100.000,00 €	- €	- €	100.000,00 €	- €	- €	- €	100.000,00 €	Neuplanung in 2021	
I-00000173	Anschaffung Wechselfahrzeug Groß-Umstadt	2820	53000	0810010	- €	- €	210.000,00 €	210.000,00 €	- €	- €	210.000,00 €	- €	Zuwendung beantragt, Zuwendungsbescheid noch nicht eingegangen für Freigabe der Beschaffung	
I-00000174	Anschaffung Mittleres Löschfahrzeug Heubach	2820	53000	0810010	- €	- €	250.000,00 €	250.000,00 €	- €	- €	250.000,00 €	- €	Zuwendung beantragt, Zuwendungsbescheid noch nicht eingegangen für Freigabe der Beschaffung	
I-00000175	Kauf Abrollbehälter Feuerwehr Groß-Umstadt	2820	53000	0840010	- €	- €	350.000,00 €	350.000,00 €	- €	- €	350.000,00 €	- €	Zuwendung beantragt, Zuwendungsbescheid noch nicht eingegangen für Freigabe der Beschaffung	
I-00000176	Erschließung am Steinborn	4300	49000	0358010	50.000,00 €	- €	- €	50.000,00 €	- €	- €	50.000,00 €	- €	Die Maßnahme ist noch nicht abgeschlossen. Unter anderem liegt die Endabrechnung des Erschließungsträgers noch nicht vor.	
I-00000177	Umsetzung Klimaschutzkonzept	5200	55100	0890010	- €	- €	2.580,67 €	2.580,67 €	- €	- €	2.580,67 €	- €	Laufende Fortsetzung von Klimaschutzmaßnahmen, E-Ladesäulen Dienstfahrzeuge	
I-00000178	Infrastrukturmaßnahme Flurbereinigung Raibach	5100	55100	0890010	94.346,03 €	- €	- €	94.346,03 €	24.882,06 €	- €	94.346,03 €	- €	Mehrere Maßnahmen sind beauftragt, Projekt befindet sich in der Umsetzung	
I-00000182	Unterdorf & Oberdorf Raibach	5300	49000	0613010	150.801,86 €	165.000,00 €	- €	315.801,86 €	- €	- €	315.801,86 €	- €	Anlage im Bau	
I-00000182	Unterdorf & Oberdorf Raibach	6100	31001	0658010	- €	795.010,53 €	- €	795.010,53 €	- €	- €	795.010,53 €	- €	Anlage im Bau	
I-00000182	Unterdorf & Oberdorf Raibach	6200	33001	0656010	713.113,00 €	468.359,36 €	- €	1.181.472,36 €	- €	- €	1.181.472,36 €	- €	Anlage im Bau	
I-00000183	Erneuerung Geländer Kläranlage	6200	33000	0657010	- €	90.812,47 €	- €	90.812,47 €	62.336,88 €	- €	90.812,47 €	- €	Anlage im Bau	
I-00000183	Erneuerung Geländer Kläranlage	6200	33000	0951010	- €	- €	50.000,00 €	50.000,00 €	- €	- €	50.000,00 €	- €	Anlage im Bau	
I-00000184	Erneuerung Überschussschlammmentwässerung	6200	33000	0770010	100.000,00 €	50.000,00 €	- €	150.000,00 €	- €	- €	150.000,00 €	- €	Wird neu eingeplant	
I-00000186	Leistungssteigerung Fällmittelstation	6200	33000	0770010	- €	190.276,37 €	- €	190.276,37 €	7.140,00 €	- €	190.276,37 €	- €	Schlussrechnung steht noch aus	
I-00000187	Umbau Nachklärung	6200	33000	0770010	- €	202.168,05 €	- €	202.168,05 €	106.920,19 €	- €	202.168,05 €	- €	Schlussrechnung steht noch aus	
I-00000188	Sanierung Hochbehälter Dorndiel	6100	32010	0551010	274.425,92 €	350.000,00 €	1.200.000,00 €	1.824.425,92 €	204.000,00 €	- €	1.824.425,92 €	- €	Anlage im Bau	
I-00000189	Umverlegung TWL Am Wasserwerk	6100	31001	0619010	6.828,88 €	- €	- €	6.828,88 €	- €	- €	- €	6.828,88 €	Mittel werden nicht mehr benötigt	
I-00000191	Erweiterung Finanzsoftware	2000	52000	0241010	- €	- €	16.589,81 €	16.589,81 €	- €	- €	16.589,81 €	- €	E-Paymanagement, E-Akte, Ekom 21	
I-00000193	Kita Kleestadt Erweiterung und Anbau	4600	10610	0531010	1.856,11 €	983.000,00 €	- €	984.856,11 €	188.308,29 €	- €	984.856,11 €	- €	Maßnahme begonnen, Anlage im Bau	
I-00000193	Kita Kleestadt Erweiterung und Anbau	4600	10610	0951010	- €	- €	600.000,00 €	600.000,00 €	- €	- €	600.000,00 €	- €	Maßnahme begonnen, Anlage im Bau	
I-00000194	Wohnbauförderung	4400	49000	0358010	- €	- €	150.000,00 €	150.000,00 €	- €	- €	150.000,00 €	- €	Das sind Mittel für den sozialen Wohnungsbau. Diese wurden im Zusammenhang mit dem Verkauf des Grundstückes "Auf dem Steinborn" angemeldet. Diese Mittel werden dann im Rahmen eines Bauantrages abgerufen. Somit müssen diese übertragen werden	
I-00000195	Barriereabbau Haltestelle Realschulstraße	2700	12027	0619010	100.000,00 €	- €	- €	100.000,00 €	- €	- €	- €	100.000,00 €	Neuplanung in 2021	
I-00000197	Querungshilfe "Semder Straße"	5300	49060	0619010	28.064,38 €	- €	80.000,00 €	108.064,38 €	28.064,38 €	1.820,84 €	108.064,38 €	- €	Anlage im Bau	
I-00000198	Barriereabbau Haltestelle Geiersberg	2700	12005	0619010	50.000,00 €	- €	- €	50.000,00 €	- €	- €	- €	50.000,00 €	Neuplanung in 2021	
I-00000199	Barriereabbau Haltestelle Habitzheimer Ruh	2700	49000	0619010	100.000,00 €	- €	- €	100.000,00 €	- €	- €	- €	100.000,00 €	Neuplanung in 2021	
I-00000200	Barriereabbau Haltestelle Habitzheimer Straße	2700	49000	0619010	100.000,00 €	- €	- €	100.000,00 €	- €	- €	- €	100.000,00 €	Neuplanung in 2021	
I-00000201	Barriereabbau Haltestelle Am Schwimmbad	2700	49000	0619010	50.000,00 €	- €	- €	50.000,00 €	- €	- €	- €	50.000,00 €	Neuplanung in 2021	
I-00000202	Barriereabbau Haltestelle Am Bruchweg	2700	49000	0619010	100.000,00 €	- €	- €	100.000,00 €	- €	- €	- €	100.000,00 €	Neuplanung in 2021	
I-00000203	Notstromaggregat Feuerwehr	2820	49050	0880010	6.129,76 €	4.557,39 €	- €	10.687,15 €	- €	- €	10.687,15 €	- €	Auftrag erteilt !	
I-00000205	Barriereabbau Haltestellen Adenuerring	2700	12000	0619010	100.000,00 €	- €	- €	100.000,00 €	- €	- €	- €	100.000,00 €	Neuplanung in 2021	
I-00000207	Ballistische Schutzwesten für Ordnungspolizei	2500	53000	0840010	796,72 €	- €	- €	796,72 €	- €	- €	796,72 €	- €	Auftrag für eine Schutzweste für Herrn Stemmler ist schon erfolgt !	
I-00000210	Erneuerung Teilstück Hans-Böckler-Straße	5300	49000	0952010	- €	- €	15.419,18 €	15.419,18 €	- €	- €	15.419,18 €	- €	Anlage im Bau	
I-00000212	Zubringerleitung Wiebelsbach/ Heubach	6100	31001	0658010	- €	20.730,33 €	- €	20.730,33 €	- €	- €	20.730,33 €	- €	Anlage im Bau	
I-00000212	Zubringerleitung Wiebelsbach/ Heubach	6100	31001	0953010	- €	- €	150.000,00 €	150.000,00 €	- €	- €	150.000,00 €	- €	Anlage im Bau	
I-00000213	Zubringerleitung zu den Schöllkopfhöfen	6100	31001	0658010	33.388,22 €	- €	- €	33.388,22 €	- €	- €	33.388,22 €	- €	Anlage im Bau	
I-00000214	Wasserrechte Brunnen 1-5	6100	57200	0220010	4.356,18 €	- €	- €	4.356,18 €	- €	- €	4.356,18 €	- €	Auftrag bereits vergeben, Laufendes Wasserrechtsverfahren	
I-00000216	Fertigstellung der Schließanlage Wasserwerk	6100	57200	0539010	6.978,40 €	- €	- €	6.978,40 €	- €	- €	6.978,40 €	- €	Auftrag bereits vergeben, Anlage in Fertigstellung	
I-00000217	Baugebiet Semd "Buschweg"	5300	49070	0952010	60.000,00 €	95.000,00 €	1.150.000,00 €	1.305.000,00 €	- €	- €	1.305.000,00 €	- €	Anlage im Bau	
I-00000217	Baugebiet Semd "Buschweg"	6100	31001	0953010	20.000,00 €	150.000,00 €	125.000,00 €	295.000,00 €	- €	- €	295.000,00 €	- €	Anlage im Bau	
I-00000217	Baugebiet Semd "Buschweg"	6200	33001	0952110	72.817,16 €	1.500.000,00 €	1.335.000,00 €	2.907.817,16 €	- €	- €	2.907.817,16 €	- €	Anlage im Bau	
I-00000222	Bau Lagerhalle Wasserwerk	6100	57200	0539010	27.543,81 €	20.000,00 €	- €	47.543,81 €	- €	- €	47.543,81 €	- €	Anlage im Bau	
I-00000224	Barriereabbau Haltestellen Adenuerring	2700	49000	0619010	- €	1.250.000,00 €	250.000,00 €	1.500.000,00 €	- €	- €	1.400.000,00 €	100.000,00 €	Bushaltestelle "In der Schliem", Ausbau unterbleibt, da unwirtschaftlich	
I-00000224	Barriereabbau Haltestellen Adenuerring	2700	12125	0619010	- €	- €	50.000,00 €	50.000,00 €	- €	- €	50.000,00 €	- €	Ausbau muss bis 2022 abgeschlossen sein	
I-00000224	Barriereabbau Haltestellen Adenuerring	2700	12120	0619010	- €	- €	100.000,00 €	100.000,00 €	- €	- €	100.000,00 €	- €	Ausbau muss bis 2022 abgeschlossen sein	
I-00000224	Barriereabbau Haltestellen Adenuerring	2700	12110	0619010	- €	- €	100.000,00 €	100.000,00 €	- €	- €	100.000,00 €	- €	Ausbau muss bis 2022 abgeschlossen sein	
I-00000224	Barriereabbau Haltestellen Adenuerring	2700	12105	0619010	- €	- €	100.000,00 €	100.000,00 €	- €	- €	100.000,00 €	- €	Ausbau muss bis 2022 abgeschlossen sein	
I-00000224	Barriereabbau Haltestellen Adenuerring	2700	12020	0619010	- €	- €	50.000,00 €	50.000,00 €	- €	- €	50.000,00 €	- €	Ausbau muss bis 2022 abgeschlossen sein	
I-00000224	Barriereabbau Haltestellen Adenuerring	2700	12060	0619010	- €	- €	100.000,00 €	100.000,00 €	- €	- €	100.000,00 €	- €	Ausbau muss bis 2022 abgeschlossen sein	
I-00000224	Barriereabbau Haltestellen Adenuerring	2700	12050	0619010	- €	- €	100.000,00 €	100.000,00 €	- €	- €	100.000,00 €	- €	Ausbau muss bis 2022 abgeschlossen sein	
I-00000224	Barriereabbau Haltestellen Adenuerring	2700	12030	0619010	- €	- €	100.000,00 €	100.000,00 €	- €	- €	100.000,00 €	- €	Ausbau muss bis 2022 abgeschlossen sein	
I-00000224	Barriereabbau Haltestellen Adenuerring	2700	49010	0619010	- €	- €	100.000,00 €	100.000,00 €	- €	- €	100.000,00 €	- €	Ausbau muss bis 2022 abgeschlossen sein	
I-00000224	Barriereabbau Haltestellen Adenuerring	2700	12025	0619010	- €	- €	50.000,00 €	50.000,00 €	- €	- €	50.000,00 €	- €	Ausbau muss bis 2022 abgeschlossen sein	
I-00000227	Gewässerentwicklung Stadtgebiet	4800	55100	0649110	- €	46.646,48 €	150.000,00 €	196.646,48 €	- €	- €	196.646,48 €	- €	Laufende Fortsetzung von entsprechenden Maßnahmen	
I-00000230	EKVO- Befahrung	6200	33001	0656010	- €	246.886,10 €	400.000,00 €	646.886,10 €	66.619,77 €	- €	646.886,10 €	- €	Anlage im Bau	
I-00000231	Anschaffung Software Geoventis Wasser	6100	57200	0242010	- €	- €	10.000,00 €	10.000,00 €	- €	- €	10.000,00 €	- €	Laufende Maßnahme	
I-00000231	Anschaffung Software Geoventis Abwasser	6200	57100	0242010	- €	- €	2.647,30 €	2.647,30 €	- €	- €	2.647,30 €	- €	Laufende Maßnahme	
I-00000233	Kanal Mühlstraße	6100	33001	0952110	- €	100.000,00 €	100.000,00 €	200.000,00 €	- €	- €	- €	200.000,00 €	Mittel werden nicht mehr benötigt	
I-00000234	Erneuerung Rodensteinerstraße	6200	33001	0952110	- €	- €	270.000,00 €	270.000,00 €	- €	- €	- €	270.000,00 €	Mittel werden nicht mehr benötigt	
I-00000236	Blockheizkraftwerk & Netzersatzanlage Kläranlage	6200	57100	0770010	- €	250.000,00 €	1.750.000,00 €	2.000.000,00 €	- €	- €	2.000.000,00 €	- €	Anlage in Planung	
I-00000238	MZH Wiebelsbach - Austausch Fenster & Außentür	4600	10165	0951010	- €	- €	97.417,32 €	97.417,32 €	- €	- €	97.417,32 €	- €	Maßnahme begonnen, wird in 2021 abgeschlossen, Anlage im Bau	
I-00000239	Generalsanierung Wassergewinnung, Aufbereitung	6100	57200	0658010	- €	220.499,20 €	250.000,00 €	470.499,20 €	- €	- €	470.499,20 €	- €	Anlage im Bau	
I-00000240	Netzersatzanlage Neubau TWL Umstadt	6100	57200	0658010	- €	338.892,72 €	150.000,00 €	488.892,72 €	477.976,75 €	- €	488.892,72 €	- €	Anlage im Bau	
I-00000242	Neubau Kindergarten Wiebelsbach	4600	10640	0951010	- €	30.000,00 €	600.000,00 €	630.000,00 €	- €	- €	630.000,00 €	- €	Maßnahme wird in 2021 begonnen	
I-00000243	P+R Parkplatz Otto-Hahn-Straße Fahrradboxen	5500	12130	0880010	- €	6.000,00 €	- €	6.000,00 €	- €	- €	6.000,00 €	- €	Laufendes Verfahren	
I-00000244	Umsetzung Radverkehrskonzept - Radweg Altheim	5300	55300	0952010	- €	115.000,00 €	- €	115.000,00 €	- €	- €	115.000,00 €	- €	Anlage im Bau	
I-00000245	Erweiterungsbau Hochbehälter Eselsberg	6100	32000	0658010	- €	- €	300.000,00 €	300.000,00 €	- €	- €	300.000,00 €	- €	Machtbarkeitsstudie in Umsetzung	
I-00000246	Leckageüberwachung Rohrnetz	6100	31001	0656010	- €	- €	600.000,00 €	600.000,00 €	- €	- €	600.000,00 €	- €	Anlage im Bau	
I-00000249	Sanierung Stadtwerke Betriebsgebäude + Fläche	6300	34000	0539010	- €	- €	290.786,41 €	290.786,41 €	- €	- €	290.786,41 €	- €	Mehrere Maßnahmen sind geplant und bereits beauftragt	
I-00000251	Invest.-Zuschuss Ampelanlage Rathaus Kleestadt	5300	49030	0351010	- €	- €	20.141,65 €	20.141,65 €	- €	- €	20.141,65 €	- €	Anlage im Bau	
I-00000252	Neue MSR-Technik - Heizung Stadthalle	4600	10100	0770010	- €	- €	100.000,00 €	100.000,00 €	- €	- €	100.000,00 €	- €	Maßnahme wird in 2021 begonnen	
I-00000253	Trauerhalle Raibach - Errichtung Vordach	4600	11030	0951010	- €	- €	22.000,00 €	22.000,00 €	- €	- €	- €	22.000,0		



## Jahresabschluss 2020

### Gesamtergebnisrechnung

Stadt Groß-Umstadt

Nr.	Konten	Bezeichnung	Ergebnis des Vorjahres 2019	Fortgeschriebener Ansatz des HHJ 2020	Ergebnis des HHJ 2020	Vergl. fortgeschr. Ansatz ./Ergebnis HHJ 2020
		<b>Erträge</b>				
01	50	Privatrechtliche Leistungsentgelte	-727.410,38	-746.144,00	-526.271,58	-219.872,42
02	51	Öffentlich-rechtliche Leistungsentgelte	-9.547.959,70	-9.398.256,73	-8.777.089,01	-621.167,72
03	548-549	Kostenersatzleistungen und -erstattungen	-1.939.792,03	-1.895.648,00	-1.605.709,38	-289.938,62
04	52	Bestandsveränderungen und aktivierte Eigenleistungen	-308.706,97	-512.000,00	-356.341,32	-155.658,68
05	55	Steuern und steuerähnliche Erträge einschl. Erträge aus gesetzlichen Umlagen	-29.571.418,83	-31.115.500,00	-29.405.197,61	-1.710.302,39
06	547	Erträge aus Transferleistungen	-916.656,58	-907.200,00	-907.198,80	-1,20
07	540-543	Erträge aus Zuweisungen u. Zuschüssen für lfd. Zwecke u. allgemeine Umlagen	-9.448.508,56	-9.763.266,00	-11.219.797,13	1.456.531,13
08	546	Erträge aus der Auflösung von Sonderposten	-1.329.504,37	-1.600.296,00	-1.258.664,28	-341.631,72
09	53	Sonstige ordentliche Erträge	-1.680.679,97	-1.016.770,00	-1.091.800,11	75.030,11
<b>10</b>		<b>Summe der ordentlichen Erträge (Nr. 1 bis 9)</b>	<b>-55.470.637,39</b>	<b>-56.955.080,73</b>	<b>-55.148.069,22</b>	<b>-1.807.011,51</b>
		<b>Aufwendungen</b>				
11	62, 63, 640-643, 647-649, 65	Personalaufwendungen	13.355.397,81	14.936.885,00	13.727.891,99	1.208.993,01
12	644-646	Versorgungsaufwendungen	1.958.662,15	2.016.445,00	1.368.079,84	648.365,16
13	60, 61, 67-69	Aufwendungen für Sach- und Dienstleistungen	8.846.333,93	8.475.575,00	8.063.078,68	412.496,32
	(697)	davon: Einstellung in den Sonderposten	1.296.886,74		149.927,52	-149.927,52
14	66	Abschreibungen	4.929.357,72	5.180.029,00	5.099.179,37	80.849,63
15	71	Aufwendungen f. Zuweisungen u. Zuschüsse sowie besondere Finanzaufwendungen	4.133.635,04	4.457.578,06	3.802.768,57	654.809,49
16	73	Steueraufwendungen einschließlich Aufwendungen aus gesetzlichen	19.165.750,73	20.599.000,00	20.404.058,81	194.941,19
		Umlageverpflichtungen		10.818.340,00		10.818.340,00
17	72	Transferaufwendungen	678,00	9.600,00	276,62	9.323,38
18	70, 74, 76	Sonstige ordentliche Aufwendungen	267.294,75	203.735,00	212.541,04	-8.806,04
<b>19</b>		<b>Summe der ordentlichen Aufwendungen (Nr. 11 bis 18)</b>	<b>52.657.110,13</b>	<b>55.878.847,06</b>	<b>52.677.874,92</b>	<b>3.200.972,14</b>
<b>20</b>		<b>Verwaltungsergebnis (Nr. 10 ./ Nr. 19)</b>	<b>-2.813.527,26</b>	<b>-1.076.233,67</b>	<b>-2.470.194,30</b>	<b>1.393.960,63</b>
21	56, 57	Finanzerträge	-305.734,17	-270.700,00	-103.891,37	-166.808,63
22	77	Zinsen und andere Finanzaufwendungen	877.466,65	1.233.568,64	857.277,45	376.291,19
<b>23</b>		<b>Finanzergebnis (Nr. 21 ./ Nr. 22)</b>	<b>571.732,48</b>	<b>962.868,64</b>	<b>753.386,08</b>	<b>209.482,56</b>

## Jahresabschluss 2020

### Gesamtergebnisrechnung

Stadt Groß-Umstadt

Nr.	Konten	Bezeichnung	Ergebnis des Vorjahres 2019	Fortgeschriebener Ansatz des HHJ 2020	Ergebnis des HHJ 2020	Vergl. fortgeschr. Ansatz ./Ergebnis HHJ 2020
<b>24</b>		<b>Gesamtbetrag der ordentlichen Erträge (Nr. 10 und Nr. 21)</b>	<b>-55.776.371,56</b>	<b>-57.225.780,73</b>	<b>-55.251.960,59</b>	<b>-1.973.820,14</b>
<b>25</b>		<b>Gesamtbetrag der ordentlichen Aufwendungen (Nr. 19 und Nr. 22)</b>	<b>53.534.576,78</b>	<b>57.112.415,70</b>	<b>53.535.152,37</b>	<b>3.577.263,33</b>
<b>26</b>		<b>Ordentliches Ergebnis (Nr. 24 ./ Nr. 25)</b>	<b>-2.241.794,78</b>	<b>-113.365,03</b>	<b>-1.716.808,22</b>	<b>1.603.443,19</b>
27	59	Außerordentliche Erträge	-96.778,77	-3.000,00	-29.098,05	26.098,05
<u>28</u>	<u>79</u>	<u>Außerordentliche Aufwendungen</u>	<u>125.362,11</u>		<u>2.509,93</u>	<u>-2.509,93</u>
<b><u>29</u></b>		<b><u>Außerordentliches Ergebnis (Nr. 27 ./ Nr. 28)</u></b>	<b><u>28.583,34</u></b>	<b><u>-3.000,00</u></b>	<b><u>-26.588,12</u></b>	<b><u>23.588,12</u></b>
<b>30</b>		<b>Jahresergebnis (Nr. 26 und Nr. 29) <u>Nachrichtlich:</u></b>	<b><u>-2.213.211,44</u></b>	<b><u>-116.365,03</u></b>	<b><u>-1.743.396,34</u></b>	<b><u>1.627.031,31</u></b>
A		Summe der Jahresfehlbeträge				
B		vorgetragene Jahresfehlbeträge				
C		Summe der vorgetragenen Jahresfehlbeträge				

## Jahresabschluss 2020

<b>Gesamtfinanzrechnung</b>				
Stadt Groß-Umstadt				
Nr.	Bezeichnung	Fortgeschriebener Ansatz des HHJ 2020	Ergebnis des HHJ 2020	Vergl. fortgeschr. Ansatz ./Ergebnis HHJ 2020
01	Privatrechtliche Leistungsentgelte	746.144,00	544.495,66	201.648,34
02	Öffentlich-rechtliche Leistungsentgelte	9.174.256,73	8.966.311,05	207.945,68
03	Kostenersatzleistungen und - erstattungen	1.895.648,00	1.564.975,65	330.672,35
04	Steuern und steuerähnliche Erträge einschließlich Erträge	31.115.500,00	30.027.344,33	1.088.155,67
	aus gesetzlichen Umlagen	10.818.340,00		10.818.340,00
05	Einzahlungen aus Transferleistungen	907.200,00	907.198,80	1,20
06	Zuweisungen und Zuschüsse für laufende Zwecke und allgemeine Umlagen	9.763.266,00	11.230.202,69	-1.466.936,69
07	Zinsen und sonstige Finanzeinzahlungen	270.700,00	102.781,66	167.918,34
08	Sonstige ordentliche Einzahlungen und sonstige außerordentliche	824.380,00	892.173,21	-67.793,21
	<u>Einzahlungen, die sich nicht aus Investitionstätigkeit ergeben</u>	<u>10.818.340,00</u>		<u>10.818.340,00</u>
<b>09</b>	<b>Summe der Einzahlungen aus laufender Verwaltungstätigkeit (Nr. 1 bis 8)</b>	<b><u>54.697.094,73</u></b>	<b><u>54.235.483,05</u></b>	<b><u>461.611,68</u></b>
10	Personalauszahlungen	-14.936.885,00	-13.643.683,96	-1.293.201,04
11	Versorgungsauszahlungen	-1.875.255,00	-1.477.998,50	-397.256,50
12	Auszahlungen für Sach- und Dienstleistungen	-8.475.575,00	-7.866.723,16	-608.851,84
13	Auszahlungen für Transferleistungen	-9.600,00	-276,62	-9.323,38
14	Auszahlungen für Zuweisungen und Zuschüsse für laufende Zwecke sowie besondere Finanzauszahlungen	-4.457.578,06	-3.970.489,14	-487.088,92
15	Auszahlungen für Steuern einschließlich Auszahlungen aus gesetzlichen Umlageverpflichtungen	-20.599.000,00	-20.407.387,28	-191.612,72
16	Zinsen und ähnliche Auszahlungen	-1.215.057,64	-809.189,76	-405.867,88
17	Sonstige ordentliche Auszahlungen und sonstige außerordentliche Auszahlungen, die sich nicht aus Investitionstätigkeit ergeben	-203.735,00	-214.259,29	10.524,29
<b>18</b>	<b>Summe Auszahlungen aus laufender Verwaltungstätigkeit (Nr. 10 bis 17)</b>	<b><u>-51.772.685,70</u></b>	<b><u>-48.390.007,71</u></b>	<b><u>-3.382.677,99</u></b>
<b>19</b>	<b>Zahlungsmittelüberschuss/ Zahlungsmittelbedarf aus laufender Verwaltungstätigkeit (Nr. 9 ./ Nr. 18)</b>	<b><u>2.924.409,03</u></b>	<b><u>5.845.475,34</u></b>	<b><u>-2.921.066,31</u></b>
20	Einzahlungen aus Investitionszuweisungen und zuschüssen sowie aus Investitionsbeiträgen	5.080.542,00	2.095.179,68	2.985.362,32
21	Einzahlungen aus Abgängen von Vermögensgegenständen des Sachanlagevermögens und des immateriellen Anlagevermögens		1.096.378,90	-1.096.378,90
22	<u>Einzahlungen aus Abgängen von Vermögensgegenständen des Finanzanlagevermögens</u>	<u>298.438,00</u>	<u>536.433,92</u>	<u>-237.995,92</u>
<b>23</b>	<b>Summe Einzahlungen aus Investitionstätigkeit (Nr. 20 bis 22)</b>	<b><u>5.378.980,00</u></b>	<b><u>3.727.992,50</u></b>	<b><u>1.650.987,50</u></b>
24	Auszahlungen für den Erwerb von Grundstücken und Gebäuden	-24.533.650,23	-864.305,74	-23.669.344,49

## Jahresabschluss 2020

### Gesamtfinanzrechnung

Stadt Groß-Umstadt

Nr.	Bezeichnung	Fortgeschriebener Ansatz des HHJ 2020	Ergebnis des HHJ 2020	Vergl. fortgeschr. Ansatz ./Ergebnis HHJ 2020
25	Auszahlungen für Baumaßnahmen	-10.357.331,42	-7.003.654,74	-3.353.676,68
26	Auszahlungen für Investitionen in das sonstige Sachanlagevermögen und immaterielle Anlagevermögen	-10.177.076,75	-1.804.657,72	-8.372.419,03
<u>27</u>	Auszahlungen für Investitionen in das Finanzanlagevermögen		-2.562,50	2.562,50
<b>28</b>	<b>Summe Auszahlungen aus Investitionstätigkeit (Nr. 24 bis 27)</b>	<b>-45.068.058,40</b>	<b>-9.675.180,70</b>	<b>-35.392.877,70</b>
29	Zahlungsmittelüberschuss/ Zahlungsmittelbedarf aus Investitionstätigkeit ( Nr. 23 ./ Nr. 28)	-39.689.078,40	-5.947.188,20	-33.741.890,20
<u>30</u>	<u>Zahlungsmittelüberschuss/ Zahlungsmittelbedarf (Nr. 19 und 29)</u>	<u>-36.764.669,37</u>	<u>-101.712,86</u>	<u>-36.662.956,51</u>
31	Einzahlungen aus der Aufnahme von Krediten und inneren Darlehen und wirtschaftlich vergleichbaren Vorgängen für Investitionen	7.354.883,00	18.555.940,22	-11.201.057,22
32	Auszahlungen für die Tilgung von Krediten und inneren Darlehen und wirtschaftlich vergleichbaren Vorgängen für Investitionen sowie an das Sondervermögen Hessenkasse	-2.691.151,18	-2.419.698,91	-271.452,27
33	Zahlungsmittelüberschuss/ Zahlungsmittelbedarf aus Finanzierungstätigkeit (Nr. 31 ./ Nr. 32)	4.663.731,82	16.136.241,31	-11.472.509,49
34	Änderung des Zahlungsmittelbestandes zum	-32.100.937,55	16.034.528,45	-48.135.466,00
	<b>Ende des Haushaltsjahres (Nr. 30 und Nr. 33)</b>	<b>10.818.340,00</b>		<b>10.818.340,00</b>
35	Haushaltsunwirksame Einzahlungen (u.a. fremde Finanzmittel,		882.932,81	-882.932,81
	Rückzahlung von angelegten Kassenmitteln, Aufnahme von Kassenkrediten)	10.818.340,00		10.818.340,00
36	Haushaltsunwirksame Auszahlungen (u.a. fremde Finanzmittel,		-814.686,56	814.686,56
	Anlegung von Kassenmitteln, Rückzahlung von Kassenkrediten)	10.818.340,00		10.818.340,00
37	Zahlungsmittelüberschuss/ Zahlungsmittelbedarf aus		68.246,25	-68.246,25
	haushaltsunwirksamen Zahlungsvorgängen (Nr. 35 ./ Nr. 36)	10.818.340,00		10.818.340,00
<u>38</u>	<u>Bestand an Zahlungsmitteln zu Beginn des Haushaltsjahres</u>	<u>-6.444.930,01</u>	<u>17.686.653,86</u>	<u>-24.131.583,87</u>
<u>39</u>	<u>Veränderung des Bestandes an Zahlungsmitteln (Nr. 34 und 37)</u>	<u>-32.100.937,55</u>	<u>16.102.774,70</u>	<u>-48.203.712,25</u>
<u>40</u>	<u>Bestand an Zahlungsmitteln am Ende des Haushaltsjahres (Nr. 38 und 39)</u>	<u>-38.545.867,56</u>	<u>33.789.428,56</u>	<u>-72.335.296,12</u>

## Jahresabschluss 2020

### Teilergebnishaushalt Produkt 01.01.05 Gebäudemanagement

Stadt Groß-Umstadt

Nr.	Konten	Bezeichnung	Ergebnis des Vorjahres 2019	Fortgeschriebener Ansatz des HHJ 2020	Ergebnis des HHJ 2020	Vergl. fortgeschr. Ansatz ./Ergebnis HHJ 2020
		<b>Ordentliche Erträge</b>				
01	50	Privatrechtliche Leistungsentgelte	-12.875,08		-12.175,08	12.175,08
03	548-549	Kostenersatzleistungen und -erstattungen	-2.371,63		-445,65	445,65
04	52	Bestandsveränderungen und aktivierte Eigenleistungen	-51.708,41	-232.000,00	-56.230,54	-175.769,46
08	546	Erträge a. Auflösung v. SoPo aus Investitionszuweisungen, -zuschüssen u. -beiträgen	-259.724,00	-177.925,00	-183.405,13	5.480,13
09	53	Sonstige ordentliche Erträge	-12.610,33		-18.483,71	18.483,71
<b>10</b>		<b>Summe der ordentlichen Erträge (Nr. 1 bis 9)</b>	<b>-339.289,45</b>	<b>-409.925,00</b>	<b>-270.740,11</b>	<b>-139.184,89</b>
		<b>Ordentliche Aufwendungen</b>				
11	62, 63, 640-643, 647-649, 65	Personalaufwendungen	427.491,41	557.650,00	450.843,05	106.806,95
12	644-646	Versorgungsaufwendungen	29.246,92	47.400,00	30.293,40	17.106,60
13	60, 61, 67-69	Aufwendungen für Sach- und Dienstleistungen	697.110,44	909.400,00	874.482,95	34.917,05
14	66	Abschreibungen	974.222,73	893.682,00	995.583,56	-101.901,56
18	70, 74, 76	Sonstige ordentliche Aufwendungen	283,19		-1.445,80	1.445,80
<b>19</b>		<b>Summe der ordentlichen Aufwendungen (Nr. 11 bis 18)</b>	<b>2.128.354,69</b>	<b>2.408.132,00</b>	<b>2.349.757,16</b>	<b>58.374,84</b>
<b>20</b>		<b>Verwaltungsergebnis (Nr. 10 ./ Nr. 19)</b>	<b>1.789.065,24</b>	<b>1.998.207,00</b>	<b>2.079.017,05</b>	<b>-80.810,05</b>
21	56, 57	Finanzerträge				
22	77	Finanzaufwendungen				
<b>23</b>		<b>Finanzergebnis (Nr. 21 ./ Nr. 22)</b>				
<b>24</b>		<b>Ordentliches Ergebnis (Verwaltungsergebnis und Finanzergebnis Nr. 20 und Nr. 23)</b>	<b>1.789.065,24</b>	<b>1.998.207,00</b>	<b>2.079.017,05</b>	<b>-80.810,05</b>
25	59	Außerordentliche Erträge	-6.260,50		-26.295,15	26.295,15
26	79	Außerordentliche Aufwendungen				
<b>27</b>		<b>Außerordentliches Ergebnis (Nr. 25 ./ Nr. 26)</b>	<b>-6.260,50</b>		<b>-26.295,15</b>	<b>26.295,15</b>
<b>28</b>		<b>Jahresergebnis vor internen Leistungsbeziehungen (ordentliches Ergebnis und außerordentliches Ergebnis Nr. 24 und Nr. 27)</b>	<b>1.782.804,74</b>	<b>1.998.207,00</b>	<b>2.052.721,90</b>	<b>-54.514,90</b>
29		Erlöse aus internen Leistungsbeziehungen	-2.473.832,07	-2.691.907,40	-2.691.907,40	
30		Kosten aus internen Leistungsbeziehungen	596.450,32	693.700,40	508.645,45	185.054,95
<b>31</b>		<b>Ergebnis der internen Leistungsbeziehungen</b>	<b>-1.877.381,75</b>	<b>-1.998.207,00</b>	<b>-2.183.261,95</b>	<b>185.054,95</b>
<b>32</b>		<b>Jahresergebnis nach internen Leistungsbeziehungen</b>	<b>-94.577,01</b>		<b>-130.540,05</b>	<b>130.540,05</b>

## Jahresabschluss 2020

### Teilfinanzrechnung Produkt 01.01.05 Gebäudemanagement

Stadt Groß-Umstadt

Nr.	Bezeichnung	Ergebnis des Vorjahres 2019	Fortgeschriebener Ansatz des HHJ 2020	Ergebnis des HHJ 2020	Vergl. fortgeschr. Ansatz ./Ergebnis HHJ 2020
	<b>Einzahlungen aus Investitionstätigkeit</b>				
20	+ Einz. aus Investitionszuweis. und -zuschüssen sowie aus Investitionsbeiträgen	94.900,00	272.500,00	156.218,13	116.281,87
21	+ Einz. aus Abgängen von Vermögensgegenständen des Sachanlageverm. u.d. immat.AV	4.209,20		244.500,00	-244.500,00
	<b>Summe Einzahlungen aus Investitionstätigkeit</b>	<b>99.109,20</b>	<b>272.500,00</b>	<b>400.718,13</b>	<b>-128.218,13</b>
	<b>Auszahlungen aus Investitionstätigkeit</b>				
24	- Ausz. für den Erwerb von Grundstücken und Gebäuden	-67.297,69	-2.950.476,32	-148.157,08	-2.802.319,24
25	- Ausz. für Baumaßnahmen	-663.966,62	-1.850.748,76	-992.487,29	-858.261,47
26	- Ausz. für Investitionen in das sonst. Sachanlagevermögen und immat. Anlagever.	-4.874,72	-211.624,08	-329,37	-211.294,71
26A	davon: Ausz. aus gewährten Investitionszuweisungen und -zuschüssen				
	<b>Summe Auszahlungen aus Investitionstätigkeit</b>	<b>-736.139,03</b>	<b>-5.012.849,16</b>	<b>-1.140.973,74</b>	<b>-3.871.875,42</b>
	<b>Saldo (Einzahlungen ./ Auszahlungen)</b>	<b>-637.029,83</b>	<b>-4.740.349,16</b>	<b>-740.255,61</b>	<b>-4.000.093,55</b>

## Jahresabschluss 2020

### Teilergebnishaushalt Produkt 01.01.06 Interne Dienstleistungen Baubetriebshof

Stadt Groß-Umstadt

Nr.	Konten	Bezeichnung	Ergebnis des Vorjahres 2019	Fortgeschriebener Ansatz des HHJ 2020	Ergebnis des HHJ 2020	Vergl. fortgeschr. Ansatz ./Ergebnis HHJ 2020
		<b>Ordentliche Erträge</b>				
01	50	Privatrechtliche Leistungsentgelte	-12.594,08	-16.700,00	-10.492,52	-6.207,48
03	548-549	Kostenersatzleistungen und -erstattungen	-3.492,40	-2.600,00	-15.854,03	13.254,03
04	52	Bestandsveränderungen und aktivierte Eigenleistungen	-55.123,00	-45.000,00	-45.871,83	871,83
08	546	Erträge a. Auflösung v. SoPo aus Investitionszuweisungen, -zuschüssen u. -beiträgen	-7.713,82	-11.314,00	-15.097,21	3.783,21
09	53	Sonstige ordentliche Erträge	-4.504,34	-4.000,00	-3.947,66	-52,34
<b>10</b>		<b>Summe der ordentlichen Erträge (Nr. 1 bis 9) Ordentliche Aufwendungen</b>	<b>-83.427,64</b>	<b>-79.614,00</b>	<b>-91.263,25</b>	<b>11.649,25</b>
11	62, 63, 640-643, 647-649, 65	Personalaufwendungen	423.729,72	2.250.250,00	2.054.749,63	195.500,37
12	644-646	Versorgungsaufwendungen	30.476,61	179.130,00	138.545,53	40.584,47
13	60, 61, 67-69	Aufwendungen für Sach- und Dienstleistungen	69.556,72	269.484,00	298.308,29	-28.824,29
14	66	Abschreibungen	65.655,88	177.672,00	163.579,39	14.092,61
18	70, 74, 76	Sonstige ordentliche Aufwendungen	2.202,00	10.100,00	7.901,20	2.198,80
<b>19</b>		<b>Summe der ordentlichen Aufwendungen (Nr. 11 bis 18)</b>	<b>591.620,93</b>	<b>2.886.636,00</b>	<b>2.663.084,04</b>	<b>223.551,96</b>
<b>20</b>		<b>Verwaltungsergebnis (Nr. 10 ./ Nr. 19)</b>	<b>508.193,29</b>	<b>2.807.022,00</b>	<b>2.571.820,79</b>	<b>235.201,21</b>
21	56, 57	Finanzerträge				
22	77	Finanzaufwendungen				
<b>23</b>		<b>Finanzergebnis (Nr. 21 ./ Nr. 22)</b>				
<b>24</b>		<b>Ordentliches Ergebnis (Verwaltungsergebnis und Finanzergebnis Nr. 20 und Nr. 23)</b>	<b>508.193,29</b>	<b>2.807.022,00</b>	<b>2.571.820,79</b>	<b>235.201,21</b>
25	59	Außerordentliche Erträge	-9.832,49			
26	79	Außerordentliche Aufwendungen	2.193,64			
<b>27</b>		<b>Außerordentliches Ergebnis (Nr. 25 ./ Nr. 26)</b>	<b>-7.638,85</b>			
<b>28</b>		<b>Jahresergebnis vor internen Leistungsbeziehungen (ordentliches Ergebnis und außerordentliches Ergebnis Nr. 24 und Nr. 27)</b>	<b>500.554,44</b>	<b>2.807.022,00</b>	<b>2.571.820,79</b>	<b>235.201,21</b>
29		Erlöse aus internen Leistungsbeziehungen	-849.174,80	-3.170.445,01	-2.775.123,05	-395.321,96
30		Kosten aus internen Leistungsbeziehungen	450.418,19	363.423,01	261.981,13	101.441,88
<b>31</b>		<b>Ergebnis der internen Leistungsbeziehungen</b>	<b>-398.756,61</b>	<b>-2.807.022,00</b>	<b>-2.513.141,92</b>	<b>-293.880,08</b>
<b>32</b>		<b>Jahresergebnis nach internen Leistungsbeziehungen</b>	<b>101.797,83</b>		<b>58.678,87</b>	<b>-58.678,87</b>

## Jahresabschluss 2020

### Teilfinanzrechnung Produkt 01.01.06 Interne Dienstleistungen Baubetriebshof

Stadt Groß-Umstadt

Nr.	Bezeichnung	Ergebnis des Vorjahres 2019	Fortgeschriebener Ansatz des HHJ 2020	Ergebnis des HHJ 2020	Vergl. fortgeschr. Ansatz ./Ergebnis HHJ 2020
	<b>Einzahlungen aus Investitionstätigkeit</b>				
21	+ Einz. aus Abgängen von Vermögensgegenständen des Sachanlageverm. u.d. immat.AV	9.834,00			
	<b>Summe Einzahlungen aus Investitionstätigkeit</b>	<b><u>9.834,00</u></b>			
	<b>Auszahlungen aus Investitionstätigkeit</b>				
24	- Ausz. für den Erwerb von Grundstücken und Gebäuden		-315.000,00	-16.789,42	-298.210,58
25	- Ausz. für Baumaßnahmen	-686,39		-15.460,08	15.460,08
26	- Ausz. für Investitionen in das sonst. Sachanlagevermögen und immat. Anlagever.	-51.943,61	-211.560,39	-73.648,81	-137.911,58
26A	davon: Ausz. aus gewährten Investitionszuweisungen und -zuschüssen				
	<b>Summe Auszahlungen aus Investitionstätigkeit</b>	<b><u>-52.630,00</u></b>	<b><u>-526.560,39</u></b>	<b><u>-105.898,31</u></b>	<b><u>-420.662,08</u></b>
	<b>Saldo (Einzahlungen ./ Auszahlungen)</b>	<b><u>-42.796,00</u></b>	<b><u>-526.560,39</u></b>	<b><u>-105.898,31</u></b>	<b><u>-420.662,08</u></b>

## Jahresabschluss 2020

### Teilergebnishaushalt Produkt 01.01.01 Gremien

Stadt Groß-Umstadt

Nr.	Konten	Bezeichnung	Ergebnis des Vorjahres 2019	Fortgeschriebener Ansatz des HHJ 2020	Ergebnis des HHJ 2020	Vergl. fortgeschr. Ansatz ./Ergebnis HHJ 2020
		<b>Ordentliche Erträge</b>				
09	53	Sonstige ordentliche Erträge	1.676,20	-200,00	4.161,20	-4.361,20
<b>10</b>		<b>Summe der ordentlichen Erträge (Nr. 1 bis 9)</b> <b>Ordentliche Aufwendungen</b>	<b>1.676,20</b>	<b>-200,00</b>	<b>4.161,20</b>	<b>-4.361,20</b>
11	62, 63, 640-643, 647-649, 65	Personalaufwendungen	162.572,44	190.300,00	200.863,86	-10.563,86
12	644-646	Versorgungsaufwendungen	84.616,66	92.800,00	77.431,69	15.368,31
13	60, 61, 67-69	Aufwendungen für Sach- und Dienstleistungen	197.156,09	170.910,00	171.011,75	-101,75
14	66	Abschreibungen	159,00	159,00	159,00	
<b>19</b>		<b>Summe der ordentlichen Aufwendungen (Nr. 11 bis 18)</b>	<b>444.504,19</b>	<b>454.169,00</b>	<b>449.466,30</b>	<b>4.702,70</b>
<b>20</b>		<b>Verwaltungsergebnis (Nr. 10 ./ Nr. 19)</b>	<b>446.180,39</b>	<b>453.969,00</b>	<b>453.627,50</b>	<b>341,50</b>
21	56, 57	Finanzerträge				
22	77	Finanzaufwendungen				
<b>23</b>		<b>Finanzergebnis (Nr. 21 ./ Nr. 22)</b>				
<b>24</b>		<b>Ordentliches Ergebnis (Verwaltungsergebnis und Finanzergebnis Nr. 20 und Nr. 23)</b>	<b>446.180,39</b>	<b>453.969,00</b>	<b>453.627,50</b>	<b>341,50</b>
25	59	Außerordentliche Erträge				
26	79	Außerordentliche Aufwendungen				
<b>27</b>		<b>Außerordentliches Ergebnis (Nr. 25 ./ Nr. 26)</b>				
<b>28</b>		<b>Jahresergebnis vor internen Leistungsbeziehungen (ordentliches Ergebnis und außerordentliches Ergebnis Nr. 24 und Nr. 27)</b>	<b>446.180,39</b>	<b>453.969,00</b>	<b>453.627,50</b>	<b>341,50</b>
29		Erlöse aus internen Leistungsbeziehungen				
30		Kosten aus internen Leistungsbeziehungen	97.301,83	93.919,30	86.983,19	6.936,11
<b>31</b>		<b>Ergebnis der internen Leistungsbeziehungen</b>	<b>97.301,83</b>	<b>93.919,30</b>	<b>86.983,19</b>	<b>6.936,11</b>
<b>32</b>		<b>Jahresergebnis nach internen Leistungsbeziehungen</b>	<b>543.482,22</b>	<b>547.888,30</b>	<b>540.610,69</b>	<b>7.277,61</b>

## Jahresabschluss 2020

### Teilfinanzrechnung Produkt 01.01.01 Gremien

Stadt Groß-Umstadt

Nr.	Bezeichnung	Ergebnis des Vorjahres 2019	Fortgeschriebener Ansatz des HHJ 2020	Ergebnis des HHJ 2020	Vergl. fortgeschr. Ansatz ./Ergebnis HHJ 2020
	<b>Einzahlungen aus Investitionstätigkeit</b>				
26A	davon: Ausz. aus gewährten Investitionszuweisungen und -zuschüssen				

## Jahresabschluss 2020

### Teilergebnishaushalt Produkt 01.01.02 Bürgerbeteiligung / Lokale Agenda

Stadt Groß-Umstadt

Nr.	Konten	Bezeichnung	Ergebnis des Vorjahres 2019	Fortgeschriebener Ansatz des HHJ 2020	Ergebnis des HHJ 2020	Vergl. fortgeschr. Ansatz ./Ergebnis HHJ 2020
		<b>Ordentliche Erträge</b>				
01	50	Privatrechtliche Leistungsentgelte	-410,30		-126,48	126,48
03	548-549	Kostenersatzleistungen und -erstattungen		-150,00		-150,00
07	540-543	Erträge aus Zuweisungen u. Zuschüssen für lfd. Zwecke u. allgemeine Umlagen	-2.500,00		-644,76	644,76
09	53	Sonstige ordentliche Erträge	-360,30	-150,00		-150,00
<b>10</b>		<b>Summe der ordentlichen Erträge (Nr. 1 bis 9) Ordentliche Aufwendungen</b>	<b>-3.270,60</b>	<b>-300,00</b>	<b>-771,24</b>	<b>471,24</b>
11	62, 63, 640-643, 647-649, 65	Personalaufwendungen	26.757,11	23.570,00	20.953,27	2.616,73
12	644-646	Versorgungsaufwendungen	1.889,23	2.000,00	1.466,63	533,37
13	60, 61, 67-69	Aufwendungen für Sach- und Dienstleistungen	7.131,18	10.210,00	5.602,65	4.607,35
14	66	Abschreibungen	851,00			
15	71	Aufwendungen f. Zuweisungen u. Zuschüsse sowie besondere Finanzaufwendungen			500,00	-500,00
<b>19</b>		<b>Summe der ordentlichen Aufwendungen (Nr. 11 bis 18)</b>	<b>36.628,52</b>	<b>35.780,00</b>	<b>28.522,55</b>	<b>7.257,45</b>
<b>20</b>		<b>Verwaltungsergebnis (Nr. 10 ./ Nr. 19)</b>	<b>33.357,92</b>	<b>35.480,00</b>	<b>27.751,31</b>	<b>7.728,69</b>
21	56, 57	Finanzerträge				
22	77	Finanzaufwendungen				
<b>23</b>		<b>Finanzergebnis (Nr. 21 ./ Nr. 22)</b>				
<b>24</b>		<b>Ordentliches Ergebnis (Verwaltungsergebnis und Finanzergebnis Nr. 20 und Nr. 23)</b>	<b>33.357,92</b>	<b>35.480,00</b>	<b>27.751,31</b>	<b>7.728,69</b>
25	59	Außerordentliche Erträge				
26	79	Außerordentliche Aufwendungen				
<b>27</b>		<b>Außerordentliches Ergebnis (Nr. 25 ./ Nr. 26)</b>				
<b>28</b>		<b>Jahresergebnis vor internen Leistungsbeziehungen (ordentliches Ergebnis und außerordentliches Ergebnis Nr. 24 und Nr. 27)</b>	<b>33.357,92</b>	<b>35.480,00</b>	<b>27.751,31</b>	<b>7.728,69</b>
29		Erlöse aus internen Leistungsbeziehungen	-91.002,87		-83.348,22	83.348,22
30		Kosten aus internen Leistungsbeziehungen	26.560,20	12.333,12	23.971,22	-11.638,10
<b>31</b>		<b>Ergebnis der internen Leistungsbeziehungen</b>	<b>-64.442,67</b>	<b>12.333,12</b>	<b>-59.377,00</b>	<b>71.710,12</b>
<b>32</b>		<b>Jahresergebnis nach internen Leistungsbeziehungen</b>	<b>-31.084,75</b>	<b>47.813,12</b>	<b>-31.625,69</b>	<b>79.438,81</b>

## Jahresabschluss 2020

### Teilfinanzrechnung Produkt 01.01.02 Bürgerbeteiligung / Lokale Agenda

Stadt Groß-Umstadt

Nr.	Bezeichnung	Ergebnis des Vorjahres 2019	Fortgeschriebener Ansatz des HHJ 2020	Ergebnis des HHJ 2020	Vergl. fortgeschr. Ansatz ./Ergebnis HHJ 2020
	<b>Einzahlungen aus Investitionstätigkeit</b>				
26A	davon: Ausz. aus gewährten Investitionszuweisungen und -zuschüssen				

## Jahresabschluss 2020

### Teilergebnishaushalt Produkt 01.01.03 Zentraler innerer Dienst / Verwaltungsführung

Stadt Groß-Umstadt

Nr.	Konten	Bezeichnung	Ergebnis des Vorjahres 2019	Fortgeschriebener Ansatz des HHJ 2020	Ergebnis des HHJ 2020	Vergl. fortgeschr. Ansatz ./Ergebnis HHJ 2020
		<b>Ordentliche Erträge</b>				
01	50	Privatrechtliche Leistungsentgelte	-68.262,28	-70.286,00	-88.048,47	17.762,47
03	548-549	Kostenersatzleistungen und -erstattungen	-1.905,33	-2.700,00	-28,00	-2.672,00
07	540-543	Erträge aus Zuweisungen u. Zuschüssen für lfd. Zwecke u. allgemeine Umlagen		-3.144,00	-2.292,00	-852,00
08	546	Erträge a. Auflösung v. SoPo aus Investitionszuweisungen, -zuschüssen u. -beiträgen	-608,00	-405,00	-490,00	85,00
09	53	Sonstige ordentliche Erträge	186.370,50	-53.600,00	-15.706,18	-37.893,82
<b>10</b>		<b>Summe der ordentlichen Erträge (Nr. 1 bis 9)</b>	<b>115.594,89</b>	<b>-130.135,00</b>	<b>-106.564,65</b>	<b>-23.570,35</b>
		<b>Ordentliche Aufwendungen</b>				
11	62, 63, 640-643, 647-649, 65	Personalaufwendungen	1.088.251,96	754.650,00	727.325,71	27.324,29
12	644-646	Versorgungsaufwendungen	289.412,82	253.690,00	258.596,22	-4.906,22
13	60, 61, 67-69	Aufwendungen für Sach- und Dienstleistungen	666.670,31	329.127,00	444.731,04	-115.604,04
14	66	Abschreibungen	29.691,00	14.660,00	12.486,18	2.173,82
15	71	Aufwendungen f. Zuweisungen u. Zuschüsse sowie besondere Finanzaufwendungen	42.265,00	50,00		50,00
18	70, 74, 76	Sonstige ordentliche Aufwendungen	8.317,50	500,00	3.367,71	-2.867,71
<b>19</b>		<b>Summe der ordentlichen Aufwendungen (Nr. 11 bis 18)</b>	<b>2.124.608,59</b>	<b>1.352.677,00</b>	<b>1.446.506,86</b>	<b>-93.829,86</b>
<b>20</b>		<b>Verwaltungsergebnis (Nr. 10 ./ Nr. 19)</b>	<b>2.240.203,48</b>	<b>1.222.542,00</b>	<b>1.339.942,21</b>	<b>-117.400,21</b>
21	56, 57	Finanzerträge				
22	77	Finanzaufwendungen				
<b>23</b>		<b>Finanzergebnis (Nr. 21 ./ Nr. 22)</b>				
<b>24</b>		<b>Ordentliches Ergebnis (Verwaltungsergebnis und Finanzergebnis Nr. 20 und Nr. 23)</b>	<b>2.240.203,48</b>	<b>1.222.542,00</b>	<b>1.339.942,21</b>	<b>-117.400,21</b>
25	59	Außerordentliche Erträge				
26	79	Außerordentliche Aufwendungen				
<b>27</b>		<b>Außerordentliches Ergebnis (Nr. 25 ./ Nr. 26)</b>				
<b>28</b>		<b>Jahresergebnis vor internen Leistungsbeziehungen (ordentliches Ergebnis und außerordentliches Ergebnis Nr. 24 und Nr. 27)</b>	<b>2.240.203,48</b>	<b>1.222.542,00</b>	<b>1.339.942,21</b>	<b>-117.400,21</b>
29		Erlöse aus internen Leistungsbeziehungen	-2.085.408,90	-1.856.921,01	-1.942.909,36	85.988,35
30		Kosten aus internen Leistungsbeziehungen	691.346,03	634.379,01	602.967,15	31.411,86
<b>31</b>		<b>Ergebnis der internen Leistungsbeziehungen</b>	<b>-1.394.062,87</b>	<b>-1.222.542,00</b>	<b>-1.339.942,21</b>	<b>117.400,21</b>

## Jahresabschluss 2020

### Teilergebnishaushalt Produkt 01.01.03 Zentraler innerer Dienst / Verwaltungsführung

Stadt Groß-Umstadt

Nr.	Konten	Bezeichnung	Ergebnis des Vorjahres 2019	Fortgeschriebener Ansatz des HHJ 2020	Ergebnis des HHJ 2020	Vergl. fortgeschr. Ansatz ./Ergebnis HHJ 2020
32		Jahresergebnis nach internen Leistungsbeziehungen	846.140,61			

## Jahresabschluss 2020

### Teilfinanzrechnung Produkt 01.01.03 Zentraler innerer Dienst / Verwaltungsführung

Stadt Groß-Umstadt

Nr.	Bezeichnung	Ergebnis des Vorjahres 2019	Fortgeschriebener Ansatz des HHJ 2020	Ergebnis des HHJ 2020	Vergl. fortgeschr. Ansatz ./Ergebnis HHJ 2020
	<b>Einzahlungen aus Investitionstätigkeit</b>				
20	+ Einz. aus Investitionszuweis. und -zuschüssen sowie aus Investitionsbeiträgen	1.826,89			
	<b>Summe Einzahlungen aus Investitionstätigkeit</b>	<b><u>1.826,89</u></b>			
	<b>Auszahlungen aus Investitionstätigkeit</b>				
26	- Ausz. für Investitionen in das sonst. Sachanlagevermögen und immat. Anlagever.	-105.676,82	-15.000,00	-10.935,18	-4.064,82
26A	davon: Ausz. aus gewährten Investitionszuweisungen und -zuschüssen				
	<b>Summe Auszahlungen aus Investitionstätigkeit</b>	<b><u>-105.676,82</u></b>	<b><u>-15.000,00</u></b>	<b><u>-10.935,18</u></b>	<b><u>-4.064,82</u></b>
	<b>Saldo (Einzahlungen ./ Auszahlungen)</b>	<b><u>-103.849,93</u></b>	<b><u>-15.000,00</u></b>	<b><u>-10.935,18</u></b>	<b><u>-4.064,82</u></b>

## Jahresabschluss 2020

### Teilergebnishaushalt Produkt 01.01.04 Finanzmanagement

Stadt Groß-Umstadt

Nr.	Konten	Bezeichnung	Ergebnis des Vorjahres 2019	Fortgeschriebener Ansatz des HHJ 2020	Ergebnis des HHJ 2020	Vergl. fortgeschr. Ansatz ./Ergebnis HHJ 2020
		<b>Ordentliche Erträge</b>				
02	51	Öffentlich-rechtliche Leistungsentgelte	246.147,99			
03	548-549	Kostenersatzleistungen und -erstattungen	-5.528,84			
04	52	Bestandsveränderungen und aktivierte Eigenleistungen			13.312,00	-13.312,00
09	53	Sonstige ordentliche Erträge	-1.421.947,74	-13.000,00	-503.999,65	490.999,65
<b>10</b>		<b>Summe der ordentlichen Erträge (Nr. 1 bis 9)</b>	<b>-1.181.328,59</b>	<b>-13.000,00</b>	<b>-490.687,65</b>	<b>477.687,65</b>
		<b>Ordentliche Aufwendungen</b>				
11	62, 63, 640-643, 647-649, 65	Personalaufwendungen	746.252,33	500.290,00	456.599,09	43.690,91
12	644-646	Versorgungsaufwendungen	462.857,74	137.140,00	-242.656,53	379.796,53
13	60, 61, 67-69	Aufwendungen für Sach- und Dienstleistungen	1.411.506,28	201.200,00	71.075,08	130.124,92
	(697)	davon: Einstellung in den Sonderposten	1.321.116,81			
14	66	Abschreibungen	48.817,30	15.915,00	-7.602,88	23.517,88
<b>19</b>		<b>Summe der ordentlichen Aufwendungen (Nr. 11 bis 18)</b>	<b>2.669.433,65</b>	<b>854.545,00</b>	<b>277.414,76</b>	<b>577.130,24</b>
<b>20</b>		<b>Verwaltungsergebnis (Nr. 10 ./ Nr. 19)</b>	<b>1.488.105,06</b>	<b>841.545,00</b>	<b>-213.272,89</b>	<b>1.054.817,89</b>
21	56, 57	Finanzerträge	-33.221,91			
22	77	Finanzaufwendungen				
<b>23</b>		<b>Finanzergebnis (Nr. 21 ./ Nr. 22)</b>	<b>-33.221,91</b>			
<b>24</b>		<b>Ordentliches Ergebnis (Verwaltungsergebnis und Finanzergebnis Nr. 20 und Nr. 23)</b>	<b>1.454.883,15</b>	<b>841.545,00</b>	<b>-213.272,89</b>	<b>1.054.817,89</b>
25	59	Außerordentliche Erträge	-30.420,51		-14.822,43	14.822,43
26	79	Außerordentliche Aufwendungen	116.084,17		2.311,93	-2.311,93
<b>27</b>		<b>Außerordentliches Ergebnis (Nr. 25 ./ Nr. 26)</b>	<b>85.663,66</b>		<b>-12.510,50</b>	<b>12.510,50</b>
<b>28</b>		<b>Jahresergebnis vor internen Leistungsbeziehungen (ordentliches Ergebnis und außerordentliches Ergebnis Nr. 24 und Nr. 27)</b>	<b>1.540.546,81</b>	<b>841.545,00</b>	<b>-225.783,39</b>	<b>1.067.328,39</b>
29		Erlöse aus internen Leistungsbeziehungen	-1.599.471,21	-997.945,15	12.842.758,38	-13.840.703,53
30		Kosten aus internen Leistungsbeziehungen	173.455,95	136.400,15	-12.576.503,14	12.712.903,29
<b>31</b>		<b>Ergebnis der internen Leistungsbeziehungen</b>	<b>-1.426.015,26</b>	<b>-861.545,00</b>	<b>266.255,24</b>	<b>-1.127.800,24</b>
<b>32</b>		<b>Jahresergebnis nach internen Leistungsbeziehungen</b>	<b>114.531,55</b>	<b>-20.000,00</b>	<b>40.471,85</b>	<b>-60.471,85</b>

## Jahresabschluss 2020

### Teilfinanzrechnung Produkt 01.01.04 Finanzmanagement

Stadt Groß-Umstadt

Nr.	Bezeichnung	Ergebnis des Vorjahres 2019	Fortgeschriebener Ansatz des HHJ 2020	Ergebnis des HHJ 2020	Vergl. fortgeschr. Ansatz ./Ergebnis HHJ 2020
	<b>Einzahlungen aus Investitionstätigkeit</b>				
22	+ Einz. aus Abgängen von Vermögensgegenständen des Finanzanlagevermögens Einzahlungen aus Finanzierungstätigkeit	33.598,22		33.598,22	-33.598,22
	<b>Summe Einzahlungen aus Investitionstätigkeit</b>	<b><u>33.598,22</u></b>		<b><u>33.598,22</u></b>	<b><u>-33.598,22</u></b>
	<b>Auszahlungen aus Investitionstätigkeit</b>				
26	- Ausz. für Investitionen in das sonst. Sachanlagevermögen und immat. Anlagever.	-2.320,50	-40.000,00	-23.410,19	-16.589,81
26A	davon: Ausz. aus gewährten Investitionszuweisungen und -zuschüssen				
27	- Ausz. für Investitionen in das Finanzanlagevermögen Auszahlungen aus Finanzierungstätigkeit			-1.000,00	1.000,00
	<b>Summe Auszahlungen aus Investitionstätigkeit</b>	<b><u>-2.320,50</u></b>	<b><u>-40.000,00</u></b>	<b><u>-24.410,19</u></b>	<b><u>-15.589,81</u></b>
	<b>Saldo (Einzahlungen ./ Auszahlungen)</b>	<b><u>31.277,72</u></b>	<b><u>-40.000,00</u></b>	<b><u>9.188,03</u></b>	<b><u>-49.188,03</u></b>

## Jahresabschluss 2020

### Teilergebnishaushalt Produkt 01.01.07 Personal und Ausbildung

Stadt Groß-Umstadt

Nr.	Konten	Bezeichnung	Ergebnis des Vorjahres 2019	Fortgeschriebener Ansatz des HHJ 2020	Ergebnis des HHJ 2020	Vergl. fortgeschr. Ansatz ./Ergebnis HHJ 2020
		<b>Ordentliche Erträge</b>				
03	548-549	Kostenersatzleistungen und -erstattungen	-335,63	-1.000,00	-59,01	-940,99
09	53	Sonstige ordentliche Erträge			-5.575,74	5.575,74
<b>10</b>		<b>Summe der ordentlichen Erträge (Nr. 1 bis 9)</b>	<b>-335,63</b>	<b>-1.000,00</b>	<b>-5.634,75</b>	<b>4.634,75</b>
		<b>Ordentliche Aufwendungen</b>				
11	62, 63, 640-643, 647-649, 65	Personalaufwendungen	63.267,92	419.570,00	329.589,59	89.980,41
12	644-646	Versorgungsaufwendungen	-7.790,00	31.230,00	10.764,00	20.466,00
13	60, 61, 67-69	Aufwendungen für Sach- und Dienstleistungen	12.545,44	152.900,00	181.855,41	-28.955,41
14	66	Abschreibungen	69,00	107,00	106,00	1,00
15	71	Aufwendungen f. Zuweisungen u. Zuschüsse sowie besondere Finanzaufwendungen		20.000,00	8.622,12	11.377,88
<b>19</b>		<b>Summe der ordentlichen Aufwendungen (Nr. 11 bis 18)</b>	<b>68.092,36</b>	<b>623.807,00</b>	<b>530.937,12</b>	<b>92.869,88</b>
<b>20</b>		<b>Verwaltungsergebnis (Nr. 10 ./ Nr. 19)</b>	<b>67.756,73</b>	<b>622.807,00</b>	<b>525.302,37</b>	<b>97.504,63</b>
21	56, 57	Finanzerträge				
22	77	Finanzaufwendungen				
<b>23</b>		<b>Finanzergebnis (Nr. 21 ./ Nr. 22)</b>				
<b>24</b>		<b>Ordentliches Ergebnis (Verwaltungsergebnis und Finanzergebnis Nr. 20 und Nr. 23)</b>	<b>67.756,73</b>	<b>622.807,00</b>	<b>525.302,37</b>	<b>97.504,63</b>
25	59	Außerordentliche Erträge				
26	79	Außerordentliche Aufwendungen				
<b>27</b>		<b>Außerordentliches Ergebnis (Nr. 25 ./ Nr. 26)</b>				
<b>28</b>		<b>Jahresergebnis vor internen Leistungsbeziehungen (ordentliches Ergebnis und außerordentliches Ergebnis Nr. 24 und Nr. 27)</b>	<b>67.756,73</b>	<b>622.807,00</b>	<b>525.302,37</b>	<b>97.504,63</b>
29		Erlöse aus internen Leistungsbeziehungen	-744.528,81	-746.714,76	-638.519,12	-108.195,64
30		Kosten aus internen Leistungsbeziehungen	202.139,59	140.907,76	113.216,75	27.691,01
<b>31</b>		<b>Ergebnis der internen Leistungsbeziehungen</b>	<b>-542.389,22</b>	<b>-605.807,00</b>	<b>-525.302,37</b>	<b>-80.504,63</b>
<b>32</b>		<b>Jahresergebnis nach internen Leistungsbeziehungen</b>	<b>-474.632,49</b>	<b>17.000,00</b>		<b>17.000,00</b>

## Jahresabschluss 2020

### Teilfinanzrechnung Produkt 01.01.07 Personal und Ausbildung

Stadt Groß-Umstadt

Nr.	Bezeichnung	Ergebnis des Vorjahres 2019	Fortgeschriebener Ansatz des HHJ 2020	Ergebnis des HHJ 2020	Vergl. fortgeschr. Ansatz ./Ergebnis HHJ 2020
	<b>Einzahlungen aus Investitionstätigkeit</b>				
26A	davon: Ausz. aus gewährten Investitionszuweisungen und -zuschüssen				

## Jahresabschluss 2020

### Teilergebnishaushalt Produkt 01.01.08 Gleichstellungsbeauftragte

Stadt Groß-Umstadt

Nr.	Konten	Bezeichnung	Ergebnis des Vorjahres 2019	Fortgeschriebener Ansatz des HHJ 2020	Ergebnis des HHJ 2020	Vergl. fortgeschr. Ansatz ./Ergebnis HHJ 2020
		<b>Ordentliche Erträge</b>				
<b>10</b>		<b>Summe der ordentlichen Erträge (Nr. 1 bis 9)</b>				
		<b>Ordentliche Aufwendungen</b>				
11	62, 63, 640-643, 647-649, 65	Personalaufwendungen	7.049,09	35.250,00	25.162,68	10.087,32
12	644-646	Versorgungsaufwendungen	493,18	2.990,00	1.647,03	1.342,97
13	60, 61, 67-69	Aufwendungen für Sach- und Dienstleistungen	1.754,65	1.520,00	697,23	822,77
15	71	Aufwendungen f. Zuweisungen u. Zuschüsse sowie besondere Finanzaufwendungen		34.000,00	34.000,00	
<b>19</b>		<b>Summe der ordentlichen Aufwendungen (Nr. 11 bis 18)</b>	<b>9.296,92</b>	<b>73.760,00</b>	<b>61.506,94</b>	<b>12.253,06</b>
<b>20</b>		<b>Verwaltungsergebnis (Nr. 10 ./ Nr. 19)</b>	<b>9.296,92</b>	<b>73.760,00</b>	<b>61.506,94</b>	<b>12.253,06</b>
21	56, 57	Finanzerträge				
22	77	Finanzaufwendungen				
<b>23</b>		<b>Finanzergebnis (Nr. 21 ./ Nr. 22)</b>				
<b>24</b>		<b>Ordentliches Ergebnis (Verwaltungsergebnis und Finanzergebnis Nr. 20 und Nr. 23)</b>	<b>9.296,92</b>	<b>73.760,00</b>	<b>61.506,94</b>	<b>12.253,06</b>
25	59	Außerordentliche Erträge				
26	79	Außerordentliche Aufwendungen				
<b>27</b>		<b>Außerordentliches Ergebnis (Nr. 25 ./ Nr. 26)</b>				
<b>28</b>		<b>Jahresergebnis vor internen Leistungsbeziehungen (ordentliches Ergebnis und außerordentliches Ergebnis Nr. 24 und Nr. 27)</b>	<b>9.296,92</b>	<b>73.760,00</b>	<b>61.506,94</b>	<b>12.253,06</b>
29		Erlöse aus internen Leistungsbeziehungen	-85.343,49	-85.728,16	-71.084,59	-14.643,57
30		Kosten aus internen Leistungsbeziehungen	12.874,21	11.968,16	9.577,65	2.390,51
<b>31</b>		<b>Ergebnis der internen Leistungsbeziehungen</b>	<b>-72.469,28</b>	<b>-73.760,00</b>	<b>-61.506,94</b>	<b>-12.253,06</b>
<b>32</b>		<b>Jahresergebnis nach internen Leistungsbeziehungen</b>	<b>-63.172,36</b>			

## Jahresabschluss 2020

### Teilfinanzrechnung Produkt 01.01.08 Gleichstellungsbeauftragte

Stadt Groß-Umstadt

Nr.	Bezeichnung	Ergebnis des Vorjahres 2019	Fortgeschriebener Ansatz des HHJ 2020	Ergebnis des HHJ 2020	Vergl. fortgeschr. Ansatz ./Ergebnis HHJ 2020
	<b>Einzahlungen aus Investitionstätigkeit</b>				
26A	davon: Ausz. aus gewährten Investitionszuweisungen und -zuschüssen				

## Jahresabschluss 2020

### Teilergebnishaushalt Produkt 01.01.09 Datenschutz

Stadt Groß-Umstadt

Nr.	Konten	Bezeichnung	Ergebnis des Vorjahres 2019	Fortgeschriebener Ansatz des HHJ 2020	Ergebnis des HHJ 2020	Vergl. fortgeschr. Ansatz ./Ergebnis HHJ 2020
		<b>Ordentliche Erträge</b>				
<b>10</b>		<b>Summe der ordentlichen Erträge (Nr. 1 bis 9)</b>				
		<b>Ordentliche Aufwendungen</b>				
13	60, 61, 67-69	Aufwendungen für Sach- und Dienstleistungen	74,50	600,00	3.052,06	-2.452,06
<b>19</b>		<b>Summe der ordentlichen Aufwendungen (Nr. 11 bis 18)</b>	<b>74,50</b>	<b>600,00</b>	<b>3.052,06</b>	<b>-2.452,06</b>
<b>20</b>		<b>Verwaltungsergebnis (Nr. 10 ./ Nr. 19)</b>	<b>74,50</b>	<b>600,00</b>	<b>3.052,06</b>	<b>-2.452,06</b>
21	56, 57	Finanzerträge				
22	77	Finanzaufwendungen				
<b>23</b>		<b>Finanzergebnis (Nr. 21 ./ Nr. 22)</b>				
<b>24</b>		<b>Ordentliches Ergebnis (Verwaltungsergebnis und Finanzergebnis Nr. 20 und Nr. 23)</b>	<b>74,50</b>	<b>600,00</b>	<b>3.052,06</b>	<b>-2.452,06</b>
25	59	Außerordentliche Erträge				
26	79	Außerordentliche Aufwendungen				
<b>27</b>		<b>Außerordentliches Ergebnis (Nr. 25 ./ Nr. 26)</b>				
<b>28</b>		<b>Jahresergebnis vor internen Leistungsbeziehungen (ordentliches Ergebnis und außerordentliches Ergebnis Nr. 24 und Nr. 27)</b>	<b>74,50</b>	<b>600,00</b>	<b>3.052,06</b>	<b>-2.452,06</b>
29		Erlöse aus internen Leistungsbeziehungen	-544,17	-660,96	-3.091,30	2.430,34
30		Kosten aus internen Leistungsbeziehungen	106,27	60,96	39,24	21,72
<b>31</b>		<b>Ergebnis der internen Leistungsbeziehungen</b>	<b>-437,90</b>	<b>-600,00</b>	<b>-3.052,06</b>	<b>2.452,06</b>
<b>32</b>		<b>Jahresergebnis nach internen Leistungsbeziehungen</b>	<b>-363,40</b>			

## Jahresabschluss 2020

### Teilfinanzrechnung Produkt 01.01.09 Datenschutz

Stadt Groß-Umstadt

Nr.	Bezeichnung	Ergebnis des Vorjahres 2019	Fortgeschriebener Ansatz des HHJ 2020	Ergebnis des HHJ 2020	Vergl. fortgeschr. Ansatz ./Ergebnis HHJ 2020
	<b>Einzahlungen aus Investitionstätigkeit</b>				
26A	davon: Ausz. aus gewährten Investitionszuweisungen und -zuschüssen				

## Jahresabschluss 2020

### Teilergebnishaushalt Produkt 01.01.10 Stadtkasse und Abgaben

Stadt Groß-Umstadt

Nr.	Konten	Bezeichnung	Ergebnis des Vorjahres 2019	Fortgeschriebener Ansatz des HHJ 2020	Ergebnis des HHJ 2020	Vergl. fortgeschr. Ansatz ./Ergebnis HHJ 2020
		<b>Ordentliche Erträge</b>				
02	51	Öffentlich-rechtliche Leistungsentgelte	-88,10		-969,78	969,78
03	548-549	Kostenersatzleistungen und -erstattungen	-76,82		-4.437,18	4.437,18
09	53	Sonstige ordentliche Erträge	120.224,00	-17.730,00	7.770,00	-25.500,00
<b>10</b>		<b>Summe der ordentlichen Erträge (Nr. 1 bis 9)</b>	<b>120.059,08</b>	<b>-17.730,00</b>	<b>2.363,04</b>	<b>-20.093,04</b>
		<b>Ordentliche Aufwendungen</b>				
11	62, 63, 640-643, 647-649, 65	Personalaufwendungen	77.691,86	472.970,00	396.796,54	76.173,46
12	644-646	Versorgungsaufwendungen	18.076,19	105.620,00	113.643,73	-8.023,73
13	60, 61, 67-69	Aufwendungen für Sach- und Dienstleistungen	9.031,90	85.200,00	35.358,82	49.841,18
14	66	Abschreibungen	5.948,27	251,00	6.863,06	-6.612,06
<b>19</b>		<b>Summe der ordentlichen Aufwendungen (Nr. 11 bis 18)</b>	<b>110.748,22</b>	<b>664.041,00</b>	<b>552.662,15</b>	<b>111.378,85</b>
<b>20</b>		<b>Verwaltungsergebnis (Nr. 10 ./ Nr. 19)</b>	<b>230.807,30</b>	<b>646.311,00</b>	<b>555.025,19</b>	<b>91.285,81</b>
21	56, 57	Finanzerträge	-7.210,63	-20.600,00	-43.637,70	23.037,70
22	77	Finanzaufwendungen	53.685,34		64.433,23	-64.433,23
<b>23</b>		<b>Finanzergebnis (Nr. 21 ./ Nr. 22)</b>	<b>46.474,71</b>	<b>-20.600,00</b>	<b>20.795,53</b>	<b>-41.395,53</b>
<b>24</b>		<b>Ordentliches Ergebnis (Verwaltungsergebnis und Finanzergebnis Nr. 20 und Nr. 23)</b>	<b>277.282,01</b>	<b>625.711,00</b>	<b>575.820,72</b>	<b>49.890,28</b>
25	59	Außerordentliche Erträge	-157,37		-940,94	940,94
26	79	Außerordentliche Aufwendungen				
<b>27</b>		<b>Außerordentliches Ergebnis (Nr. 25 ./ Nr. 26)</b>	<b>-157,37</b>		<b>-940,94</b>	<b>940,94</b>
<b>28</b>		<b>Jahresergebnis vor internen Leistungsbeziehungen (ordentliches Ergebnis und außerordentliches Ergebnis Nr. 24 und Nr. 27)</b>	<b>277.124,64</b>	<b>625.711,00</b>	<b>574.879,78</b>	<b>50.831,22</b>
29		Erlöse aus internen Leistungsbeziehungen	-877.068,37	-785.406,62	-755.622,76	-29.783,86
30		Kosten aus internen Leistungsbeziehungen	183.784,57	159.695,62	180.742,98	-21.047,36
<b>31</b>		<b>Ergebnis der internen Leistungsbeziehungen</b>	<b>-693.283,80</b>	<b>-625.711,00</b>	<b>-574.879,78</b>	<b>-50.831,22</b>
<b>32</b>		<b>Jahresergebnis nach internen Leistungsbeziehungen</b>	<b>-416.159,16</b>			

## Jahresabschluss 2020

### Teilfinanzrechnung Produkt 01.01.10 Stadtkasse und Abgaben

Stadt Groß-Umstadt

Nr.	Bezeichnung	Ergebnis des Vorjahres 2019	Fortgeschriebener Ansatz des HHJ 2020	Ergebnis des HHJ 2020	Vergl. fortgeschr. Ansatz ./Ergebnis HHJ 2020
	<b>Einzahlungen aus Investitionstätigkeit</b>				
26A	davon: Ausz. aus gewährten Investitionszuweisungen und -zuschüssen				

## Jahresabschluss 2020

### Teilergebnishaushalt Produkt 01.01.11 IT-Service

Stadt Groß-Umstadt

Nr.	Konten	Bezeichnung	Ergebnis des Vorjahres 2019	Fortgeschriebener Ansatz des HHJ 2020	Ergebnis des HHJ 2020	Vergl. fortgeschr. Ansatz ./Ergebnis HHJ 2020
		<b>Ordentliche Erträge</b>				
08	546	Erträge a. Auflösung v. SoPo aus Investitionszuweisungen, -zuschüssen u. -beiträgen	-296,25	-559,00	-3.339,72	2.780,72
<b>10</b>		<b>Summe der ordentlichen Erträge (Nr. 1 bis 9)</b>	<b>-296,25</b>	<b>-559,00</b>	<b>-3.339,72</b>	<b>2.780,72</b>
		<b>Ordentliche Aufwendungen</b>				
11	62, 63, 640-643, 647-649, 65	Personalaufwendungen	28.813,55	138.000,00	161.911,18	-23.911,18
12	644-646	Versorgungsaufwendungen	2.020,26	10.350,00	11.005,12	-655,12
13	60, 61, 67-69	Aufwendungen für Sach- und Dienstleistungen	54.318,22	124.050,00	252.026,29	-127.976,29
14	66	Abschreibungen	26.846,95	93.247,00	117.552,12	-24.305,12
<b>19</b>		<b>Summe der ordentlichen Aufwendungen (Nr. 11 bis 18)</b>	<b>111.998,98</b>	<b>365.647,00</b>	<b>542.494,71</b>	<b>-176.847,71</b>
<b>20</b>		<b>Verwaltungsergebnis (Nr. 10 ./ Nr. 19)</b>	<b>111.702,73</b>	<b>365.088,00</b>	<b>539.154,99</b>	<b>-174.066,99</b>
21	56, 57	Finanzerträge				
22	77	Finanzaufwendungen				
<b>23</b>		<b>Finanzergebnis (Nr. 21 ./ Nr. 22)</b>				
<b>24</b>		<b>Ordentliches Ergebnis (Verwaltungsergebnis und Finanzergebnis Nr. 20 und Nr. 23)</b>	<b>111.702,73</b>	<b>365.088,00</b>	<b>539.154,99</b>	<b>-174.066,99</b>
25	59	Außerordentliche Erträge				
26	79	Außerordentliche Aufwendungen				
<b>27</b>		<b>Außerordentliches Ergebnis (Nr. 25 ./ Nr. 26)</b>				
<b>28</b>		<b>Jahresergebnis vor internen Leistungsbeziehungen (ordentliches Ergebnis und außerordentliches Ergebnis Nr. 24 und Nr. 27)</b>	<b>111.702,73</b>	<b>365.088,00</b>	<b>539.154,99</b>	<b>-174.066,99</b>
29		Erlöse aus internen Leistungsbeziehungen	-435.683,03	-421.178,68	-583.791,46	162.612,78
30		Kosten aus internen Leistungsbeziehungen	73.815,86	56.090,68	44.636,47	11.454,21
<b>31</b>		<b>Ergebnis der internen Leistungsbeziehungen</b>	<b>-361.867,17</b>	<b>-365.088,00</b>	<b>-539.154,99</b>	<b>174.066,99</b>
<b>32</b>		<b>Jahresergebnis nach internen Leistungsbeziehungen</b>	<b>-250.164,44</b>			

## Jahresabschluss 2020

### Teilfinanzrechnung Produkt 01.01.11 IT-Service

Stadt Groß-Umstadt

Nr.	Bezeichnung	Ergebnis des Vorjahres 2019	Fortgeschriebener Ansatz des HHJ 2020	Ergebnis des HHJ 2020	Vergl. fortgeschr. Ansatz ./Ergebnis HHJ 2020
	<b>Einzahlungen aus Investitionstätigkeit</b>				
20	+ Einz. aus Investitionszuweis. und -zuschüssen sowie aus Investitionsbeiträgen	3.254,36		56.607,64	-56.607,64
	<b>Summe Einzahlungen aus Investitionstätigkeit</b>	<b><u>3.254,36</u></b>		<b><u>56.607,64</u></b>	<b><u>-56.607,64</u></b>
	<b>Auszahlungen aus Investitionstätigkeit</b>				
26	- Ausz. für Investitionen in das sonst. Sachanlagevermögen und immat. Anlagever.	-115.320,99	-524.338,18	-393.633,98	-130.704,20
26A	davon: Ausz. aus gewährten Investitionszuweisungen und -zuschüssen				
	<b>Summe Auszahlungen aus Investitionstätigkeit</b>	<b><u>-115.320,99</u></b>	<b><u>-524.338,18</u></b>	<b><u>-393.633,98</u></b>	<b><u>-130.704,20</u></b>
	<b>Saldo (Einzahlungen ./ Auszahlungen)</b>	<b><u>-112.066,63</u></b>	<b><u>-524.338,18</u></b>	<b><u>-337.026,34</u></b>	<b><u>-187.311,84</u></b>

## Jahresabschluss 2020

### Teilergebnishaushalt Produkt 01.01.12 Presse- und Öffentlichkeitsarbeit

Stadt Groß-Umstadt

Nr.	Konten	Bezeichnung	Ergebnis des Vorjahres 2019	Fortgeschriebener Ansatz des HHJ 2020	Ergebnis des HHJ 2020	Vergl. fortgeschr. Ansatz ./Ergebnis HHJ 2020
		<b>Ordentliche Erträge</b>				
01	50	Privatrechtliche Leistungsentgelte	-312,50	-1.500,00	-945,43	-554,57
<b>10</b>		<b>Summe der ordentlichen Erträge (Nr. 1 bis 9) Ordentliche Aufwendungen</b>	<b>-312,50</b>	<b>-1.500,00</b>	<b>-945,43</b>	<b>-554,57</b>
11	62, 63, 640-643, 647-649, 65	Personalaufwendungen	3.452,43	48.900,00	44.318,46	4.581,54
12	644-646	Versorgungsaufwendungen	245,63	4.130,00	3.139,81	990,19
13	60, 61, 67-69	Aufwendungen für Sach- und Dienstleistungen	7.319,55	20.150,00	23.657,82	-3.507,82
14	66	Abschreibungen	568,00	3.406,00	3.406,00	
<b>19</b>		<b>Summe der ordentlichen Aufwendungen (Nr. 11 bis 18)</b>	<b>11.585,61</b>	<b>76.586,00</b>	<b>74.522,09</b>	<b>2.063,91</b>
<b>20</b>		<b>Verwaltungsergebnis (Nr. 10 ./ Nr. 19)</b>	<b>11.273,11</b>	<b>75.086,00</b>	<b>73.576,66</b>	<b>1.509,34</b>
21	56, 57	Finanzerträge				
22	77	Finanzaufwendungen				
<b>23</b>		<b>Finanzergebnis (Nr. 21 ./ Nr. 22)</b>				
<b>24</b>		<b>Ordentliches Ergebnis (Verwaltungsergebnis und Finanzergebnis Nr. 20 und Nr. 23)</b>	<b>11.273,11</b>	<b>75.086,00</b>	<b>73.576,66</b>	<b>1.509,34</b>
25	59	Außerordentliche Erträge				
26	79	Außerordentliche Aufwendungen				
<b>27</b>		<b>Außerordentliches Ergebnis (Nr. 25 ./ Nr. 26)</b>				
<b>28</b>		<b>Jahresergebnis vor internen Leistungsbeziehungen (ordentliches Ergebnis und außerordentliches Ergebnis Nr. 24 und Nr. 27)</b>	<b>11.273,11</b>	<b>75.086,00</b>	<b>73.576,66</b>	<b>1.509,34</b>
29		Erlöse aus internen Leistungsbeziehungen		-91.208,61		-91.208,61
30		Kosten aus internen Leistungsbeziehungen	249,60	16.122,61		16.122,61
<b>31</b>		<b>Ergebnis der internen Leistungsbeziehungen</b>	<b>249,60</b>	<b>-75.086,00</b>		<b>-75.086,00</b>
<b>32</b>		<b>Jahresergebnis nach internen Leistungsbeziehungen</b>	<b>11.522,71</b>		<b>73.576,66</b>	<b>-73.576,66</b>

## Jahresabschluss 2020

### Teilfinanzrechnung Produkt 01.01.12 Presse- und Öffentlichkeitsarbeit

Stadt Groß-Umstadt

Nr.	Bezeichnung	Ergebnis des Vorjahres 2019	Fortgeschriebener Ansatz des HHJ 2020	Ergebnis des HHJ 2020	Vergl. fortgeschr. Ansatz ./Ergebnis HHJ 2020
	<b>Einzahlungen aus Investitionstätigkeit</b>				
26A	davon: Ausz. aus gewährten Investitionszuweisungen und -zuschüssen				

## Jahresabschluss 2020

### Teilergebnishaushalt Produkt 02.01.01 Wahlen

Stadt Groß-Umstadt

Nr.	Konten	Bezeichnung	Ergebnis des Vorjahres 2019	Fortgeschriebener Ansatz des HHJ 2020	Ergebnis des HHJ 2020	Vergl. fortgeschr. Ansatz ./Ergebnis HHJ 2020
		<b>Ordentliche Erträge</b>				
02	51	Öffentlich-rechtliche Leistungsentgelte	-26.098,82			
<b>10</b>		<b>Summe der ordentlichen Erträge (Nr. 1 bis 9) Ordentliche Aufwendungen</b>	<b>-26.098,82</b>			
11	62, 63, 640-643, 647-649, 65	Personalaufwendungen	49.683,92		37.916,16	-37.916,16
12	644-646	Versorgungsaufwendungen	3.486,44		3.193,69	-3.193,69
13	60, 61, 67-69	Aufwendungen für Sach- und Dienstleistungen	12.309,66	6.275,00	4.507,87	1.767,13
<b>19</b>		<b>Summe der ordentlichen Aufwendungen (Nr. 11 bis 18)</b>	<b>65.480,02</b>	<b>6.275,00</b>	<b>45.617,72</b>	<b>-39.342,72</b>
<b>20</b>		<b>Verwaltungsergebnis (Nr. 10 ./ Nr. 19)</b>	<b>39.381,20</b>	<b>6.275,00</b>	<b>45.617,72</b>	<b>-39.342,72</b>
21	56, 57	Finanzerträge				
22	77	Finanzaufwendungen				
<b>23</b>		<b>Finanzergebnis (Nr. 21 ./ Nr. 22)</b>				
<b>24</b>		<b>Ordentliches Ergebnis (Verwaltungsergebnis und Finanzergebnis Nr. 20 und Nr. 23)</b>	<b>39.381,20</b>	<b>6.275,00</b>	<b>45.617,72</b>	<b>-39.342,72</b>
25	59	Außerordentliche Erträge				
26	79	Außerordentliche Aufwendungen				
<b>27</b>		<b>Außerordentliches Ergebnis (Nr. 25 ./ Nr. 26)</b>				
<b>28</b>		<b>Jahresergebnis vor internen Leistungsbeziehungen (ordentliches Ergebnis und außerordentliches Ergebnis Nr. 24 und Nr. 27)</b>	<b>39.381,20</b>	<b>6.275,00</b>	<b>45.617,72</b>	<b>-39.342,72</b>
29		Erlöse aus internen Leistungsbeziehungen				
30		Kosten aus internen Leistungsbeziehungen	18.642,85	12.686,25	413,44	12.272,81
<b>31</b>		<b>Ergebnis der internen Leistungsbeziehungen</b>	<b>18.642,85</b>	<b>12.686,25</b>	<b>413,44</b>	<b>12.272,81</b>
<b>32</b>		<b>Jahresergebnis nach internen Leistungsbeziehungen</b>	<b>58.024,05</b>	<b>18.961,25</b>	<b>46.031,16</b>	<b>-27.069,91</b>

## Jahresabschluss 2020

### Teilfinanzrechnung Produkt 02.01.01 Wahlen

Stadt Groß-Umstadt

Nr.	Bezeichnung	Ergebnis des Vorjahres 2019	Fortgeschriebener Ansatz des HHJ 2020	Ergebnis des HHJ 2020	Vergl. fortgeschr. Ansatz ./Ergebnis HHJ 2020
	<b>Einzahlungen aus Investitionstätigkeit</b>				
26A	davon: Ausz. aus gewährten Investitionszuweisungen und -zuschüssen				

## Jahresabschluss 2020

### Teilergebnishaushalt Produkt 02.02.01 Ordnungsangelegenheiten Öffentliche Sicherheit und Ordnung

Stadt Groß-Umstadt

Nr.	Konten	Bezeichnung	Ergebnis des Vorjahres 2019	Fortgeschriebener Ansatz des HHJ 2020	Ergebnis des HHJ 2020	Vergl. fortgeschr. Ansatz ./Ergebnis HHJ 2020
		<b>Ordentliche Erträge</b>				
02	51	Öffentlich-rechtliche Leistungsentgelte	-598.581,08	-569.000,00	-490.169,53	-78.830,47
03	548-549	Kostenersatzleistungen und -erstattungen	-36.485,73	-60.000,00	-55.050,61	-4.949,39
06	547	Erträge aus Transferleistungen	-9.457,77			
08	546	Erträge a. Auflösung v. SoPo aus Investitionszuweisungen, -zuschüssen u. -beiträgen	-340,00	-339,00	-340,00	1,00
09	53	Sonstige ordentliche Erträge	75.591,60	-25.000,00	10.893,60	-35.893,60
<b>10</b>		<b>Summe der ordentlichen Erträge (Nr. 1 bis 9)</b>	<b>-569.272,98</b>	<b>-654.339,00</b>	<b>-534.666,54</b>	<b>-119.672,46</b>
		<b>Ordentliche Aufwendungen</b>				
11	62, 63, 640-643, 647-649, 65	Personalaufwendungen	415.102,15	429.450,00	374.953,24	54.496,76
12	644-646	Versorgungsaufwendungen	116.158,13	135.400,00	181.701,96	-46.301,96
13	60, 61, 67-69	Aufwendungen für Sach- und Dienstleistungen	201.004,64	179.930,00	158.887,62	21.042,38
14	66	Abschreibungen	28.270,86	39.370,00	28.348,42	11.021,58
15	71	Aufwendungen f. Zuweisungen u. Zuschüsse sowie besondere Finanzaufwendungen	58.825,47	120.000,00	84.977,02	35.022,98
18	70, 74, 76	Sonstige ordentliche Aufwendungen	527,00	240,00	361,00	-121,00
<b>19</b>		<b>Summe der ordentlichen Aufwendungen (Nr. 11 bis 18)</b>	<b>819.888,25</b>	<b>904.390,00</b>	<b>829.229,26</b>	<b>75.160,74</b>
<b>20</b>		<b>Verwaltungsergebnis (Nr. 10 ./ Nr. 19)</b>	<b>250.615,27</b>	<b>250.051,00</b>	<b>294.562,72</b>	<b>-44.511,72</b>
21	56, 57	Finanzerträge				
22	77	Finanzaufwendungen				
<b>23</b>		<b>Finanzergebnis (Nr. 21 ./ Nr. 22)</b>				
<b>24</b>		<b>Ordentliches Ergebnis (Verwaltungsergebnis und Finanzergebnis Nr. 20 und Nr. 23)</b>	<b>250.615,27</b>	<b>250.051,00</b>	<b>294.562,72</b>	<b>-44.511,72</b>
25	59	Außerordentliche Erträge	-232,50		-129,84	129,84
26	79	Außerordentliche Aufwendungen				
<b>27</b>		<b>Außerordentliches Ergebnis (Nr. 25 ./ Nr. 26)</b>	<b>-232,50</b>		<b>-129,84</b>	<b>129,84</b>
<b>28</b>		<b>Jahresergebnis vor internen Leistungsbeziehungen (ordentliches Ergebnis und außerordentliches Ergebnis Nr. 24 und Nr. 27)</b>	<b>250.382,77</b>	<b>250.051,00</b>	<b>294.432,88</b>	<b>-44.381,88</b>
29		Erlöse aus internen Leistungsbeziehungen				
30		Kosten aus internen Leistungsbeziehungen	248.890,48	254.601,77	216.095,61	38.506,16
<b>31</b>		<b>Ergebnis der internen Leistungsbeziehungen</b>	<b>248.890,48</b>	<b>254.601,77</b>	<b>216.095,61</b>	<b>38.506,16</b>
<b>32</b>		<b>Jahresergebnis nach internen Leistungsbeziehungen</b>	<b>499.273,25</b>	<b>504.652,77</b>	<b>510.528,49</b>	<b>-5.875,72</b>

## Jahresabschluss 2020

### Teilfinanzrechnung Produkt 02.02.01 Ordnungsangelegenheiten Öffentliche Sicherheit und Ordnung

Stadt Groß-Umstadt

Nr.	Bezeichnung	Ergebnis des Vorjahres 2019	Fortgeschriebener Ansatz des HHJ 2020	Ergebnis des HHJ 2020	Vergl. fortgeschr. Ansatz ./Ergebnis HHJ 2020
	<b>Einzahlungen aus Investitionstätigkeit</b>				
26	- Ausz. für Investitionen in das sonst. Sachanlagevermögen und immat. Anlagever.	-10.252,36	-103.815,19	-13.526,42	-90.288,77
26A	davon: Ausz. aus gewährten Investitionszuweisungen und -zuschüssen				
	<b>Summe Auszahlungen aus Investitionstätigkeit</b>	<u>-10.252,36</u>	<u>-103.815,19</u>	<u>-13.526,42</u>	<u>-90.288,77</u>
	<b>Saldo (Einzahlungen ./ Auszahlungen)</b>	<u>-10.252,36</u>	<u>-103.815,19</u>	<u>-13.526,42</u>	<u>-90.288,77</u>

## Jahresabschluss 2020

### Teilergebnishaushalt Produkt 02.02.02 Personenstandswesen

Stadt Groß-Umstadt

Nr.	Konten	Bezeichnung	Ergebnis des Vorjahres 2019	Fortgeschriebener Ansatz des HHJ 2020	Ergebnis des HHJ 2020	Vergl. fortgeschr. Ansatz ./Ergebnis HHJ 2020
		<b>Ordentliche Erträge</b>				
02	51	Öffentlich-rechtliche Leistungsentgelte	-47.484,50	-40.000,00	-42.238,50	2.238,50
09	53	Sonstige ordentliche Erträge	5.528,20		2.391,20	-2.391,20
<b>10</b>		<b>Summe der ordentlichen Erträge (Nr. 1 bis 9) Ordentliche Aufwendungen</b>	<b>-41.956,30</b>	<b>-40.000,00</b>	<b>-39.847,30</b>	<b>-152,70</b>
11	62, 63, 640-643, 647-649, 65	Personalaufwendungen	169.192,52	162.130,00	160.667,91	1.462,09
12	644-646	Versorgungsaufwendungen	42.607,76	53.980,00	42.764,76	11.215,24
13	60, 61, 67-69	Aufwendungen für Sach- und Dienstleistungen	20.839,77	15.749,00	18.632,79	-2.883,79
14	66	Abschreibungen	328,00	327,00	349,25	-22,25
<b>19</b>		<b>Summe der ordentlichen Aufwendungen (Nr. 11 bis 18)</b>	<b>232.968,05</b>	<b>232.186,00</b>	<b>222.414,71</b>	<b>9.771,29</b>
<b>20</b>		<b>Verwaltungsergebnis (Nr. 10 ./ Nr. 19)</b>	<b>191.011,75</b>	<b>192.186,00</b>	<b>182.567,41</b>	<b>9.618,59</b>
21	56, 57	Finanzerträge				
22	77	Finanzaufwendungen				
<b>23</b>		<b>Finanzergebnis (Nr. 21 ./ Nr. 22)</b>				
<b>24</b>		<b>Ordentliches Ergebnis (Verwaltungsergebnis und Finanzergebnis Nr. 20 und Nr. 23)</b>	<b>191.011,75</b>	<b>192.186,00</b>	<b>182.567,41</b>	<b>9.618,59</b>
25	59	Außerordentliche Erträge				
26	79	Außerordentliche Aufwendungen				
<b>27</b>		<b>Außerordentliches Ergebnis (Nr. 25 ./ Nr. 26)</b>				
<b>28</b>		<b>Jahresergebnis vor internen Leistungsbeziehungen (ordentliches Ergebnis und außerordentliches Ergebnis Nr. 24 und Nr. 27)</b>	<b>191.011,75</b>	<b>192.186,00</b>	<b>182.567,41</b>	<b>9.618,59</b>
29		Erlöse aus internen Leistungsbeziehungen				
30		Kosten aus internen Leistungsbeziehungen	70.637,41	54.815,70	50.755,54	4.060,16
<b>31</b>		<b>Ergebnis der internen Leistungsbeziehungen</b>	<b>70.637,41</b>	<b>54.815,70</b>	<b>50.755,54</b>	<b>4.060,16</b>
<b>32</b>		<b>Jahresergebnis nach internen Leistungsbeziehungen</b>	<b>261.649,16</b>	<b>247.001,70</b>	<b>233.322,95</b>	<b>13.678,75</b>

## Jahresabschluss 2020

### Teilfinanzrechnung Produkt 02.02.02 Personenstandswesen

Stadt Groß-Umstadt

Nr.	Bezeichnung	Ergebnis des Vorjahres 2019	Fortgeschriebener Ansatz des HHJ 2020	Ergebnis des HHJ 2020	Vergl. fortgeschr. Ansatz ./Ergebnis HHJ 2020
	<b>Einzahlungen aus Investitionstätigkeit</b>				
26	- Ausz. für Investitionen in das sonst. Sachanlagevermögen und immat. Anlagever.			-665,25	665,25
26A	davon: Ausz. aus gewährten Investitionszuweisungen und -zuschüssen				
	<b>Summe Auszahlungen aus Investitionstätigkeit</b>			<u>-665,25</u>	<u>665,25</u>
	<b>Saldo (Einzahlungen ./ Auszahlungen)</b>			<u>-665,25</u>	<u>665,25</u>

## Jahresabschluss 2020

### Teilergebnishaushalt Produkt 02.02.04 Bürgerservice UmStadtBüro

Stadt Groß-Umstadt

Nr.	Konten	Bezeichnung	Ergebnis des Vorjahres 2019	Fortgeschriebener Ansatz des HHJ 2020	Ergebnis des HHJ 2020	Vergl. fortgeschr. Ansatz ./Ergebnis HHJ 2020
		<b>Ordentliche Erträge</b>				
01	50	Privatrechtliche Leistungsentgelte	-285,00		-135,44	135,44
02	51	Öffentlich-rechtliche Leistungsentgelte	-224.502,62	-159.000,00	-177.264,70	18.264,70
03	548-549	Kostenersatzleistungen und -erstattungen		-1.700,00	-921,13	-778,87
07	540-543	Erträge aus Zuweisungen u. Zuschüssen für lfd. Zwecke u. allgemeine Umlagen		-35.000,00		-35.000,00
<b>10</b>		<b>Summe der ordentlichen Erträge (Nr. 1 bis 9)</b>	<b>-224.787,62</b>	<b>-195.700,00</b>	<b>-178.321,27</b>	<b>-17.378,73</b>
		<b>Ordentliche Aufwendungen</b>				
11	62, 63, 640-643, 647-649, 65	Personalaufwendungen	361.772,26	388.300,00	353.464,83	34.835,17
12	644-646	Versorgungsaufwendungen	25.194,67	31.120,00	25.237,03	5.882,97
13	60, 61, 67-69	Aufwendungen für Sach- und Dienstleistungen	157.012,10	123.750,00	126.507,68	-2.757,68
14	66	Abschreibungen	15.098,00	15.482,00	13.749,22	1.732,78
15	71	Aufwendungen f. Zuweisungen u. Zuschüsse sowie besondere Finanzaufwendungen	15.899,53	11.000,00	11.251,66	-251,66
<b>19</b>		<b>Summe der ordentlichen Aufwendungen (Nr. 11 bis 18)</b>	<b>574.976,56</b>	<b>569.652,00</b>	<b>530.210,42</b>	<b>39.441,58</b>
<b>20</b>		<b>Verwaltungsergebnis (Nr. 10 ./ Nr. 19)</b>	<b>350.188,94</b>	<b>373.952,00</b>	<b>351.889,15</b>	<b>22.062,85</b>
21	56, 57	Finanzerträge				
22	77	Finanzaufwendungen				
<b>23</b>		<b>Finanzergebnis (Nr. 21 ./ Nr. 22)</b>				
<b>24</b>		<b>Ordentliches Ergebnis (Verwaltungsergebnis und Finanzergebnis Nr. 20 und Nr. 23)</b>	<b>350.188,94</b>	<b>373.952,00</b>	<b>351.889,15</b>	<b>22.062,85</b>
25	59	Außerordentliche Erträge				
26	79	Außerordentliche Aufwendungen				
<b>27</b>		<b>Außerordentliches Ergebnis (Nr. 25 ./ Nr. 26)</b>				
<b>28</b>		<b>Jahresergebnis vor internen Leistungsbeziehungen (ordentliches Ergebnis und außerordentliches Ergebnis Nr. 24 und Nr. 27)</b>	<b>350.188,94</b>	<b>373.952,00</b>	<b>351.889,15</b>	<b>22.062,85</b>
29		Erlöse aus internen Leistungsbeziehungen				
30		Kosten aus internen Leistungsbeziehungen	187.917,70	157.586,94	156.797,73	789,21
<b>31</b>		<b>Ergebnis der internen Leistungsbeziehungen</b>	<b>187.917,70</b>	<b>157.586,94</b>	<b>156.797,73</b>	<b>789,21</b>
<b>32</b>		<b>Jahresergebnis nach internen Leistungsbeziehungen</b>	<b>538.106,64</b>	<b>531.538,94</b>	<b>508.686,88</b>	<b>22.852,06</b>

## Jahresabschluss 2020

### Teilfinanzrechnung Produkt 02.02.04 Bürgerservice UmStadtBüro

Stadt Groß-Umstadt

Nr.	Bezeichnung	Ergebnis des Vorjahres 2019	Fortgeschriebener Ansatz des HHJ 2020	Ergebnis des HHJ 2020	Vergl. fortgeschr. Ansatz ./Ergebnis HHJ 2020
	<b>Einzahlungen aus Investitionstätigkeit</b>				
26	- Ausz. für Investitionen in das sonst. Sachanlagevermögen und immat. Anlagever.		-48.119,44	-3.382,18	-44.737,26
26A	davon: Ausz. aus gewährten Investitionszuweisungen und -zuschüssen				
	<b><u>Summe Auszahlungen aus Investitionstätigkeit</u></b>		<b><u>-48.119,44</u></b>	<b><u>-3.382,18</u></b>	<b><u>-44.737,26</u></b>
	<b><u>Saldo (Einzahlungen ./ Auszahlungen)</u></b>		<b><u>-48.119,44</u></b>	<b><u>-3.382,18</u></b>	<b><u>-44.737,26</u></b>

## Jahresabschluss 2020

### Teilergebnishaushalt Produkt 02.02.05 Bürgerservice KFZ-Zulassung

Stadt Groß-Umstadt

Nr.	Konten	Bezeichnung	Ergebnis des Vorjahres 2019	Fortgeschriebener Ansatz des HHJ 2020	Ergebnis des HHJ 2020	Vergl. fortgeschr. Ansatz ./Ergebnis HHJ 2020
		<b>Ordentliche Erträge</b>				
02	51	Öffentlich-rechtliche Leistungsentgelte	-592.671,70	-540.000,00	-535.761,30	-4.238,70
<b>10</b>		<b>Summe der ordentlichen Erträge (Nr. 1 bis 9) Ordentliche Aufwendungen</b>	<b>-592.671,70</b>	<b>-540.000,00</b>	<b>-535.761,30</b>	<b>-4.238,70</b>
11	62, 63, 640-643, 647-649, 65	Personalaufwendungen	329.483,76	329.940,00	345.595,63	-15.655,63
12	644-646	Versorgungsaufwendungen	22.500,02	29.900,00	22.998,63	6.901,37
13	60, 61, 67-69	Aufwendungen für Sach- und Dienstleistungen	36.573,25	30.150,00	30.666,25	-516,25
14	66	Abschreibungen	9.648,00	6.055,00	6.078,64	-23,64
15	71	Aufwendungen f. Zuweisungen u. Zuschüsse sowie besondere Finanzaufwendungen	115.550,55	119.000,00	116.214,38	2.785,62
<b>19</b>		<b>Summe der ordentlichen Aufwendungen (Nr. 11 bis 18)</b>	<b>513.755,58</b>	<b>515.045,00</b>	<b>521.553,53</b>	<b>-6.508,53</b>
<b>20</b>		<b>Verwaltungsergebnis (Nr. 10 ./ Nr. 19)</b>	<b>-78.916,12</b>	<b>-24.955,00</b>	<b>-14.207,77</b>	<b>-10.747,23</b>
21	56, 57	Finanzerträge				
22	77	Finanzaufwendungen				
<b>23</b>		<b>Finanzergebnis (Nr. 21 ./ Nr. 22)</b>				
<b>24</b>		<b>Ordentliches Ergebnis (Verwaltungsergebnis und Finanzergebnis Nr. 20 und Nr. 23)</b>	<b>-78.916,12</b>	<b>-24.955,00</b>	<b>-14.207,77</b>	<b>-10.747,23</b>
25	59	Außerordentliche Erträge				
26	79	Außerordentliche Aufwendungen				
<b>27</b>		<b>Außerordentliches Ergebnis (Nr. 25 ./ Nr. 26)</b>				
<b>28</b>		<b>Jahresergebnis vor internen Leistungsbeziehungen (ordentliches Ergebnis und außerordentliches Ergebnis Nr. 24 und Nr. 27)</b>	<b>-78.916,12</b>	<b>-24.955,00</b>	<b>-14.207,77</b>	<b>-10.747,23</b>
29		Erlöse aus internen Leistungsbeziehungen				
30		Kosten aus internen Leistungsbeziehungen	169.927,58	137.950,27	132.768,42	5.181,85
<b>31</b>		<b>Ergebnis der internen Leistungsbeziehungen</b>	<b>169.927,58</b>	<b>137.950,27</b>	<b>132.768,42</b>	<b>5.181,85</b>
<b>32</b>		<b>Jahresergebnis nach internen Leistungsbeziehungen</b>	<b>91.011,46</b>	<b>112.995,27</b>	<b>118.560,65</b>	<b>-5.565,38</b>

## Jahresabschluss 2020

### Teilfinanzrechnung Produkt 02.02.05 Bürgerservice KFZ-Zulassung

Stadt Groß-Umstadt

Nr.	Bezeichnung	Ergebnis des Vorjahres 2019	Fortgeschriebener Ansatz des HHJ 2020	Ergebnis des HHJ 2020	Vergl. fortgeschr. Ansatz ./Ergebnis HHJ 2020
	<b>Einzahlungen aus Investitionstätigkeit</b>				
26A	davon: Ausz. aus gewährten Investitionszuweisungen und -zuschüssen				

## Jahresabschluss 2020

### Teilergebnishaushalt Produkt 02.03.01 Brandschutz

Stadt Groß-Umstadt

Nr.	Konten	Bezeichnung	Ergebnis des Vorjahres 2019	Fortgeschriebener Ansatz des HHJ 2020	Ergebnis des HHJ 2020	Vergl. fortgeschr. Ansatz ./Ergebnis HHJ 2020
		<b>Ordentliche Erträge</b>				
01	50	Privatrechtliche Leistungsentgelte			-113,05	113,05
02	51	Öffentlich-rechtliche Leistungsentgelte	-43.011,64	-41.500,00	-59.446,95	17.946,95
03	548-549	Kostenersatzleistungen und -erstattungen	-2.711,18		-9.536,77	9.536,77
07	540-543	Erträge aus Zuweisungen u. Zuschüssen für lfd. Zwecke u. allgemeine Umlagen	-12.680,40	-12.000,00	-12.419,03	419,03
08	546	Erträge a. Auflösung v. SoPo aus Investitionszuweisungen, -zuschüssen u. -beiträgen	-31.761,00	-38.650,00	-38.865,06	215,06
09	53	Sonstige ordentliche Erträge	-10.715,39		-21.545,83	21.545,83
<b>10</b>		<b>Summe der ordentlichen Erträge (Nr. 1 bis 9) Ordentliche Aufwendungen</b>	<b>-100.879,61</b>	<b>-92.150,00</b>	<b>-141.926,69</b>	<b>49.776,69</b>
11	62, 63, 640-643, 647-649, 65	Personalaufwendungen	138.784,54	149.245,00	141.147,42	8.097,58
12	644-646	Versorgungsaufwendungen	8.268,30	12.345,00	8.389,64	3.955,36
13	60, 61, 67-69	Aufwendungen für Sach- und Dienstleistungen	368.202,32	277.770,00	351.549,75	-73.779,75
14	66	Abschreibungen	198.929,44	246.655,00	255.556,01	-8.901,01
15	71	Aufwendungen f. Zuweisungen u. Zuschüsse sowie besondere Finanzaufwendungen	20.632,19	19.700,00	19.398,23	301,77
18	70, 74, 76	Sonstige ordentliche Aufwendungen	186,72	150,00	186,72	-36,72
<b>19</b>		<b>Summe der ordentlichen Aufwendungen (Nr. 11 bis 18)</b>	<b>735.003,51</b>	<b>705.865,00</b>	<b>776.227,77</b>	<b>-70.362,77</b>
<b>20</b>		<b>Verwaltungsergebnis (Nr. 10 ./ Nr. 19)</b>	<b>634.123,90</b>	<b>613.715,00</b>	<b>634.301,08</b>	<b>-20.586,08</b>
21	56, 57	Finanzerträge				
22	77	Finanzaufwendungen				
<b>23</b>		<b>Finanzergebnis (Nr. 21 ./ Nr. 22)</b>				
<b>24</b>		<b>Ordentliches Ergebnis (Verwaltungsergebnis und Finanzergebnis Nr. 20 und Nr. 23)</b>	<b>634.123,90</b>	<b>613.715,00</b>	<b>634.301,08</b>	<b>-20.586,08</b>
25	59	Außerordentliche Erträge	-3.811,60		-6.840,68	6.840,68
26	79	Außerordentliche Aufwendungen				
<b>27</b>		<b>Außerordentliches Ergebnis (Nr. 25 ./ Nr. 26)</b>	<b>-3.811,60</b>		<b>-6.840,68</b>	<b>6.840,68</b>
<b>28</b>		<b>Jahresergebnis vor internen Leistungsbeziehungen (ordentliches Ergebnis und außerordentliches Ergebnis Nr. 24 und Nr. 27)</b>	<b>630.312,30</b>	<b>613.715,00</b>	<b>627.460,40</b>	<b>-13.745,40</b>
29		Erlöse aus internen Leistungsbeziehungen				
30		Kosten aus internen Leistungsbeziehungen	274.048,82	271.144,64	270.850,64	294,00

## Jahresabschluss 2020

### Teilergebnishaushalt Produkt 02.03.01 Brandschutz

Stadt Groß-Umstadt

Nr.	Konten	Bezeichnung	Ergebnis des Vorjahres 2019	Fortgeschriebener Ansatz des HHJ 2020	Ergebnis des HHJ 2020	Vergl. fortgeschr. Ansatz ./Ergebnis HHJ 2020
31		Ergebnis der internen Leistungsbeziehungen	274.048,82	271.144,64	270.850,64	294,00
32		Jahresergebnis nach internen Leistungsbeziehungen	904.361,12	884.859,64	898.311,04	-13.451,40

## Jahresabschluss 2020

### Teilfinanzrechnung Produkt 02.03.01 Brandschutz

Stadt Groß-Umstadt

Nr.	Bezeichnung	Ergebnis des Vorjahres 2019	Fortgeschriebener Ansatz des HHJ 2020	Ergebnis des HHJ 2020	Vergl. fortgeschr. Ansatz ./Ergebnis HHJ 2020
	<b>Einzahlungen aus Investitionstätigkeit</b>				
20	+ Einz. aus Investitionszuweis. und -zuschüssen sowie aus Investitionsbeiträgen	50.000,00	256.100,00	77.038,06	179.061,94
21	+ Einz. aus Abgängen von Vermögensgegenständen des Sachanlageverm. u.d. immat.AV	3.193,00		3.200,00	-3.200,00
	<b>Summe Einzahlungen aus Investitionstätigkeit</b>	<b>53.193,00</b>	<b>256.100,00</b>	<b>80.238,06</b>	<b>175.861,94</b>
	<b>Auszahlungen aus Investitionstätigkeit</b>				
26	- Ausz. für Investitionen in das sonst. Sachanlagevermögen und immat. Anlagever.	-398.742,38	-2.052.852,72	-506.287,44	-1.546.565,28
26A	davon: Ausz. aus gewährten Investitionszuweisungen und -zuschüssen			-36.203,66	36.203,66
	<b>Summe Auszahlungen aus Investitionstätigkeit</b>	<b>-398.742,38</b>	<b>-2.052.852,72</b>	<b>-506.287,44</b>	<b>-1.546.565,28</b>
	<b>Saldo (Einzahlungen ./ Auszahlungen)</b>	<b>-345.549,38</b>	<b>-1.796.752,72</b>	<b>-426.049,38</b>	<b>-1.370.703,34</b>

## Jahresabschluss 2020

### Teilergebnishaushalt Produkt 02.04.01 Rettungsdienst

Stadt Groß-Umstadt

Nr.	Konten	Bezeichnung	Ergebnis des Vorjahres 2019	Fortgeschriebener Ansatz des HHJ 2020	Ergebnis des HHJ 2020	Vergl. fortgeschr. Ansatz ./Ergebnis HHJ 2020
		<b>Ordentliche Erträge</b>				
<b>10</b>		<b>Summe der ordentlichen Erträge (Nr. 1 bis 9)</b>				
		<b>Ordentliche Aufwendungen</b>				
13	60, 61, 67-69	Aufwendungen für Sach- und Dienstleistungen	901,12	700,00		700,00
14	66	Abschreibungen	89,00		1.067,00	-1.067,00
18	70, 74, 76	Sonstige ordentliche Aufwendungen	283,71	300,00		300,00
<b>19</b>		<b>Summe der ordentlichen Aufwendungen (Nr. 11 bis 18)</b>	<b>1.273,83</b>	<b>1.000,00</b>	<b>1.067,00</b>	<b>-67,00</b>
<b>20</b>		<b>Verwaltungsergebnis (Nr. 10 ./ Nr. 19)</b>	<b>1.273,83</b>	<b>1.000,00</b>	<b>1.067,00</b>	<b>-67,00</b>
21	56, 57	Finanzerträge				
22	77	Finanzaufwendungen				
<b>23</b>		<b>Finanzergebnis (Nr. 21 ./ Nr. 22)</b>				
<b>24</b>		<b>Ordentliches Ergebnis (Verwaltungsergebnis und Finanzergebnis Nr. 20 und Nr. 23)</b>	<b>1.273,83</b>	<b>1.000,00</b>	<b>1.067,00</b>	<b>-67,00</b>
25	59	Außerordentliche Erträge				
26	79	Außerordentliche Aufwendungen				
<b>27</b>		<b>Außerordentliches Ergebnis (Nr. 25 ./ Nr. 26)</b>				
<b>28</b>		<b>Jahresergebnis vor internen Leistungsbeziehungen (ordentliches Ergebnis und außerordentliches Ergebnis Nr. 24 und Nr. 27)</b>	<b>1.273,83</b>	<b>1.000,00</b>	<b>1.067,00</b>	<b>-67,00</b>
29		Erlöse aus internen Leistungsbeziehungen				
30		Kosten aus internen Leistungsbeziehungen	172,94	101,67	65,59	36,08
<b>31</b>		<b>Ergebnis der internen Leistungsbeziehungen</b>	<b>172,94</b>	<b>101,67</b>	<b>65,59</b>	<b>36,08</b>
<b>32</b>		<b>Jahresergebnis nach internen Leistungsbeziehungen</b>	<b>1.446,77</b>	<b>1.101,67</b>	<b>1.132,59</b>	<b>-30,92</b>

## Jahresabschluss 2020

### Teilfinanzrechnung Produkt 02.04.01 Rettungsdienst

Stadt Groß-Umstadt

Nr.	Bezeichnung	Ergebnis des Vorjahres 2019	Fortgeschriebener Ansatz des HHJ 2020	Ergebnis des HHJ 2020	Vergl. fortgeschr. Ansatz ./Ergebnis HHJ 2020
	<b>Einzahlungen aus Investitionstätigkeit</b>				
26	- Ausz. für Investitionen in das sonst. Sachanlagevermögen und immat. Anlagever.	-16.000,00			
26A	davon: Ausz. aus gewährten Investitionszuweisungen und -zuschüssen	-16.000,00			
	<b>Summe Auszahlungen aus Investitionstätigkeit</b>	<b><u>-16.000,00</u></b>			
	<b>Saldo (Einzahlungen ./ Auszahlungen)</b>	<b><u>-16.000,00</u></b>			

## Jahresabschluss 2020

### Teilergebnishaushalt Produkt 02.05.01 Katastrophenschutz

Stadt Groß-Umstadt

Nr.	Konten	Bezeichnung	Ergebnis des Vorjahres 2019	Fortgeschriebener Ansatz des HHJ 2020	Ergebnis des HHJ 2020	Vergl. fortgeschr. Ansatz ./Ergebnis HHJ 2020
		<b>Ordentliche Erträge</b>				
03	548-549	Kostenersatzleistungen und -erstattungen	-4.519,20	-3.260,00	-5.602,20	2.342,20
04	52	Bestandsveränderungen und aktivierte Eigenleistungen	-1.303,32		-227,45	227,45
09	53	Sonstige ordentliche Erträge	-1.608,40			
<b>10</b>		<b>Summe der ordentlichen Erträge (Nr. 1 bis 9) Ordentliche Aufwendungen</b>	<b>-7.430,92</b>	<b>-3.260,00</b>	<b>-5.829,65</b>	<b>2.569,65</b>
11	62, 63, 640-643, 647-649, 65	Personalaufwendungen	1.209,18	1.450,00	1.222,73	227,27
12	644-646	Versorgungsaufwendungen	85,01	150,00	85,54	64,46
13	60, 61, 67-69	Aufwendungen für Sach- und Dienstleistungen	24.928,46	18.550,00	23.631,26	-5.081,26
14	66	Abschreibungen	3.082,00	920,00	13.088,00	-12.168,00
<b>19</b>		<b>Summe der ordentlichen Aufwendungen (Nr. 11 bis 18)</b>	<b>29.304,65</b>	<b>21.070,00</b>	<b>38.027,53</b>	<b>-16.957,53</b>
<b>20</b>		<b>Verwaltungsergebnis (Nr. 10 ./ Nr. 19)</b>	<b>21.873,73</b>	<b>17.810,00</b>	<b>32.197,88</b>	<b>-14.387,88</b>
21	56, 57	Finanzerträge				
22	77	Finanzaufwendungen				
<b>23</b>		<b>Finanzergebnis (Nr. 21 ./ Nr. 22)</b>				
<b>24</b>		<b>Ordentliches Ergebnis (Verwaltungsergebnis und Finanzergebnis Nr. 20 und Nr. 23)</b>	<b>21.873,73</b>	<b>17.810,00</b>	<b>32.197,88</b>	<b>-14.387,88</b>
25	59	Außerordentliche Erträge				
26	79	Außerordentliche Aufwendungen				
<b>27</b>		<b>Außerordentliches Ergebnis (Nr. 25 ./ Nr. 26)</b>				
<b>28</b>		<b>Jahresergebnis vor internen Leistungsbeziehungen (ordentliches Ergebnis und außerordentliches Ergebnis Nr. 24 und Nr. 27)</b>	<b>21.873,73</b>	<b>17.810,00</b>	<b>32.197,88</b>	<b>-14.387,88</b>
29		Erlöse aus internen Leistungsbeziehungen				
30		Kosten aus internen Leistungsbeziehungen	3.087,91	2.968,65	1.584,31	1.384,34
<b>31</b>		<b>Ergebnis der internen Leistungsbeziehungen</b>	<b>3.087,91</b>	<b>2.968,65</b>	<b>1.584,31</b>	<b>1.384,34</b>
<b>32</b>		<b>Jahresergebnis nach internen Leistungsbeziehungen</b>	<b>24.961,64</b>	<b>20.778,65</b>	<b>33.782,19</b>	<b>-13.003,54</b>

## Jahresabschluss 2020

### Teilfinanzrechnung Produkt 02.05.01 Katastrophenschutz

Stadt Groß-Umstadt

Nr.	Bezeichnung	Ergebnis des Vorjahres 2019	Fortgeschriebener Ansatz des HHJ 2020	Ergebnis des HHJ 2020	Vergl. fortgeschr. Ansatz ./Ergebnis HHJ 2020
	<b>Einzahlungen aus Investitionstätigkeit</b>				
24	- Ausz. für den Erwerb von Grundstücken und Gebäuden	-75.789,47		-9.808,38	9.808,38
26A	davon: Ausz. aus gewährten Investitionszuweisungen und -zuschüssen				
	<b>Summe Auszahlungen aus Investitionstätigkeit</b>	<u>-75.789,47</u>		<u>-9.808,38</u>	<u>9.808,38</u>
	<b>Saldo (Einzahlungen ./ Auszahlungen)</b>	<u>-75.789,47</u>		<u>-9.808,38</u>	<u>9.808,38</u>

## Jahresabschluss 2020

### Teilergebnishaushalt Produkt 02.02.03 Ehrenamtliche Gerichtsbarkeit

Stadt Groß-Umstadt

Nr.	Konten	Bezeichnung	Ergebnis des Vorjahres 2019	Fortgeschriebener Ansatz des HHJ 2020	Ergebnis des HHJ 2020	Vergl. fortgeschr. Ansatz ./Ergebnis HHJ 2020
		<b>Ordentliche Erträge</b>				
02	51	Öffentlich-rechtliche Leistungsentgelte	-64,00		-80,00	80,00
<b>10</b>		<b>Summe der ordentlichen Erträge (Nr. 1 bis 9) Ordentliche Aufwendungen</b>	<b>-64,00</b>		<b>-80,00</b>	<b>80,00</b>
13	60, 61, 67-69	Aufwendungen für Sach- und Dienstleistungen	1.784,89	1.650,00	1.785,94	-135,94
<b>19</b>		<b>Summe der ordentlichen Aufwendungen (Nr. 11 bis 18)</b>	<b>1.784,89</b>	<b>1.650,00</b>	<b>1.785,94</b>	<b>-135,94</b>
<b>20</b>		<b>Verwaltungsergebnis (Nr. 10 ./ Nr. 19)</b>	<b>1.720,89</b>	<b>1.650,00</b>	<b>1.705,94</b>	<b>-55,94</b>
21	56, 57	Finanzerträge				
22	77	Finanzaufwendungen				
<b>23</b>		<b>Finanzergebnis (Nr. 21 ./ Nr. 22)</b>				
<b>24</b>		<b>Ordentliches Ergebnis (Verwaltungsergebnis und Finanzergebnis Nr. 20 und Nr. 23)</b>	<b>1.720,89</b>	<b>1.650,00</b>	<b>1.705,94</b>	<b>-55,94</b>
25	59	Außerordentliche Erträge				
26	79	Außerordentliche Aufwendungen				
<b>27</b>		<b>Außerordentliches Ergebnis (Nr. 25 ./ Nr. 26)</b>				
<b>28</b>		<b>Jahresergebnis vor internen Leistungsbeziehungen (ordentliches Ergebnis und außerordentliches Ergebnis Nr. 24 und Nr. 27)</b>	<b>1.720,89</b>	<b>1.650,00</b>	<b>1.705,94</b>	<b>-55,94</b>
29		Erlöse aus internen Leistungsbeziehungen				
30		Kosten aus internen Leistungsbeziehungen	296,93	167,97	108,46	59,51
<b>31</b>		<b>Ergebnis der internen Leistungsbeziehungen</b>	<b>296,93</b>	<b>167,97</b>	<b>108,46</b>	<b>59,51</b>
<b>32</b>		<b>Jahresergebnis nach internen Leistungsbeziehungen</b>	<b>2.017,82</b>	<b>1.817,97</b>	<b>1.814,40</b>	<b>3,57</b>

## Jahresabschluss 2020

### Teilfinanzrechnung Produkt 02.02.03 Ehrenamtliche Gerichtsbarkeit

Stadt Groß-Umstadt

Nr.	Bezeichnung	Ergebnis des Vorjahres 2019	Fortgeschriebener Ansatz des HHJ 2020	Ergebnis des HHJ 2020	Vergl. fortgeschr. Ansatz ./Ergebnis HHJ 2020
	<b>Einzahlungen aus Investitionstätigkeit</b>				
26A	davon: Ausz. aus gewährten Investitionszuweisungen und -zuschüssen				

## Jahresabschluss 2020

### Teilergebnishaushalt Produkt 04.02.01 Museen und Sammlungen

Stadt Groß-Umstadt

Nr.	Konten	Bezeichnung	Ergebnis des Vorjahres 2019	Fortgeschriebener Ansatz des HHJ 2020	Ergebnis des HHJ 2020	Vergl. fortgeschr. Ansatz ./Ergebnis HHJ 2020
		<b>Ordentliche Erträge</b>				
01	50	Privatrechtliche Leistungsentgelte	-12.858,00	-14.000,00	-17.316,00	3.316,00
02	51	Öffentlich-rechtliche Leistungsentgelte	-41,80		-82,75	82,75
03	548-549	Kostensersatzleistungen und -erstattungen	-389,49	-2.000,00	-1.827,30	-172,70
09	53	Sonstige ordentliche Erträge	-6.557,83	-28.310,00	-7.161,06	-21.148,94
<b>10</b>		<b>Summe der ordentlichen Erträge (Nr. 1 bis 9)</b>	<b>-19.847,12</b>	<b>-44.310,00</b>	<b>-26.387,11</b>	<b>-17.922,89</b>
		<b>Ordentliche Aufwendungen</b>				
11	62, 63, 640-643, 647-649, 65	Personalaufwendungen	5.981,74	43.040,00	6.124,66	36.915,34
12	644-646	Versorgungsaufwendungen	375,73	3.760,00	383,20	3.376,80
13	60, 61, 67-69	Aufwendungen für Sach- und Dienstleistungen	14.586,03	15.420,00	8.698,01	6.721,99
14	66	Abschreibungen	346,00	6.669,00	295,00	6.374,00
15	71	Aufwendungen f. Zuweisungen u. Zuschüsse sowie besondere Finanzaufwendungen	25.000,00	25.000,00	25.000,00	
18	70, 74, 76	Sonstige ordentliche Aufwendungen	43,21	50,00		50,00
<b>19</b>		<b>Summe der ordentlichen Aufwendungen (Nr. 11 bis 18)</b>	<b>46.332,71</b>	<b>93.939,00</b>	<b>40.500,87</b>	<b>53.438,13</b>
<b>20</b>		<b>Verwaltungsergebnis (Nr. 10 ./ Nr. 19)</b>	<b>26.485,59</b>	<b>49.629,00</b>	<b>14.113,76</b>	<b>35.515,24</b>
21	56, 57	Finanzerträge				
22	77	Finanzaufwendungen				
<b>23</b>		<b>Finanzergebnis (Nr. 21 ./ Nr. 22)</b>				
<b>24</b>		<b>Ordentliches Ergebnis (Verwaltungsergebnis und Finanzergebnis Nr. 20 und Nr. 23)</b>	<b>26.485,59</b>	<b>49.629,00</b>	<b>14.113,76</b>	<b>35.515,24</b>
25	59	Außerordentliche Erträge	-54,75		-31,00	31,00
26	79	Außerordentliche Aufwendungen				
<b>27</b>		<b>Außerordentliches Ergebnis (Nr. 25 ./ Nr. 26)</b>	<b>-54,75</b>		<b>-31,00</b>	<b>31,00</b>
<b>28</b>		<b>Jahresergebnis vor internen Leistungsbeziehungen (ordentliches Ergebnis und außerordentliches Ergebnis Nr. 24 und Nr. 27)</b>	<b>26.430,84</b>	<b>49.629,00</b>	<b>14.082,76</b>	<b>35.546,24</b>
29		Erlöse aus internen Leistungsbeziehungen				
30		Kosten aus internen Leistungsbeziehungen	34.545,00	32.830,02	29.322,93	3.507,09
<b>31</b>		<b>Ergebnis der internen Leistungsbeziehungen</b>	<b>34.545,00</b>	<b>32.830,02</b>	<b>29.322,93</b>	<b>3.507,09</b>
<b>32</b>		<b>Jahresergebnis nach internen Leistungsbeziehungen</b>	<b>60.975,84</b>	<b>82.459,02</b>	<b>43.405,69</b>	<b>39.053,33</b>

## Jahresabschluss 2020

### Teilfinanzrechnung Produkt 04.02.01 Museen und Sammlungen

Stadt Groß-Umstadt

Nr.	Bezeichnung	Ergebnis des Vorjahres 2019	Fortgeschriebener Ansatz des HHJ 2020	Ergebnis des HHJ 2020	Vergl. fortgeschr. Ansatz ./Ergebnis HHJ 2020
	<b>Einzahlungen aus Investitionstätigkeit</b>				
26	- Ausz. für Investitionen in das sonst. Sachanlagevermögen und immat. Anlagever.		-170.000,00		-170.000,00
26A	davon: Ausz. aus gewährten Investitionszuweisungen und -zuschüssen				
	<b>Summe Auszahlungen aus Investitionstätigkeit</b>		<b>-170.000,00</b>		<b>-170.000,00</b>
	<b>Saldo (Einzahlungen ./ Auszahlungen)</b>		<b>-170.000,00</b>		<b>-170.000,00</b>

## Jahresabschluss 2020

### Teilergebnishaushalt Produkt 04.08.01 Büchereien

Stadt Groß-Umstadt

Nr.	Konten	Bezeichnung	Ergebnis des Vorjahres 2019	Fortgeschriebener Ansatz des HHJ 2020	Ergebnis des HHJ 2020	Vergl. fortgeschr. Ansatz ./Ergebnis HHJ 2020
		<b>Ordentliche Erträge</b>				
02	51	Öffentlich-rechtliche Leistungsentgelte	-10,00		-20,00	20,00
03	548-549	Kostenersatzleistungen und -erstattungen	-6.320,94	-6.800,00	-5.291,34	-1.508,66
08	546	Erträge a. Auflösung v. SoPo aus Investitionszuweisungen, -zuschüssen u.-beiträgen	-6.250,00	-10.415,00	-4.165,00	-6.250,00
<b>10</b>		<b>Summe der ordentlichen Erträge (Nr. 1 bis 9)</b>	<b>-12.580,94</b>	<b>-17.215,00</b>	<b>-9.476,34</b>	<b>-7.738,66</b>
		<b>Ordentliche Aufwendungen</b>				
11	62, 63, 640-643, 647-649, 65	Personalaufwendungen	76.878,19	80.530,00	79.790,60	739,40
12	644-646	Versorgungsaufwendungen	4.383,80	7.170,00	4.474,03	2.695,97
13	60, 61, 67-69	Aufwendungen für Sach- und Dienstleistungen	9.623,48	8.710,00	9.062,08	-352,08
14	66	Abschreibungen	20.377,43	27.246,00	18.805,57	8.440,43
<b>19</b>		<b>Summe der ordentlichen Aufwendungen (Nr. 11 bis 18)</b>	<b>111.262,90</b>	<b>123.656,00</b>	<b>112.132,28</b>	<b>11.523,72</b>
<b>20</b>		<b>Verwaltungsergebnis (Nr. 10 ./ Nr. 19)</b>	<b>98.681,96</b>	<b>106.441,00</b>	<b>102.655,94</b>	<b>3.785,06</b>
21	56, 57	Finanzerträge				
22	77	Finanzaufwendungen				
<b>23</b>		<b>Finanzergebnis (Nr. 21 ./ Nr. 22)</b>				
<b>24</b>		<b>Ordentliches Ergebnis (Verwaltungsergebnis und Finanzergebnis Nr. 20 und Nr. 23)</b>	<b>98.681,96</b>	<b>106.441,00</b>	<b>102.655,94</b>	<b>3.785,06</b>
25	59	Außerordentliche Erträge	-550,39		-463,71	463,71
26	79	Außerordentliche Aufwendungen				
<b>27</b>		<b>Außerordentliches Ergebnis (Nr. 25 ./ Nr. 26)</b>	<b>-550,39</b>		<b>-463,71</b>	<b>463,71</b>
<b>28</b>		<b>Jahresergebnis vor internen Leistungsbeziehungen (ordentliches Ergebnis und außerordentliches Ergebnis Nr. 24 und Nr. 27)</b>	<b>98.131,57</b>	<b>106.441,00</b>	<b>102.192,23</b>	<b>4.248,77</b>
29		Erlöse aus internen Leistungsbeziehungen				
30		Kosten aus internen Leistungsbeziehungen	70.764,20	70.959,24	66.640,80	4.318,44
<b>31</b>		<b>Ergebnis der internen Leistungsbeziehungen</b>	<b>70.764,20</b>	<b>70.959,24</b>	<b>66.640,80</b>	<b>4.318,44</b>
<b>32</b>		<b>Jahresergebnis nach internen Leistungsbeziehungen</b>	<b>168.895,77</b>	<b>177.400,24</b>	<b>168.833,03</b>	<b>8.567,21</b>

## Jahresabschluss 2020

### Teilfinanzrechnung Produkt 04.08.01 Büchereien

Stadt Groß-Umstadt

Nr.	Bezeichnung	Ergebnis des Vorjahres 2019	Fortgeschriebener Ansatz des HHJ 2020	Ergebnis des HHJ 2020	Vergl. fortgeschr. Ansatz ./Ergebnis HHJ 2020
	<b>Einzahlungen aus Investitionstätigkeit</b>				
20	+ Einz. aus Investitionszuweis. und -zuschüssen sowie aus Investitionsbeiträgen		12.500,00		12.500,00
	<b>Summe Einzahlungen aus Investitionstätigkeit</b>		<b><u>12.500,00</u></b>		<b><u>12.500,00</u></b>
	<b>Auszahlungen aus Investitionstätigkeit</b>				
26	- Ausz. für Investitionen in das sonst. Sachanlagevermögen und immat. Anlagever.	-11.493,12	-26.534,80	-11.004,87	-15.529,93
26A	davon: Ausz. aus gewährten Investitionszuweisungen und -zuschüssen				
	<b>Summe Auszahlungen aus Investitionstätigkeit</b>	<b><u>-11.493,12</u></b>	<b><u>-26.534,80</u></b>	<b><u>-11.004,87</u></b>	<b><u>-15.529,93</u></b>
	<b>Saldo (Einzahlungen ./ Auszahlungen)</b>	<b><u>-11.493,12</u></b>	<b><u>-14.034,80</u></b>	<b><u>-11.004,87</u></b>	<b><u>-3.029,93</u></b>

## Jahresabschluss 2020

### Teilergebnishaushalt Produkt 04.10.01 Kulturpflege

Stadt Groß-Umstadt

Nr.	Konten	Bezeichnung	Ergebnis des Vorjahres 2019	Fortgeschriebener Ansatz des HHJ 2020	Ergebnis des HHJ 2020	Vergl. fortgeschr. Ansatz ./Ergebnis HHJ 2020
		<b>Ordentliche Erträge</b>				
01	50	Privatrechtliche Leistungsentgelte	-31.659,11	-27.570,00	-17.611,14	-9.958,86
03	548-549	Kostenersatzleistungen und -erstattungen	-25.126,11	-810,00		-810,00
07	540-543	Erträge aus Zuweisungen u. Zuschüssen für lfd. Zwecke u. allgemeine Umlagen		-1.000,00		-1.000,00
09	53	Sonstige ordentliche Erträge	-226,80	-150,00	-226,80	76,80
<b>10</b>		<b>Summe der ordentlichen Erträge (Nr. 1 bis 9)</b> <b>Ordentliche Aufwendungen</b>	<b>-57.012,02</b>	<b>-29.530,00</b>	<b>-17.837,94</b>	<b>-11.692,06</b>
11	62, 63, 640-643, 647-649, 65	Personalaufwendungen	91.115,51	59.120,00	47.479,59	11.640,41
12	644-646	Versorgungsaufwendungen	55.572,66	37.250,00	58.465,34	-21.215,34
13	60, 61, 67-69	Aufwendungen für Sach- und Dienstleistungen	140.219,48	81.275,00	65.539,78	15.735,22
14	66	Abschreibungen	1.609,59	2.262,00	1.706,50	555,50
15	71	Aufwendungen f. Zuweisungen u. Zuschüsse sowie besondere Finanzaufwendungen	9.250,00	12.000,00	6.000,03	5.999,97
<b>19</b>		<b>Summe der ordentlichen Aufwendungen (Nr. 11 bis 18)</b>	<b>297.767,24</b>	<b>191.907,00</b>	<b>179.191,24</b>	<b>12.715,76</b>
<b>20</b>		<b>Verwaltungsergebnis (Nr. 10 ./ Nr. 19)</b>	<b>240.755,22</b>	<b>162.377,00</b>	<b>161.353,30</b>	<b>1.023,70</b>
21	56, 57	Finanzerträge				
22	77	Finanzaufwendungen				
<b>23</b>		<b>Finanzergebnis (Nr. 21 ./ Nr. 22)</b>				
<b>24</b>		<b>Ordentliches Ergebnis (Verwaltungsergebnis und Finanzergebnis Nr. 20 und Nr. 23)</b>	<b>240.755,22</b>	<b>162.377,00</b>	<b>161.353,30</b>	<b>1.023,70</b>
25	59	Außerordentliche Erträge	-2.655,40		-13,27	13,27
26	79	Außerordentliche Aufwendungen				
<b>27</b>		<b>Außerordentliches Ergebnis (Nr. 25 ./ Nr. 26)</b>	<b>-2.655,40</b>		<b>-13,27</b>	<b>13,27</b>
<b>28</b>		<b>Jahresergebnis vor internen Leistungsbeziehungen (ordentliches Ergebnis und außerordentliches Ergebnis Nr. 24 und Nr. 27)</b>	<b>238.099,82</b>	<b>162.377,00</b>	<b>161.340,03</b>	<b>1.036,97</b>
29		Erlöse aus internen Leistungsbeziehungen				
30		Kosten aus internen Leistungsbeziehungen	46.429,10	40.531,21	29.257,81	11.273,40
<b>31</b>		<b>Ergebnis der internen Leistungsbeziehungen</b>	<b>46.429,10</b>	<b>40.531,21</b>	<b>29.257,81</b>	<b>11.273,40</b>
<b>32</b>		<b>Jahresergebnis nach internen Leistungsbeziehungen</b>	<b>284.528,92</b>	<b>202.908,21</b>	<b>190.597,84</b>	<b>12.310,37</b>

## Jahresabschluss 2020

### Teilfinanzrechnung Produkt 04.10.01 Kulturpflege

Stadt Groß-Umstadt

Nr.	Bezeichnung	Ergebnis des Vorjahres 2019	Fortgeschriebener Ansatz des HHJ 2020	Ergebnis des HHJ 2020	Vergl. fortgeschr. Ansatz ./Ergebnis HHJ 2020
	<b>Einzahlungen aus Investitionstätigkeit</b>				
26	- Ausz. für Investitionen in das sonst. Sachanlagevermögen und immat. Anlagever.	-930,00	-25.000,00	-3.373,59	-21.626,41
26A	davon: Ausz. aus gewährten Investitionszuweisungen und -zuschüssen	-930,00	-5.000,00	-3.373,59	-1.626,41
	<b>Summe Auszahlungen aus Investitionstätigkeit</b>	<b>-930,00</b>	<b>-25.000,00</b>	<b>-3.373,59</b>	<b>-21.626,41</b>
	<b>Saldo (Einzahlungen ./ Auszahlungen)</b>	<b>-930,00</b>	<b>-25.000,00</b>	<b>-3.373,59</b>	<b>-21.626,41</b>

## Jahresabschluss 2020

### Teilergebnishaushalt Produkt 04.10.02 Städtepartnerschaft

Stadt Groß-Umstadt

Nr.	Konten	Bezeichnung	Ergebnis des Vorjahres 2019	Fortgeschriebener Ansatz des HHJ 2020	Ergebnis des HHJ 2020	Vergl. fortgeschr. Ansatz ./Ergebnis HHJ 2020
		<b>Ordentliche Erträge</b>				
01	50	Privatrechtliche Leistungsentgelte		-2.150,00		-2.150,00
03	548-549	Kostenersatzleistungen und -erstattungen		-13.500,00		-13.500,00
<b>10</b>		<b>Summe der ordentlichen Erträge (Nr. 1 bis 9) Ordentliche Aufwendungen</b>		<b>-15.650,00</b>		<b>-15.650,00</b>
11	62, 63, 640-643, 647-649, 65	Personalaufwendungen	11.974,00	51.730,00	55.215,16	-3.485,16
12	644-646	Versorgungsaufwendungen	810,84	4.510,00	3.626,66	883,34
13	60, 61, 67-69	Aufwendungen für Sach- und Dienstleistungen	4.873,28	41.640,00	2.627,27	39.012,73
14	66	Abschreibungen	103,00	246,00	246,00	
15	71	Aufwendungen f. Zuweisungen u. Zuschüsse sowie besondere Finanzaufwendungen	250,00	4.000,00		4.000,00
<b>19</b>		<b>Summe der ordentlichen Aufwendungen (Nr. 11 bis 18)</b>	<b>18.011,12</b>	<b>102.126,00</b>	<b>61.715,09</b>	<b>40.410,91</b>
<b>20</b>		<b>Verwaltungsergebnis (Nr. 10 ./ Nr. 19)</b>	<b>18.011,12</b>	<b>86.476,00</b>	<b>61.715,09</b>	<b>24.760,91</b>
21	56, 57	Finanzerträge				
22	77	Finanzaufwendungen				
<b>23</b>		<b>Finanzergebnis (Nr. 21 ./ Nr. 22)</b>				
<b>24</b>		<b>Ordentliches Ergebnis (Verwaltungsergebnis und Finanzergebnis Nr. 20 und Nr. 23)</b>	<b>18.011,12</b>	<b>86.476,00</b>	<b>61.715,09</b>	<b>24.760,91</b>
25	59	Außerordentliche Erträge				
26	79	Außerordentliche Aufwendungen				
<b>27</b>		<b>Außerordentliches Ergebnis (Nr. 25 ./ Nr. 26)</b>				
<b>28</b>		<b>Jahresergebnis vor internen Leistungsbeziehungen (ordentliches Ergebnis und außerordentliches Ergebnis Nr. 24 und Nr. 27)</b>	<b>18.011,12</b>	<b>86.476,00</b>	<b>61.715,09</b>	<b>24.760,91</b>
29		Erlöse aus internen Leistungsbeziehungen				
30		Kosten aus internen Leistungsbeziehungen	24.591,60	28.442,75	22.204,27	6.238,48
<b>31</b>		<b>Ergebnis der internen Leistungsbeziehungen</b>	<b>24.591,60</b>	<b>28.442,75</b>	<b>22.204,27</b>	<b>6.238,48</b>
<b>32</b>		<b>Jahresergebnis nach internen Leistungsbeziehungen</b>	<b>42.602,72</b>	<b>114.918,75</b>	<b>83.919,36</b>	<b>30.999,39</b>

## Jahresabschluss 2020

### Teilfinanzrechnung Produkt 04.10.02 Städtepartnerschaft

Stadt Groß-Umstadt

Nr.	Bezeichnung	Ergebnis des Vorjahres 2019	Fortgeschriebener Ansatz des HHJ 2020	Ergebnis des HHJ 2020	Vergl. fortgeschr. Ansatz ./Ergebnis HHJ 2020
	<b>Einzahlungen aus Investitionstätigkeit</b>				
26A	davon: Ausz. aus gewährten Investitionszuweisungen und -zuschüssen				

## Jahresabschluss 2020

### Teilergebnishaushalt Produkt 04.11.01 Förderung von Religionsgemeinschaften

Stadt Groß-Umstadt

Nr.	Konten	Bezeichnung	Ergebnis des Vorjahres 2019	Fortgeschriebener Ansatz des HHJ 2020	Ergebnis des HHJ 2020	Vergl. fortgeschr. Ansatz ./Ergebnis HHJ 2020
		<b>Ordentliche Erträge</b>				
<b>10</b>		<b>Summe der ordentlichen Erträge (Nr. 1 bis 9)</b>				
		<b>Ordentliche Aufwendungen</b>				
<b>19</b>		<b>Summe der ordentlichen Aufwendungen (Nr. 11 bis 18)</b>				
<b>20</b>		<b>Verwaltungsergebnis (Nr. 10 ./ Nr. 19)</b>				
21	56, 57	Finanzerträge				
22	77	Finanzaufwendungen				
<b>23</b>		<b>Finanzergebnis (Nr. 21 ./ Nr. 22)</b>				
<b>24</b>		<b>Ordentliches Ergebnis (Verwaltungsergebnis und Finanzergebnis Nr. 20 und Nr. 23)</b>				
25	59	Außerordentliche Erträge				
26	79	Außerordentliche Aufwendungen				
<b>27</b>		<b>Außerordentliches Ergebnis (Nr. 25 ./ Nr. 26)</b>				
<b>28</b>		<b>Jahresergebnis vor internen Leistungsbeziehungen (ordentliches Ergebnis und außerordentliches Ergebnis Nr. 24 und Nr. 27)</b>				
29		Erlöse aus internen Leistungsbeziehungen				
30		Kosten aus internen Leistungsbeziehungen				
<b>31</b>		<b>Ergebnis der internen Leistungsbeziehungen</b>				
<b>32</b>		<b>Jahresergebnis nach internen Leistungsbeziehungen</b>				

## Jahresabschluss 2020

### Teilfinanzrechnung Produkt 04.11.01 Förderung von Religionsgemeinschaften

Stadt Groß-Umstadt

Nr.	Bezeichnung	Ergebnis des Vorjahres 2019	Fortgeschriebener Ansatz des HHJ 2020	Ergebnis des HHJ 2020	Vergl. fortgeschr. Ansatz ./Ergebnis HHJ 2020
	<b>Einzahlungen aus Investitionstätigkeit</b>				
26A	davon: Ausz. aus gewährten Investitionszuweisungen und -zuschüssen				

## Jahresabschluss 2020

### Teilergebnishaushalt Produkt 05.01.01 Soziale Grundversorgung

Stadt Groß-Umstadt

Nr.	Konten	Bezeichnung	Ergebnis des Vorjahres 2019	Fortgeschriebener Ansatz des HHJ 2020	Ergebnis des HHJ 2020	Vergl. fortgeschr. Ansatz ./Ergebnis HHJ 2020
		<b>Ordentliche Erträge</b>				
<b>10</b>		<b>Summe der ordentlichen Erträge (Nr. 1 bis 9) Ordentliche Aufwendungen</b>				
11	62, 63, 640-643, 647-649, 65	Personalaufwendungen	92.161,00	90.450,00	94.706,46	-4.256,46
12	644-646	Versorgungsaufwendungen	10.015,86	25.200,00	7.838,94	17.361,06
13	60, 61, 67-69	Aufwendungen für Sach- und Dienstleistungen	167,91	2.545,00	198,78	2.346,22
<b>19</b>		<b>Summe der ordentlichen Aufwendungen (Nr. 11 bis 18)</b>	<b>102.344,77</b>	<b>118.195,00</b>	<b>102.744,18</b>	<b>15.450,82</b>
<b>20</b>		<b>Verwaltungsergebnis (Nr. 10 ./ Nr. 19)</b>	<b>102.344,77</b>	<b>118.195,00</b>	<b>102.744,18</b>	<b>15.450,82</b>
21	56, 57	Finanzerträge				
22	77	Finanzaufwendungen				
<b>23</b>		<b>Finanzergebnis (Nr. 21 ./ Nr. 22)</b>				
<b>24</b>		<b>Ordentliches Ergebnis (Verwaltungsergebnis und Finanzergebnis Nr. 20 und Nr. 23)</b>	<b>102.344,77</b>	<b>118.195,00</b>	<b>102.744,18</b>	<b>15.450,82</b>
25	59	Außerordentliche Erträge				
26	79	Außerordentliche Aufwendungen				
<b>27</b>		<b>Außerordentliches Ergebnis (Nr. 25 ./ Nr. 26)</b>				
<b>28</b>		<b>Jahresergebnis vor internen Leistungsbeziehungen (ordentliches Ergebnis und außerordentliches Ergebnis Nr. 24 und Nr. 27)</b>	<b>102.344,77</b>	<b>118.195,00</b>	<b>102.744,18</b>	<b>15.450,82</b>
29		Erlöse aus internen Leistungsbeziehungen				
30		Kosten aus internen Leistungsbeziehungen	30.148,82	26.384,09	23.072,22	3.311,87
<b>31</b>		<b>Ergebnis der internen Leistungsbeziehungen</b>	<b>30.148,82</b>	<b>26.384,09</b>	<b>23.072,22</b>	<b>3.311,87</b>
<b>32</b>		<b>Jahresergebnis nach internen Leistungsbeziehungen</b>	<b>132.493,59</b>	<b>144.579,09</b>	<b>125.816,40</b>	<b>18.762,69</b>

## Jahresabschluss 2020

### Teilfinanzrechnung Produkt 05.01.01 Soziale Grundversorgung

Stadt Groß-Umstadt

Nr.	Bezeichnung	Ergebnis des Vorjahres 2019	Fortgeschriebener Ansatz des HHJ 2020	Ergebnis des HHJ 2020	Vergl. fortgeschr. Ansatz ./Ergebnis HHJ 2020
	<b>Einzahlungen aus Investitionstätigkeit</b>				
26A	davon: Ausz. aus gewährten Investitionszuweisungen und -zuschüssen				

## Jahresabschluss 2020

### Teilergebnishaushalt Produkt 05.04.01 Einrichtungen für Senioren

Stadt Groß-Umstadt

Nr.	Konten	Bezeichnung	Ergebnis des Vorjahres 2019	Fortgeschriebener Ansatz des HHJ 2020	Ergebnis des HHJ 2020	Vergl. fortgeschr. Ansatz ./Ergebnis HHJ 2020
		<b>Ordentliche Erträge</b>				
01	50	Privatrechtliche Leistungsentgelte	-71.244,61	-72.500,00	-62.892,37	-9.607,63
02	51	Öffentlich-rechtliche Leistungsentgelte			-270,00	270,00
03	548-549	Kostenersatzleistungen und -erstattungen	-1.648,50		-45,00	45,00
09	53	Sonstige ordentliche Erträge	-49.134,57	-56.000,00	-46.853,36	-9.146,64
<b>10</b>		<b>Summe der ordentlichen Erträge (Nr. 1 bis 9)</b>	<b>-122.027,68</b>	<b>-128.500,00</b>	<b>-110.060,73</b>	<b>-18.439,27</b>
		<b>Ordentliche Aufwendungen</b>				
11	62, 63, 640-643, 647-649, 65	Personalaufwendungen	114.518,62	104.130,00	117.341,19	-13.211,19
12	644-646	Versorgungsaufwendungen	6.382,82	8.460,00	6.374,63	2.085,37
13	60, 61, 67-69	Aufwendungen für Sach- und Dienstleistungen	70.365,12	67.225,00	46.406,03	20.818,97
14	66	Abschreibungen	2.098,64	3.705,00	3.046,38	658,62
15	71	Aufwendungen f. Zuweisungen u. Zuschüsse sowie besondere Finanzaufwendungen	1.000,00	1.500,00	1.000,00	500,00
18	70, 74, 76	Sonstige ordentliche Aufwendungen	2.412,64	2.600,00	2.412,64	187,36
<b>19</b>		<b>Summe der ordentlichen Aufwendungen (Nr. 11 bis 18)</b>	<b>196.777,84</b>	<b>187.620,00</b>	<b>176.580,87</b>	<b>11.039,13</b>
<b>20</b>		<b>Verwaltungsergebnis (Nr. 10 ./ Nr. 19)</b>	<b>74.750,16</b>	<b>59.120,00</b>	<b>66.520,14</b>	<b>-7.400,14</b>
21	56, 57	Finanzerträge				
22	77	Finanzaufwendungen				
<b>23</b>		<b>Finanzergebnis (Nr. 21 ./ Nr. 22)</b>				
<b>24</b>		<b>Ordentliches Ergebnis (Verwaltungsergebnis und Finanzergebnis Nr. 20 und Nr. 23)</b>	<b>74.750,16</b>	<b>59.120,00</b>	<b>66.520,14</b>	<b>-7.400,14</b>
25	59	Außerordentliche Erträge			-300,00	300,00
26	79	Außerordentliche Aufwendungen				
<b>27</b>		<b>Außerordentliches Ergebnis (Nr. 25 ./ Nr. 26)</b>			<b>-300,00</b>	<b>300,00</b>
<b>28</b>		<b>Jahresergebnis vor internen Leistungsbeziehungen (ordentliches Ergebnis und außerordentliches Ergebnis Nr. 24 und Nr. 27)</b>	<b>74.750,16</b>	<b>59.120,00</b>	<b>66.220,14</b>	<b>-7.100,14</b>
29		Erlöse aus internen Leistungsbeziehungen				
30		Kosten aus internen Leistungsbeziehungen	131.551,89	158.434,77	136.536,04	21.898,73
<b>31</b>		<b>Ergebnis der internen Leistungsbeziehungen</b>	<b>131.551,89</b>	<b>158.434,77</b>	<b>136.536,04</b>	<b>21.898,73</b>
<b>32</b>		<b>Jahresergebnis nach internen Leistungsbeziehungen</b>	<b>206.302,05</b>	<b>217.554,77</b>	<b>202.756,18</b>	<b>14.798,59</b>

## Jahresabschluss 2020

### Teilfinanzrechnung Produkt 05.04.01 Einrichtungen für Senioren

Stadt Groß-Umstadt

Nr.	Bezeichnung	Ergebnis des Vorjahres 2019	Fortgeschriebener Ansatz des HHJ 2020	Ergebnis des HHJ 2020	Vergl. fortgeschr. Ansatz ./Ergebnis HHJ 2020
	<b>Einzahlungen aus Investitionstätigkeit</b>				
26	- Ausz. für Investitionen in das sonst. Sachanlagevermögen und immat. Anlagever.	-1.425,64	-8.000,00	-7.038,68	-961,32
26A	davon: Ausz. aus gewährten Investitionszuweisungen und -zuschüssen				
	<b>Summe Auszahlungen aus Investitionstätigkeit</b>	<b><u>-1.425,64</u></b>	<b><u>-8.000,00</u></b>	<b><u>-7.038,68</u></b>	<b><u>-961,32</u></b>
	<b>Saldo (Einzahlungen ./ Auszahlungen)</b>	<b><u>-1.425,64</u></b>	<b><u>-8.000,00</u></b>	<b><u>-7.038,68</u></b>	<b><u>-961,32</u></b>

## Jahresabschluss 2020

### Teilergebnishaushalt Produkt 05.04.02 Einrichtungen für Wohnungslose

Stadt Groß-Umstadt

Nr.	Konten	Bezeichnung	Ergebnis des Vorjahres 2019	Fortgeschriebener Ansatz des HHJ 2020	Ergebnis des HHJ 2020	Vergl. fortgeschr. Ansatz ./Ergebnis HHJ 2020
		<b>Ordentliche Erträge</b>				
01	50	Privatrechtliche Leistungsentgelte	-28.065,34	-26.000,00	-25.517,36	-482,64
09	53	Sonstige ordentliche Erträge	-41.153,80	-30.300,00	-48.137,54	17.837,54
<b>10</b>		<b>Summe der ordentlichen Erträge (Nr. 1 bis 9) Ordentliche Aufwendungen</b>	<b>-69.219,14</b>	<b>-56.300,00</b>	<b>-73.654,90</b>	<b>17.354,90</b>
11	62, 63, 640-643, 647-649, 65	Personalaufwendungen	15.035,90	14.590,00	15.433,05	-843,05
12	644-646	Versorgungsaufwendungen	1.052,27	1.260,00	1.041,45	218,55
13	60, 61, 67-69	Aufwendungen für Sach- und Dienstleistungen	25.366,00	22.850,00	22.233,99	616,01
14	66	Abschreibungen	7.704,57		10.574,49	-10.574,49
15	71	Aufwendungen f. Zuweisungen u. Zuschüsse sowie besondere Finanzaufwendungen	17.403,53	21.500,00	16.770,08	4.729,92
18	70, 74, 76	Sonstige ordentliche Aufwendungen	1.015,25	1.400,00	1.222,89	177,11
<b>19</b>		<b>Summe der ordentlichen Aufwendungen (Nr. 11 bis 18)</b>	<b>67.577,52</b>	<b>61.600,00</b>	<b>67.275,95</b>	<b>-5.675,95</b>
<b>20</b>		<b>Verwaltungsergebnis (Nr. 10 ./ Nr. 19)</b>	<b>-1.641,62</b>	<b>5.300,00</b>	<b>-6.378,95</b>	<b>11.678,95</b>
21	56, 57	Finanzerträge				
22	77	Finanzaufwendungen				
<b>23</b>		<b>Finanzergebnis (Nr. 21 ./ Nr. 22)</b>				
<b>24</b>		<b>Ordentliches Ergebnis (Verwaltungsergebnis und Finanzergebnis Nr. 20 und Nr. 23)</b>	<b>-1.641,62</b>	<b>5.300,00</b>	<b>-6.378,95</b>	<b>11.678,95</b>
25	59	Außerordentliche Erträge	-2.557,15		-169,13	169,13
26	79	Außerordentliche Aufwendungen				
<b>27</b>		<b>Außerordentliches Ergebnis (Nr. 25 ./ Nr. 26)</b>	<b>-2.557,15</b>		<b>-169,13</b>	<b>169,13</b>
<b>28</b>		<b>Jahresergebnis vor internen Leistungsbeziehungen (ordentliches Ergebnis und außerordentliches Ergebnis Nr. 24 und Nr. 27)</b>	<b>-4.198,77</b>	<b>5.300,00</b>	<b>-6.548,08</b>	<b>11.848,08</b>
29		Erlöse aus internen Leistungsbeziehungen				
30		Kosten aus internen Leistungsbeziehungen	26.718,41	25.454,17	27.202,62	-1.748,45
<b>31</b>		<b>Ergebnis der internen Leistungsbeziehungen</b>	<b>26.718,41</b>	<b>25.454,17</b>	<b>27.202,62</b>	<b>-1.748,45</b>
<b>32</b>		<b>Jahresergebnis nach internen Leistungsbeziehungen</b>	<b>22.519,64</b>	<b>30.754,17</b>	<b>20.654,54</b>	<b>10.099,63</b>

## Jahresabschluss 2020

### Teilfinanzrechnung Produkt 05.04.02 Einrichtungen für Wohnungslose

Stadt Groß-Umstadt

Nr.	Bezeichnung	Ergebnis des Vorjahres 2019	Fortgeschriebener Ansatz des HHJ 2020	Ergebnis des HHJ 2020	Vergl. fortgeschr. Ansatz ./Ergebnis HHJ 2020
	<b>Einzahlungen aus Investitionstätigkeit</b>				
26A	davon: Ausz. aus gewährten Investitionszuweisungen und -zuschüssen				

## Jahresabschluss 2020

### Teilergebnishaushalt Produkt 05.10.01 Sonstige soziale Leistungen

Stadt Groß-Umstadt

Nr.	Konten	Bezeichnung	Ergebnis des Vorjahres 2019	Fortgeschriebener Ansatz des HHJ 2020	Ergebnis des HHJ 2020	Vergl. fortgeschr. Ansatz ./Ergebnis HHJ 2020
		<b>Ordentliche Erträge</b>				
08	546	Erträge a. Auflösung v. SoPo aus Investitionszuweisungen, -zuschüssen u. -beiträgen	-43.959,00	-43.959,00	-43.959,00	
09	53	Sonstige ordentliche Erträge	-9.567,04		-9.025,13	9.025,13
<b>10</b>		<b>Summe der ordentlichen Erträge (Nr. 1 bis 9)</b>	<b>-53.526,04</b>	<b>-43.959,00</b>	<b>-52.984,13</b>	<b>9.025,13</b>
		<b>Ordentliche Aufwendungen</b>				
11	62, 63, 640-643, 647-649, 65	Personalaufwendungen	1.464,32	1.590,00	1.503,90	86,10
12	644-646	Versorgungsaufwendungen	102,06	130,00	99,67	30,33
13	60, 61, 67-69	Aufwendungen für Sach- und Dienstleistungen	231,13	850,00	205,63	644,37
14	66	Abschreibungen	44.554,36	43.840,00	45.451,79	-1.611,79
15	71	Aufwendungen f. Zuweisungen u. Zuschüsse sowie besondere Finanzaufwendungen	224.927,20	270.750,00	210.554,00	60.196,00
<b>19</b>		<b>Summe der ordentlichen Aufwendungen (Nr. 11 bis 18)</b>	<b>271.279,07</b>	<b>317.160,00</b>	<b>257.814,99</b>	<b>59.345,01</b>
<b>20</b>		<b>Verwaltungsergebnis (Nr. 10 ./ Nr. 19)</b>	<b>217.753,03</b>	<b>273.201,00</b>	<b>204.830,86</b>	<b>68.370,14</b>
21	56, 57	Finanzerträge				
22	77	Finanzaufwendungen				
<b>23</b>		<b>Finanzergebnis (Nr. 21 ./ Nr. 22)</b>				
<b>24</b>		<b>Ordentliches Ergebnis (Verwaltungsergebnis und Finanzergebnis Nr. 20 und Nr. 23)</b>	<b>217.753,03</b>	<b>273.201,00</b>	<b>204.830,86</b>	<b>68.370,14</b>
25	59	Außerordentliche Erträge				
26	79	Außerordentliche Aufwendungen				
<b>27</b>		<b>Außerordentliches Ergebnis (Nr. 25 ./ Nr. 26)</b>				
<b>28</b>		<b>Jahresergebnis vor internen Leistungsbeziehungen (ordentliches Ergebnis und außerordentliches Ergebnis Nr. 24 und Nr. 27)</b>	<b>217.753,03</b>	<b>273.201,00</b>	<b>204.830,86</b>	<b>68.370,14</b>
29		Erlöse aus internen Leistungsbeziehungen				
30		Kosten aus internen Leistungsbeziehungen	42.583,25	31.221,73	21.262,85	9.958,88
<b>31</b>		<b>Ergebnis der internen Leistungsbeziehungen</b>	<b>42.583,25</b>	<b>31.221,73</b>	<b>21.262,85</b>	<b>9.958,88</b>
<b>32</b>		<b>Jahresergebnis nach internen Leistungsbeziehungen</b>	<b>260.336,28</b>	<b>304.422,73</b>	<b>226.093,71</b>	<b>78.329,02</b>

## Jahresabschluss 2020

### Teilfinanzrechnung Produkt 05.10.01 Sonstige soziale Leistungen

Stadt Groß-Umstadt

Nr.	Bezeichnung	Ergebnis des Vorjahres 2019	Fortgeschriebener Ansatz des HHJ 2020	Ergebnis des HHJ 2020	Vergl. fortgeschr. Ansatz ./Ergebnis HHJ 2020
	<b>Einzahlungen aus Investitionstätigkeit</b>				
26A	davon: Ausz. aus gewährten Investitionszuweisungen und -zuschüssen				

## Jahresabschluss 2020

### Teilergebnishaushalt Produkt 05.03.01 Hilfen für Asylbewerber

Stadt Groß-Umstadt

Nr.	Konten	Bezeichnung	Ergebnis des Vorjahres 2019	Fortgeschriebener Ansatz des HHJ 2020	Ergebnis des HHJ 2020	Vergl. fortgeschr. Ansatz ./Ergebnis HHJ 2020
		<b>Ordentliche Erträge</b>				
03	548-549	Kostensersatzleistungen und -erstattungen	-1.810,56	-11.500,00	-862,61	-10.637,39
07	540-543	Erträge aus Zuweisungen u. Zuschüssen für lfd. Zwecke u. allgemeine Umlagen	-60.961,98		-17.942,61	17.942,61
<b>10</b>		<b>Summe der ordentlichen Erträge (Nr. 1 bis 9)</b>	<b>-62.772,54</b>	<b>-11.500,00</b>	<b>-18.805,22</b>	<b>7.305,22</b>
		<b>Ordentliche Aufwendungen</b>				
11	62, 63, 640-643, 647-649, 65	Personalaufwendungen	63.911,15	60.170,00	42.940,37	17.229,63
12	644-646	Versorgungsaufwendungen	4.106,29	5.240,00	2.780,71	2.459,29
13	60, 61, 67-69	Aufwendungen für Sach- und Dienstleistungen	45.927,50	17.530,00	18.292,51	-762,51
14	66	Abschreibungen	162,00	34,00	34,00	
15	71	Aufwendungen f. Zuweisungen u. Zuschüsse sowie besondere Finanzaufwendungen	6.976,55	4.600,00	2.356,31	2.243,69
18	70, 74, 76	Sonstige ordentliche Aufwendungen	207,64	210,00		210,00
<b>19</b>		<b>Summe der ordentlichen Aufwendungen (Nr. 11 bis 18)</b>	<b>121.291,13</b>	<b>87.784,00</b>	<b>66.403,90</b>	<b>21.380,10</b>
<b>20</b>		<b>Verwaltungsergebnis (Nr. 10 ./ Nr. 19)</b>	<b>58.518,59</b>	<b>76.284,00</b>	<b>47.598,68</b>	<b>28.685,32</b>
21	56, 57	Finanzerträge				
22	77	Finanzaufwendungen				
<b>23</b>		<b>Finanzergebnis (Nr. 21 ./ Nr. 22)</b>				
<b>24</b>		<b>Ordentliches Ergebnis (Verwaltungsergebnis und Finanzergebnis Nr. 20 und Nr. 23)</b>	<b>58.518,59</b>	<b>76.284,00</b>	<b>47.598,68</b>	<b>28.685,32</b>
25	59	Außerordentliche Erträge	-500,00			
26	79	Außerordentliche Aufwendungen				
<b>27</b>		<b>Außerordentliches Ergebnis (Nr. 25 ./ Nr. 26)</b>	<b>-500,00</b>			
<b>28</b>		<b>Jahresergebnis vor internen Leistungsbeziehungen (ordentliches Ergebnis und außerordentliches Ergebnis Nr. 24 und Nr. 27)</b>	<b>58.018,59</b>	<b>76.284,00</b>	<b>47.598,68</b>	<b>28.685,32</b>
29		Erlöse aus internen Leistungsbeziehungen				
30		Kosten aus internen Leistungsbeziehungen	29.559,27	22.088,27	20.989,26	1.099,01
<b>31</b>		<b>Ergebnis der internen Leistungsbeziehungen</b>	<b>29.559,27</b>	<b>22.088,27</b>	<b>20.989,26</b>	<b>1.099,01</b>
<b>32</b>		<b>Jahresergebnis nach internen Leistungsbeziehungen</b>	<b>87.577,86</b>	<b>98.372,27</b>	<b>68.587,94</b>	<b>29.784,33</b>

## Jahresabschluss 2020

### Teilfinanzrechnung Produkt 05.03.01 Hilfen für Asylbewerber

Stadt Groß-Umstadt

Nr.	Bezeichnung	Ergebnis des Vorjahres 2019	Fortgeschriebener Ansatz des HHJ 2020	Ergebnis des HHJ 2020	Vergl. fortgeschr. Ansatz ./Ergebnis HHJ 2020
	<b>Einzahlungen aus Investitionstätigkeit</b>				
26A	davon: Ausz. aus gewährten Investitionszuweisungen und -zuschüssen				

## Jahresabschluss 2020

### Teilergebnishaushalt Produkt 06.02.01 Kinder- und Jugendförderung

Stadt Groß-Umstadt

Nr.	Konten	Bezeichnung	Ergebnis des Vorjahres 2019	Fortgeschriebener Ansatz des HHJ 2020	Ergebnis des HHJ 2020	Vergl. fortgeschr. Ansatz ./Ergebnis HHJ 2020
		<b>Ordentliche Erträge</b>				
01	50	Privatrechtliche Leistungsentgelte	-5.409,40	-6.000,00	-1.320,00	-4.680,00
02	51	Öffentlich-rechtliche Leistungsentgelte	-50.725,00	-50.000,00	-2.907,00	-47.093,00
03	548-549	Kostenersatzleistungen und -erstattungen	-2.263,33	-3.100,00		-3.100,00
07	540-543	Erträge aus Zuweisungen u. Zuschüssen für lfd. Zwecke u. allgemeine Umlagen	-13.563,81	-7.500,00	-530,00	-6.970,00
08	546	Erträge a. Auflösung v. SoPo aus Investitionszuweisungen, -zuschüssen u. -beiträgen	-8.197,91	-744,00	-9.077,00	8.333,00
09	53	Sonstige ordentliche Erträge	-320,23			
<b>10</b>		<b>Summe der ordentlichen Erträge (Nr. 1 bis 9)</b>	<b>-80.479,68</b>	<b>-67.344,00</b>	<b>-13.834,00</b>	<b>-53.510,00</b>
		<b>Ordentliche Aufwendungen</b>				
11	62, 63, 640-643, 647-649, 65	Personalaufwendungen	267.289,88	346.080,00	250.394,41	95.685,59
12	644-646	Versorgungsaufwendungen	16.220,44	33.440,00	16.691,25	16.748,75
13	60, 61, 67-69	Aufwendungen für Sach- und Dienstleistungen	85.575,63	95.870,00	41.310,23	54.559,77
14	66	Abschreibungen	20.395,18	12.791,00	24.345,33	-11.554,33
15	71	Aufwendungen f. Zuweisungen u. Zuschüsse sowie besondere Finanzaufwendungen	10.293,56	13.750,00	11.966,32	1.783,68
17	72	Transferaufwendungen		100,00		100,00
18	70, 74, 76	Sonstige ordentliche Aufwendungen	308,00	835,00	160,00	675,00
<b>19</b>		<b>Summe der ordentlichen Aufwendungen (Nr. 11 bis 18)</b>	<b>400.082,69</b>	<b>502.866,00</b>	<b>344.867,54</b>	<b>157.998,46</b>
<b>20</b>		<b>Verwaltungsergebnis (Nr. 10 ./ Nr. 19)</b>	<b>319.603,01</b>	<b>435.522,00</b>	<b>331.033,54</b>	<b>104.488,46</b>
21	56, 57	Finanzerträge				
22	77	Finanzaufwendungen				
<b>23</b>		<b>Finanzergebnis (Nr. 21 ./ Nr. 22)</b>				
<b>24</b>		<b>Ordentliches Ergebnis (Verwaltungsergebnis und Finanzergebnis Nr. 20 und Nr. 23)</b>	<b>319.603,01</b>	<b>435.522,00</b>	<b>331.033,54</b>	<b>104.488,46</b>
25	59	Außerordentliche Erträge	-820,00		-998,00	998,00
26	79	Außerordentliche Aufwendungen				
<b>27</b>		<b>Außerordentliches Ergebnis (Nr. 25 ./ Nr. 26)</b>	<b>-820,00</b>		<b>-998,00</b>	<b>998,00</b>
<b>28</b>		<b>Jahresergebnis vor internen Leistungsbeziehungen (ordentliches Ergebnis und außerordentliches Ergebnis Nr. 24 und Nr. 27)</b>	<b>318.783,01</b>	<b>435.522,00</b>	<b>330.035,54</b>	<b>105.486,46</b>
29		Erlöse aus internen Leistungsbeziehungen				

## Jahresabschluss 2020

### Teilergebnishaushalt Produkt 06.02.01 Kinder- und Jugendförderung

Stadt Groß-Umstadt

Nr.	Konten	Bezeichnung	Ergebnis des Vorjahres 2019	Fortgeschriebener Ansatz des HHJ 2020	Ergebnis des HHJ 2020	Vergl. fortgeschr. Ansatz ./Ergebnis HHJ 2020
30		Kosten aus internen Leistungsbeziehungen	111.949,93	111.755,80	96.471,27	15.284,53
<b>31</b>		<b>Ergebnis der internen Leistungsbeziehungen</b>	<b>111.949,93</b>	<b>111.755,80</b>	<b>96.471,27</b>	<b>15.284,53</b>
<b>32</b>		<b>Jahresergebnis nach internen Leistungsbeziehungen</b>	<b>430.732,94</b>	<b>547.277,80</b>	<b>426.506,81</b>	<b>120.770,99</b>

## Jahresabschluss 2020

### Teilfinanzrechnung Produkt 06.02.01 Kinder- und Jugendförderung

Stadt Groß-Umstadt

Nr.	Bezeichnung	Ergebnis des Vorjahres 2019	Fortgeschriebener Ansatz des HHJ 2020	Ergebnis des HHJ 2020	Vergl. fortgeschr. Ansatz ./Ergebnis HHJ 2020
	<b>Einzahlungen aus Investitionstätigkeit</b>				
20	+ Einz. aus Investitionszuweis. und -zuschüssen sowie aus Investitionsbeiträgen	11.011,98			
	<b>Summe Einzahlungen aus Investitionstätigkeit</b>	<b><u>11.011,98</u></b>			
	<b>Auszahlungen aus Investitionstätigkeit</b>				
24	- Ausz. für den Erwerb von Grundstücken und Gebäuden	-2.926,21			
26	- Ausz. für Investitionen in das sonst. Sachanlagevermögen und immat. Anlagever.	-22.970,97	-1.496,40	-7.726,45	6.230,05
26A	davon: Ausz. aus gewährten Investitionszuweisungen und -zuschüssen				
	<b>Summe Auszahlungen aus Investitionstätigkeit</b>	<b><u>-25.897,18</u></b>	<b><u>-1.496,40</u></b>	<b><u>-7.726,45</u></b>	<b><u>6.230,05</u></b>
	<b>Saldo (Einzahlungen ./ Auszahlungen)</b>	<b><u>-14.885,20</u></b>	<b><u>-1.496,40</u></b>	<b><u>-7.726,45</u></b>	<b><u>6.230,05</u></b>

## Jahresabschluss 2020

### Teilergebnishaushalt Produkt 06.04.01 Förderung von Kindern in Tageseinrichtungen und Tagespflege

Stadt Groß-Umstadt

Nr.	Konten	Bezeichnung	Ergebnis des Vorjahres 2019	Fortgeschriebener Ansatz des HHJ 2020	Ergebnis des HHJ 2020	Vergl. fortgeschr. Ansatz ./Ergebnis HHJ 2020
		<b>Ordentliche Erträge</b>				
02	51	Öffentlich-rechtliche Leistungsentgelte	-354.027,65	-365.666,67	-263.527,20	-102.139,47
03	548-549	Kostenersatzleistungen und -erstattungen	-1.030.948,53	-973.000,00	-1.055.956,97	82.956,97
04	52	Bestandsveränderungen und aktivierte Eigenleistungen	-1.388,01			
07	540-543	Erträge aus Zuweisungen u. Zuschüssen für lfd. Zwecke u. allgemeine Umlagen	-809.684,31	-999.700,00	-1.228.684,73	228.984,73
08	546	Erträge a. Auflösung v. SoPo aus Investitionszuweisungen, -zuschüssen u. -beiträgen	-36.140,48	-25.512,00	-29.063,00	3.551,00
09	53	Sonstige ordentliche Erträge	-31.254,98	-59.000,00	-30.917,33	-28.082,67
<b>10</b>		<b>Summe der ordentlichen Erträge (Nr. 1 bis 9)</b>	<b>-2.263.443,96</b>	<b>-2.422.878,67</b>	<b>-2.608.149,23</b>	<b>185.270,56</b>
		<b>Ordentliche Aufwendungen</b>				
11	62, 63, 640-643, 647-649, 65	Personalaufwendungen	4.055.075,21	4.326.910,00	4.226.073,18	100.836,82
12	644-646	Versorgungsaufwendungen	270.087,21	365.520,00	275.055,60	90.464,40
13	60, 61, 67-69	Aufwendungen für Sach- und Dienstleistungen	281.650,78	269.810,00	241.576,82	28.233,18
14	66	Abschreibungen	113.333,66	138.513,00	112.060,33	26.452,67
15	71	Aufwendungen f. Zuweisungen u. Zuschüsse sowie besondere Finanzaufwendungen	3.208.474,46	3.338.220,00	2.973.970,77	364.249,23
17	72	Transferaufwendungen	678,00	9.500,00	276,62	9.223,38
18	70, 74, 76	Sonstige ordentliche Aufwendungen	482,00	1.950,00	388,00	1.562,00
<b>19</b>		<b>Summe der ordentlichen Aufwendungen (Nr. 11 bis 18)</b>	<b>7.929.781,32</b>	<b>8.450.423,00</b>	<b>7.829.401,32</b>	<b>621.021,68</b>
<b>20</b>		<b>Verwaltungsergebnis (Nr. 10 ./ Nr. 19)</b>	<b>5.666.337,36</b>	<b>6.027.544,33</b>	<b>5.221.252,09</b>	<b>806.292,24</b>
21	56, 57	Finanzerträge				
22	77	Finanzaufwendungen				
<b>23</b>		<b>Finanzergebnis (Nr. 21 ./ Nr. 22)</b>				
<b>24</b>		<b>Ordentliches Ergebnis (Verwaltungsergebnis und Finanzergebnis Nr. 20 und Nr. 23)</b>	<b>5.666.337,36</b>	<b>6.027.544,33</b>	<b>5.221.252,09</b>	<b>806.292,24</b>
25	59	Außerordentliche Erträge	-4.328,00		-2.117,00	2.117,00
26	79	Außerordentliche Aufwendungen			198,00	-198,00
<b>27</b>		<b>Außerordentliches Ergebnis (Nr. 25 ./ Nr. 26)</b>	<b>-4.328,00</b>		<b>-1.919,00</b>	<b>1.919,00</b>
<b>28</b>		<b>Jahresergebnis vor internen Leistungsbeziehungen (ordentliches Ergebnis und außerordentliches Ergebnis Nr. 24 und Nr. 27)</b>	<b>5.662.009,36</b>	<b>6.027.544,33</b>	<b>5.219.333,09</b>	<b>808.211,24</b>
29		Erlöse aus internen Leistungsbeziehungen				

## Jahresabschluss 2020

### Teilergebnishaushalt Produkt 06.04.01 Förderung von Kindern in Tageseinrichtungen und Tagespflege

Stadt Groß-Umstadt

Nr.	Konten	Bezeichnung	Ergebnis des Vorjahres 2019	Fortgeschriebener Ansatz des HHJ 2020	Ergebnis des HHJ 2020	Vergl. fortgeschr. Ansatz ./Ergebnis HHJ 2020
30		Kosten aus internen Leistungsbeziehungen	1.965.064,78	1.748.134,19	1.480.284,31	267.849,88
<b>31</b>		<b>Ergebnis der internen Leistungsbeziehungen</b>	<b>1.965.064,78</b>	<b>1.748.134,19</b>	<b>1.480.284,31</b>	<b>267.849,88</b>
<b>32</b>		<b>Jahresergebnis nach internen Leistungsbeziehungen</b>	<b>7.627.074,14</b>	<b>7.775.678,52</b>	<b>6.699.617,40</b>	<b>1.076.061,12</b>

## Jahresabschluss 2020

### Teilfinanzrechnung Produkt 06.04.01 Förderung von Kindern in Tageseinrichtungen und Tagespflege

Stadt Groß-Umstadt

Nr.	Bezeichnung	Ergebnis des Vorjahres 2019	Fortgeschriebener Ansatz des HHJ 2020	Ergebnis des HHJ 2020	Vergl. fortgeschr. Ansatz ./Ergebnis HHJ 2020
	<b>Einzahlungen aus Investitionstätigkeit</b>				
20	+ Einz. aus Investitionszuweis. und -zuschüssen sowie aus Investitionsbeiträgen	35.356,57			
	<b>Summe Einzahlungen aus Investitionstätigkeit</b>	<b><u>35.356,57</u></b>			
	<b>Auszahlungen aus Investitionstätigkeit</b>				
24	- Ausz. für den Erwerb von Grundstücken und Gebäuden	-64.046,55		-27.161,55	27.161,55
25	- Ausz. für Baumaßnahmen	-7.519,06		-14.649,11	14.649,11
26	- Ausz. für Investitionen in das sonst. Sachanlagevermögen und immat. Anlagever.	-68.155,26	-510.864,42	-117.335,09	-393.529,33
26A	davon: Ausz. aus gewährten Investitionszuweisungen und -zuschüssen	-15.000,00	-165.000,00		-165.000,00
	<b>Summe Auszahlungen aus Investitionstätigkeit</b>	<b><u>-139.720,87</u></b>	<b><u>-510.864,42</u></b>	<b><u>-159.145,75</u></b>	<b><u>-351.718,67</u></b>
	<b>Saldo (Einzahlungen ./ Auszahlungen)</b>	<b><u>-104.364,30</u></b>	<b><u>-510.864,42</u></b>	<b><u>-159.145,75</u></b>	<b><u>-351.718,67</u></b>

## Jahresabschluss 2020

### Teilergebnishaushalt Produkt 06.05.01 Einrichtungen der Jugendarbeit

Stadt Groß-Umstadt

Nr.	Konten	Bezeichnung	Ergebnis des Vorjahres 2019	Fortgeschriebener Ansatz des HHJ 2020	Ergebnis des HHJ 2020	Vergl. fortgeschr. Ansatz ./Ergebnis HHJ 2020
		<b>Ordentliche Erträge</b>				
<b>10</b>		<b>Summe der ordentlichen Erträge (Nr. 1 bis 9)</b>				
		<b>Ordentliche Aufwendungen</b>				
11	62, 63, 640-643, 647-649, 65	Personalaufwendungen	28.533,62	26.500,00	29.065,18	-2.565,18
12	644-646	Versorgungsaufwendungen	1.903,46	2.000,00	1.902,05	97,95
13	60, 61, 67-69	Aufwendungen für Sach- und Dienstleistungen	229,27			
14	66	Abschreibungen	3.840,95	3.949,00	3.825,00	124,00
<b>19</b>		<b>Summe der ordentlichen Aufwendungen (Nr. 11 bis 18)</b>	<b>34.507,30</b>	<b>32.449,00</b>	<b>34.792,23</b>	<b>-2.343,23</b>
<b>20</b>		<b>Verwaltungsergebnis (Nr. 10 ./ Nr. 19)</b>	<b>34.507,30</b>	<b>32.449,00</b>	<b>34.792,23</b>	<b>-2.343,23</b>
21	56, 57	Finanzerträge				
22	77	Finanzaufwendungen				
<b>23</b>		<b>Finanzergebnis (Nr. 21 ./ Nr. 22)</b>				
<b>24</b>		<b>Ordentliches Ergebnis (Verwaltungsergebnis und Finanzergebnis Nr. 20 und Nr. 23)</b>	<b>34.507,30</b>	<b>32.449,00</b>	<b>34.792,23</b>	<b>-2.343,23</b>
25	59	Außerordentliche Erträge	-699,00			
26	79	Außerordentliche Aufwendungen				
<b>27</b>		<b>Außerordentliches Ergebnis (Nr. 25 ./ Nr. 26)</b>	<b>-699,00</b>			
<b>28</b>		<b>Jahresergebnis vor internen Leistungsbeziehungen (ordentliches Ergebnis und außerordentliches Ergebnis Nr. 24 und Nr. 27)</b>	<b>33.808,30</b>	<b>32.449,00</b>	<b>34.792,23</b>	<b>-2.343,23</b>
29		Erlöse aus internen Leistungsbeziehungen				
30		Kosten aus internen Leistungsbeziehungen	139.766,01	152.442,04	155.057,87	-2.615,83
<b>31</b>		<b>Ergebnis der internen Leistungsbeziehungen</b>	<b>139.766,01</b>	<b>152.442,04</b>	<b>155.057,87</b>	<b>-2.615,83</b>
<b>32</b>		<b>Jahresergebnis nach internen Leistungsbeziehungen</b>	<b>173.574,31</b>	<b>184.891,04</b>	<b>189.850,10</b>	<b>-4.959,06</b>

## Jahresabschluss 2020

### Teilfinanzrechnung Produkt 06.05.01 Einrichtungen der Jugendarbeit

Stadt Groß-Umstadt

Nr.	Bezeichnung	Ergebnis des Vorjahres 2019	Fortgeschriebener Ansatz des HHJ 2020	Ergebnis des HHJ 2020	Vergl. fortgeschr. Ansatz ./Ergebnis HHJ 2020
	<b>Einzahlungen aus Investitionstätigkeit</b>				
21	+ Einz. aus Abgängen von Vermögensgegenständen des Sachanlageverm. u.d. immat.AV	700,00			
	<b>Summe Einzahlungen aus Investitionstätigkeit</b>	<b><u>700,00</u></b>			
	<b>Auszahlungen aus Investitionstätigkeit</b>				
26	- Ausz. für Investitionen in das sonst. Sachanlagevermögen und immat. Anlagever.	-4.337,95	-6.049,80	-2.017,00	-4.032,80
26A	davon: Ausz. aus gewährten Investitionszuweisungen und -zuschüssen				
	<b>Summe Auszahlungen aus Investitionstätigkeit</b>	<b><u>-4.337,95</u></b>	<b><u>-6.049,80</u></b>	<b><u>-2.017,00</u></b>	<b><u>-4.032,80</u></b>
	<b>Saldo (Einzahlungen ./ Auszahlungen)</b>	<b><u>-3.637,95</u></b>	<b><u>-6.049,80</u></b>	<b><u>-2.017,00</u></b>	<b><u>-4.032,80</u></b>

## Jahresabschluss 2020

### Teilergebnishaushalt Produkt 06.05.02 Kinderspielplätze

Stadt Groß-Umstadt

Nr.	Konten	Bezeichnung	Ergebnis des Vorjahres 2019	Fortgeschriebener Ansatz des HHJ 2020	Ergebnis des HHJ 2020	Vergl. fortgeschr. Ansatz ./Ergebnis HHJ 2020
		<b>Ordentliche Erträge</b>				
03	548-549	Kostenersatzleistungen und -erstattungen	-124,80			
08	546	Erträge a. Auflösung v. SoPo aus Investitionszuweisungen, -zuschüssen u.-beiträgen	-3.500,00	-328,00	-1.152,00	824,00
<b>10</b>		<b>Summe der ordentlichen Erträge (Nr. 1 bis 9)</b>	<b>-3.624,80</b>	<b>-328,00</b>	<b>-1.152,00</b>	<b>824,00</b>
		<b>Ordentliche Aufwendungen</b>				
11	62, 63, 640-643, 647-649, 65	Personalaufwendungen	23.199,63	24.120,00	23.280,15	839,85
12	644-646	Versorgungsaufwendungen	1.620,98	1.800,00	1.568,94	231,06
13	60, 61, 67-69	Aufwendungen für Sach- und Dienstleistungen	48.062,19	31.820,00	46.373,24	-14.553,24
14	66	Abschreibungen	43.837,38	56.511,00	69.178,15	-12.667,15
18	70, 74, 76	Sonstige ordentliche Aufwendungen		100,00	82,00	18,00
<b>19</b>		<b>Summe der ordentlichen Aufwendungen (Nr. 11 bis 18)</b>	<b>116.720,18</b>	<b>114.351,00</b>	<b>140.482,48</b>	<b>-26.131,48</b>
<b>20</b>		<b>Verwaltungsergebnis (Nr. 10 ./ Nr. 19)</b>	<b>113.095,38</b>	<b>114.023,00</b>	<b>139.330,48</b>	<b>-25.307,48</b>
21	56, 57	Finanzerträge				
22	77	Finanzaufwendungen				
<b>23</b>		<b>Finanzergebnis (Nr. 21 ./ Nr. 22)</b>				
<b>24</b>		<b>Ordentliches Ergebnis (Verwaltungsergebnis und Finanzergebnis Nr. 20 und Nr. 23)</b>	<b>113.095,38</b>	<b>114.023,00</b>	<b>139.330,48</b>	<b>-25.307,48</b>
25	59	Außerordentliche Erträge	-1.150,00			
26	79	Außerordentliche Aufwendungen				
<b>27</b>		<b>Außerordentliches Ergebnis (Nr. 25 ./ Nr. 26)</b>	<b>-1.150,00</b>			
<b>28</b>		<b>Jahresergebnis vor internen Leistungsbeziehungen (ordentliches Ergebnis und außerordentliches Ergebnis Nr. 24 und Nr. 27)</b>	<b>111.945,38</b>	<b>114.023,00</b>	<b>139.330,48</b>	<b>-25.307,48</b>
29		Erlöse aus internen Leistungsbeziehungen				
30		Kosten aus internen Leistungsbeziehungen	340.881,76	322.613,18	362.557,62	-39.944,44
<b>31</b>		<b>Ergebnis der internen Leistungsbeziehungen</b>	<b>340.881,76</b>	<b>322.613,18</b>	<b>362.557,62</b>	<b>-39.944,44</b>
<b>32</b>		<b>Jahresergebnis nach internen Leistungsbeziehungen</b>	<b>452.827,14</b>	<b>436.636,18</b>	<b>501.888,10</b>	<b>-65.251,92</b>

## Jahresabschluss 2020

### Teilfinanzrechnung Produkt 06.05.02 Kinderspielplätze

Stadt Groß-Umstadt

Nr.	Bezeichnung	Ergebnis des Vorjahres 2019	Fortgeschriebener Ansatz des HHJ 2020	Ergebnis des HHJ 2020	Vergl. fortgeschr. Ansatz ./Ergebnis HHJ 2020
	<b>Einzahlungen aus Investitionstätigkeit</b>				
20	+ Einz. aus Investitionszuweis. und -zuschüssen sowie aus Investitionsbeiträgen			21.079,00	-21.079,00
	<b>Summe Einzahlungen aus Investitionstätigkeit</b>			<b>21.079,00</b>	<b>-21.079,00</b>
	<b>Auszahlungen aus Investitionstätigkeit</b>				
24	- Ausz. für den Erwerb von Grundstücken und Gebäuden	-5.149,46	-22.000,00		-22.000,00
25	- Ausz. für Baumaßnahmen	-49.192,24		-23.404,32	23.404,32
26	- Ausz. für Investitionen in das sonst. Sachanlagevermögen und immat. Anlagever.	-67.001,87	-504.016,76	-266.800,95	-237.215,81
26A	davon: Ausz. aus gewährten Investitionszuweisungen und -zuschüssen				
	<b>Summe Auszahlungen aus Investitionstätigkeit</b>	<b>-121.343,57</b>	<b>-526.016,76</b>	<b>-290.205,27</b>	<b>-235.811,49</b>
	<b>Saldo (Einzahlungen ./Auszahlungen)</b>	<b>-121.343,57</b>	<b>-526.016,76</b>	<b>-269.126,27</b>	<b>-256.890,49</b>

## Jahresabschluss 2020

### Teilergebnishaushalt Produkt 08.01.01 Sportförderung

Stadt Groß-Umstadt

Nr.	Konten	Bezeichnung	Ergebnis des Vorjahres 2019	Fortgeschriebener Ansatz des HHJ 2020	Ergebnis des HHJ 2020	Vergl. fortgeschr. Ansatz ./Ergebnis HHJ 2020
		<b>Ordentliche Erträge</b>				
<b>10</b>		<b>Summe der ordentlichen Erträge (Nr. 1 bis 9)</b>				
		<b>Ordentliche Aufwendungen</b>				
11	62, 63, 640-643, 647-649, 65	Personalaufwendungen	7.187,92	7.030,00	1.492,30	5.537,70
12	644-646	Versorgungsaufwendungen	402,98	760,00		760,00
13	60, 61, 67-69	Aufwendungen für Sach- und Dienstleistungen	8.345,36	4.330,00		4.330,00
14	66	Abschreibungen	12.345,60	24.409,00	14.850,51	9.558,49
15	71	Aufwendungen f. Zuweisungen u. Zuschüsse sowie besondere Finanzaufwendungen	25.000,01	33.062,06	26.062,05	7.000,01
<b>19</b>		<b>Summe der ordentlichen Aufwendungen (Nr. 11 bis 18)</b>	<b>53.281,87</b>	<b>69.591,06</b>	<b>42.404,86</b>	<b>27.186,20</b>
<b>20</b>		<b>Verwaltungsergebnis (Nr. 10 ./ Nr. 19)</b>	<b>53.281,87</b>	<b>69.591,06</b>	<b>42.404,86</b>	<b>27.186,20</b>
21	56, 57	Finanzerträge				
22	77	Finanzaufwendungen				
<b>23</b>		<b>Finanzergebnis (Nr. 21 ./ Nr. 22)</b>				
<b>24</b>		<b>Ordentliches Ergebnis (Verwaltungsergebnis und Finanzergebnis Nr. 20 und Nr. 23)</b>	<b>53.281,87</b>	<b>69.591,06</b>	<b>42.404,86</b>	<b>27.186,20</b>
25	59	Außerordentliche Erträge				
26	79	Außerordentliche Aufwendungen				
<b>27</b>		<b>Außerordentliches Ergebnis (Nr. 25 ./ Nr. 26)</b>				
<b>28</b>		<b>Jahresergebnis vor internen Leistungsbeziehungen (ordentliches Ergebnis und außerordentliches Ergebnis Nr. 24 und Nr. 27)</b>	<b>53.281,87</b>	<b>69.591,06</b>	<b>42.404,86</b>	<b>27.186,20</b>
29		Erlöse aus internen Leistungsbeziehungen				
30		Kosten aus internen Leistungsbeziehungen	8.387,32	7.365,08	5.375,09	1.989,99
<b>31</b>		<b>Ergebnis der internen Leistungsbeziehungen</b>	<b>8.387,32</b>	<b>7.365,08</b>	<b>5.375,09</b>	<b>1.989,99</b>
<b>32</b>		<b>Jahresergebnis nach internen Leistungsbeziehungen</b>	<b>61.669,19</b>	<b>76.956,14</b>	<b>47.779,95</b>	<b>29.176,19</b>

## Jahresabschluss 2020

### Teilfinanzrechnung Produkt 08.01.01 Sportförderung

Stadt Groß-Umstadt

Nr.	Bezeichnung	Ergebnis des Vorjahres 2019	Fortgeschriebener Ansatz des HHJ 2020	Ergebnis des HHJ 2020	Vergl. fortgeschr. Ansatz ./Ergebnis HHJ 2020
	<b>Einzahlungen aus Investitionstätigkeit</b>				
26	- Ausz. für Investitionen in das sonst. Sachanlagevermögen und immat. Anlagever.	-41.275,60	-31.316,17	-13.193,01	-18.123,16
26A	davon: Ausz. aus gewährten Investitionszuweisungen und -zuschüssen	-41.275,60	-31.316,17	-13.193,01	-18.123,16
	<b>Summe Auszahlungen aus Investitionstätigkeit</b>	<b><u>-41.275,60</u></b>	<b><u>-31.316,17</u></b>	<b><u>-13.193,01</u></b>	<b><u>-18.123,16</u></b>
	<b>Saldo (Einzahlungen ./ Auszahlungen)</b>	<b><u>-41.275,60</u></b>	<b><u>-31.316,17</u></b>	<b><u>-13.193,01</u></b>	<b><u>-18.123,16</u></b>

## Jahresabschluss 2020

### Teilergebnishaushalt Produkt 08.02.01 Sportstätten und Bäder

Stadt Groß-Umstadt

Nr.	Konten	Bezeichnung	Ergebnis des Vorjahres 2019	Fortgeschriebener Ansatz des HHJ 2020	Ergebnis des HHJ 2020	Vergl. fortgeschr. Ansatz ./Ergebnis HHJ 2020
		<b>Ordentliche Erträge</b>				
01	50	Privatrechtliche Leistungsentgelte	-6.655,83	-9.000,00	-6.340,32	-2.659,68
02	51	Öffentlich-rechtliche Leistungsentgelte	-83.507,70	-68.000,00	-51.593,67	-16.406,33
03	548-549	Kostenersatzleistungen und -erstattungen	-11.933,68		-11.176,57	11.176,57
09	53	Sonstige ordentliche Erträge	-14.065,03	-10.500,00	-8.411,90	-2.088,10
<b>10</b>		<b>Summe der ordentlichen Erträge (Nr. 1 bis 9)</b>	<b>-116.162,24</b>	<b>-87.500,00</b>	<b>-77.522,46</b>	<b>-9.977,54</b>
		<b>Ordentliche Aufwendungen</b>				
11	62, 63, 640-643, 647-649, 65	Personalaufwendungen	177.889,89	286.810,00	155.385,55	131.424,45
12	644-646	Versorgungsaufwendungen	10.718,23	24.560,00	9.624,28	14.935,72
13	60, 61, 67-69	Aufwendungen für Sach- und Dienstleistungen	125.833,66	75.380,00	114.757,59	-39.377,59
14	66	Abschreibungen	25.320,00	28.421,00	26.127,23	2.293,77
15	71	Aufwendungen f. Zuweisungen u. Zuschüsse sowie besondere Finanzaufwendungen	37.972,90	24.400,00	58.392,22	-33.992,22
18	70, 74, 76	Sonstige ordentliche Aufwendungen	202,92	150,00	202,92	-52,92
<b>19</b>		<b>Summe der ordentlichen Aufwendungen (Nr. 11 bis 18)</b>	<b>377.937,60</b>	<b>439.721,00</b>	<b>364.489,79</b>	<b>75.231,21</b>
<b>20</b>		<b>Verwaltungsergebnis (Nr. 10 ./ Nr. 19)</b>	<b>261.775,36</b>	<b>352.221,00</b>	<b>286.967,33</b>	<b>65.253,67</b>
21	56, 57	Finanzerträge				
22	77	Finanzaufwendungen				
<b>23</b>		<b>Finanzergebnis (Nr. 21 ./ Nr. 22)</b>				
<b>24</b>		<b>Ordentliches Ergebnis (Verwaltungsergebnis und Finanzergebnis Nr. 20 und Nr. 23)</b>	<b>261.775,36</b>	<b>352.221,00</b>	<b>286.967,33</b>	<b>65.253,67</b>
25	59	Außerordentliche Erträge				
26	79	Außerordentliche Aufwendungen				
<b>27</b>		<b>Außerordentliches Ergebnis (Nr. 25 ./ Nr. 26)</b>				
<b>28</b>		<b>Jahresergebnis vor internen Leistungsbeziehungen (ordentliches Ergebnis und außerordentliches Ergebnis Nr. 24 und Nr. 27)</b>	<b>261.775,36</b>	<b>352.221,00</b>	<b>286.967,33</b>	<b>65.253,67</b>
29		Erlöse aus internen Leistungsbeziehungen				
30		Kosten aus internen Leistungsbeziehungen	174.521,13	166.722,62	133.947,67	32.774,95
<b>31</b>		<b>Ergebnis der internen Leistungsbeziehungen</b>	<b>174.521,13</b>	<b>166.722,62</b>	<b>133.947,67</b>	<b>32.774,95</b>
<b>32</b>		<b>Jahresergebnis nach internen Leistungsbeziehungen</b>	<b>436.296,49</b>	<b>518.943,62</b>	<b>420.915,00</b>	<b>98.028,62</b>

## Jahresabschluss 2020

### Teilfinanzrechnung Produkt 08.02.01 Sportstätten und Bäder

Stadt Groß-Umstadt

Nr.	Bezeichnung	Ergebnis des Vorjahres 2019	Fortgeschriebener Ansatz des HHJ 2020	Ergebnis des HHJ 2020	Vergl. fortgeschr. Ansatz ./Ergebnis HHJ 2020
	<b>Einzahlungen aus Investitionstätigkeit</b>				
24	- Ausz. für den Erwerb von Grundstücken und Gebäuden		-4.081,00	-12.720,40	8.639,40
26	- Ausz. für Investitionen in das sonst. Sachanlagevermögen und immat. Anlagever.		-11.639,40	-429,16	-11.210,24
26A	davon: Ausz. aus gewährten Investitionszuweisungen und -zuschüssen				
	<b><u>Summe Auszahlungen aus Investitionstätigkeit</u></b>		<b><u>-15.720,40</u></b>	<b><u>-13.149,56</u></b>	<b><u>-2.570,84</u></b>
	<b><u>Saldo (Einzahlungen ./ Auszahlungen)</u></b>		<b><u>-15.720,40</u></b>	<b><u>-13.149,56</u></b>	<b><u>-2.570,84</u></b>

## Jahresabschluss 2020

### Teilergebnishaushalt Produkt 09.01.01 Räumliche Planung und Entwicklung

Stadt Groß-Umstadt

Nr.	Konten	Bezeichnung	Ergebnis des Vorjahres 2019	Fortgeschriebener Ansatz des HHJ 2020	Ergebnis des HHJ 2020	Vergl. fortgeschr. Ansatz ./Ergebnis HHJ 2020
		<b>Ordentliche Erträge</b>				
02	51	Öffentlich-rechtliche Leistungsentgelte	-7.925,00	-5.000,00	-7.295,00	2.295,00
04	52	Bestandsveränderungen und aktivierte Eigenleistungen	-10.026,60		-3.022,68	3.022,68
08	546	Erträge a. Auflösung v. SoPo aus Investitionszuweisungen, -zuschüssen u. -beiträgen	-31.813,00	-6.908,00	-31.813,00	24.905,00
09	53	Sonstige ordentliche Erträge	1.308,20	-50.000,00	192.850,20	-242.850,20
<b>10</b>		<b>Summe der ordentlichen Erträge (Nr. 1 bis 9)</b>	<b>-48.456,40</b>	<b>-61.908,00</b>	<b>150.719,52</b>	<b>-212.627,52</b>
		<b>Ordentliche Aufwendungen</b>				
11	62, 63, 640-643, 647-649, 65	Personalaufwendungen	245.574,70	268.990,00	221.778,90	47.211,10
12	644-646	Versorgungsaufwendungen	118.600,96	100.290,00	60.463,07	39.826,93
13	60, 61, 67-69	Aufwendungen für Sach- und Dienstleistungen	49.155,49	108.650,00	106.616,43	2.033,57
14	66	Abschreibungen	50.616,35	16.099,00	74.060,50	-57.961,50
18	70, 74, 76	Sonstige ordentliche Aufwendungen	33,00		33,00	-33,00
<b>19</b>		<b>Summe der ordentlichen Aufwendungen (Nr. 11 bis 18)</b>	<b>463.980,50</b>	<b>494.029,00</b>	<b>462.951,90</b>	<b>31.077,10</b>
<b>20</b>		<b>Verwaltungsergebnis (Nr. 10 ./ Nr. 19)</b>	<b>415.524,10</b>	<b>432.121,00</b>	<b>613.671,42</b>	<b>-181.550,42</b>
21	56, 57	Finanzerträge				
22	77	Finanzaufwendungen				
<b>23</b>		<b>Finanzergebnis (Nr. 21 ./ Nr. 22)</b>				
<b>24</b>		<b>Ordentliches Ergebnis (Verwaltungsergebnis und Finanzergebnis Nr. 20 und Nr. 23)</b>	<b>415.524,10</b>	<b>432.121,00</b>	<b>613.671,42</b>	<b>-181.550,42</b>
25	59	Außerordentliche Erträge	-6.246,88			
26	79	Außerordentliche Aufwendungen				
<b>27</b>		<b>Außerordentliches Ergebnis (Nr. 25 ./ Nr. 26)</b>	<b>-6.246,88</b>			
<b>28</b>		<b>Jahresergebnis vor internen Leistungsbeziehungen (ordentliches Ergebnis und außerordentliches Ergebnis Nr. 24 und Nr. 27)</b>	<b>409.277,22</b>	<b>432.121,00</b>	<b>613.671,42</b>	<b>-181.550,42</b>
29		Erlöse aus internen Leistungsbeziehungen				
30		Kosten aus internen Leistungsbeziehungen	134.827,70	97.150,68	84.320,78	12.829,90
<b>31</b>		<b>Ergebnis der internen Leistungsbeziehungen</b>	<b>134.827,70</b>	<b>97.150,68</b>	<b>84.320,78</b>	<b>12.829,90</b>
<b>32</b>		<b>Jahresergebnis nach internen Leistungsbeziehungen</b>	<b>544.104,92</b>	<b>529.271,68</b>	<b>697.992,20</b>	<b>-168.720,52</b>

## Jahresabschluss 2020

### Teilfinanzrechnung Produkt 09.01.01 Räumliche Planung und Entwicklung

Stadt Groß-Umstadt

Nr.	Bezeichnung	Ergebnis des Vorjahres 2019	Fortgeschriebener Ansatz des HHJ 2020	Ergebnis des HHJ 2020	Vergl. fortgeschr. Ansatz ./Ergebnis HHJ 2020
	<b>Einzahlungen aus Investitionstätigkeit</b>				
20	+ Einz. aus Investitionszuweis. und -zuschüssen sowie aus Investitionsbeiträgen	210.326,21		143.358,06	-143.358,06
	<b>Summe Einzahlungen aus Investitionstätigkeit</b>	<b><u>210.326,21</u></b>		<b><u>143.358,06</u></b>	<b><u>-143.358,06</u></b>
	<b>Auszahlungen aus Investitionstätigkeit</b>				
24	- Ausz. für den Erwerb von Grundstücken und Gebäuden		-1.553.162,81		-1.553.162,81
25	- Ausz. für Baumaßnahmen	-294.897,71		-188.420,25	188.420,25
26	- Ausz. für Investitionen in das sonst. Sachanlagevermögen und immat. Anlagever.	-24.572,35			
26A	davon: Ausz. aus gewährten Investitionszuweisungen und -zuschüssen	-24.572,35			
	<b>Summe Auszahlungen aus Investitionstätigkeit</b>	<b><u>-319.470,06</u></b>	<b><u>-1.553.162,81</u></b>	<b><u>-188.420,25</u></b>	<b><u>-1.364.742,56</u></b>
	<b>Saldo (Einzahlungen ./ Auszahlungen)</b>	<b><u>-109.143,85</u></b>	<b><u>-1.553.162,81</u></b>	<b><u>-45.062,19</u></b>	<b><u>-1.508.100,62</u></b>

## Jahresabschluss 2020

### Teilergebnishaushalt Produkt 10.01.01 Bau- und Grundstücksordnung

Stadt Groß-Umstadt

Nr.	Konten	Bezeichnung	Ergebnis des Vorjahres 2019	Fortgeschriebener Ansatz des HHJ 2020	Ergebnis des HHJ 2020	Vergl. fortgeschr. Ansatz ./Ergebnis HHJ 2020
		<b>Ordentliche Erträge</b>				
<b>10</b>		<b>Summe der ordentlichen Erträge (Nr. 1 bis 9)</b>				
		<b>Ordentliche Aufwendungen</b>				
11	62, 63, 640-643, 647-649, 65	Personalaufwendungen	5.073,98	5.540,00	5.181,98	358,02
12	644-646	Versorgungsaufwendungen	364,12	480,00	370,29	109,71
13	60, 61, 67-69	Aufwendungen für Sach- und Dienstleistungen	1.309,25			
14	66	Abschreibungen	3.716,00		3.716,00	-3.716,00
<b>19</b>		<b>Summe der ordentlichen Aufwendungen (Nr. 11 bis 18)</b>	<b>10.463,35</b>	<b>6.020,00</b>	<b>9.268,27</b>	<b>-3.248,27</b>
<b>20</b>		<b>Verwaltungsergebnis (Nr. 10 ./ Nr. 19)</b>	<b>10.463,35</b>	<b>6.020,00</b>	<b>9.268,27</b>	<b>-3.248,27</b>
21	56, 57	Finanzerträge				
22	77	Finanzaufwendungen				
<b>23</b>		<b>Finanzergebnis (Nr. 21 ./ Nr. 22)</b>				
<b>24</b>		<b>Ordentliches Ergebnis (Verwaltungsergebnis und Finanzergebnis Nr. 20 und Nr. 23)</b>	<b>10.463,35</b>	<b>6.020,00</b>	<b>9.268,27</b>	<b>-3.248,27</b>
25	59	Außerordentliche Erträge				
26	79	Außerordentliche Aufwendungen				
<b>27</b>		<b>Außerordentliches Ergebnis (Nr. 25 ./ Nr. 26)</b>				
<b>28</b>		<b>Jahresergebnis vor internen Leistungsbeziehungen (ordentliches Ergebnis und außerordentliches Ergebnis Nr. 24 und Nr. 27)</b>	<b>10.463,35</b>	<b>6.020,00</b>	<b>9.268,27</b>	<b>-3.248,27</b>
29		Erlöse aus internen Leistungsbeziehungen				
30		Kosten aus internen Leistungsbeziehungen	2.688,87	2.355,55	889,02	1.466,53
<b>31</b>		<b>Ergebnis der internen Leistungsbeziehungen</b>	<b>2.688,87</b>	<b>2.355,55</b>	<b>889,02</b>	<b>1.466,53</b>
<b>32</b>		<b>Jahresergebnis nach internen Leistungsbeziehungen</b>	<b>13.152,22</b>	<b>8.375,55</b>	<b>10.157,29</b>	<b>-1.781,74</b>

## Jahresabschluss 2020

### Teilfinanzrechnung Produkt 10.01.01 Bau- und Grundstücksordnung

Stadt Groß-Umstadt

Nr.	Bezeichnung	Ergebnis des Vorjahres 2019	Fortgeschriebener Ansatz des HHJ 2020	Ergebnis des HHJ 2020	Vergl. fortgeschr. Ansatz ./Ergebnis HHJ 2020
	<b>Einzahlungen aus Investitionstätigkeit</b>				
25	- Ausz. für Baumaßnahmen		-605.995,15	-215.354,60	-390.640,55
26	- Ausz. für Investitionen in das sonst. Sachanlagevermögen und immat. Anlagever.		-50.000,00		-50.000,00
26A	davon: Ausz. aus gewährten Investitionszuweisungen und -zuschüssen		-50.000,00		-50.000,00
	<b><u>Summe Auszahlungen aus Investitionstätigkeit</u></b>		<b><u>-655.995,15</u></b>	<b><u>-215.354,60</u></b>	<b><u>-440.640,55</u></b>
	<b><u>Saldo (Einzahlungen ./ Auszahlungen)</u></b>		<b><u>-655.995,15</u></b>	<b><u>-215.354,60</u></b>	<b><u>-440.640,55</u></b>

## Jahresabschluss 2020

### Teilergebnishaushalt Produkt 10.02.01 Wohnbauförderung

Stadt Groß-Umstadt

Nr.	Konten	Bezeichnung	Ergebnis des Vorjahres 2019	Fortgeschriebener Ansatz des HHJ 2020	Ergebnis des HHJ 2020	Vergl. fortgeschr. Ansatz ./Ergebnis HHJ 2020
		<b>Ordentliche Erträge</b>				
<b>10</b>		<b>Summe der ordentlichen Erträge (Nr. 1 bis 9)</b>				
		<b>Ordentliche Aufwendungen</b>				
14	66	Abschreibungen		7.500,00		7.500,00
<b>19</b>		<b>Summe der ordentlichen Aufwendungen (Nr. 11 bis 18)</b>		<b>7.500,00</b>		<b>7.500,00</b>
<b>20</b>		<b>Verwaltungsergebnis (Nr. 10 ./ Nr. 19)</b>		<b>7.500,00</b>		<b>7.500,00</b>
21	56, 57	Finanzerträge	-10.031,21		-10.031,21	10.031,21
22	77	Finanzaufwendungen				
<b>23</b>		<b>Finanzergebnis (Nr. 21 ./ Nr. 22)</b>	<b>-10.031,21</b>		<b>-10.031,21</b>	<b>10.031,21</b>
<b>24</b>		<b>Ordentliches Ergebnis (Verwaltungsergebnis und Finanzergebnis Nr. 20 und Nr. 23)</b>	<b>-10.031,21</b>	<b>7.500,00</b>	<b>-10.031,21</b>	<b>17.531,21</b>
25	59	Außerordentliche Erträge	0,22			
26	79	Außerordentliche Aufwendungen				
<b>27</b>		<b>Außerordentliches Ergebnis (Nr. 25 ./ Nr. 26)</b>	<b>0,22</b>			
<b>28</b>		<b>Jahresergebnis vor internen Leistungsbeziehungen (ordentliches Ergebnis und außerordentliches Ergebnis Nr. 24 und Nr. 27)</b>	<b>-10.030,99</b>	<b>7.500,00</b>	<b>-10.031,21</b>	<b>17.531,21</b>
29		Erlöse aus internen Leistungsbeziehungen				
30		Kosten aus internen Leistungsbeziehungen		764,76	494,50	270,26
<b>31</b>		<b>Ergebnis der internen Leistungsbeziehungen</b>		<b>764,76</b>	<b>494,50</b>	<b>270,26</b>
<b>32</b>		<b>Jahresergebnis nach internen Leistungsbeziehungen</b>	<b>-10.030,99</b>	<b>8.264,76</b>	<b>-9.536,71</b>	<b>17.801,47</b>

## Jahresabschluss 2020

### Teilfinanzrechnung Produkt 10.02.01 Wohnbauförderung

Stadt Groß-Umstadt

Nr.	Bezeichnung	Ergebnis des Vorjahres 2019	Fortgeschriebener Ansatz des HHJ 2020	Ergebnis des HHJ 2020	Vergl. fortgeschr. Ansatz ./Ergebnis HHJ 2020
	<b>Einzahlungen aus Investitionstätigkeit</b>				
26	- Ausz. für Investitionen in das sonst. Sachanlagevermögen und immat. Anlagever.		-150.000,00		-150.000,00
26A	davon: Ausz. aus gewährten Investitionszuweisungen und -zuschüssen		-150.000,00		-150.000,00
	<b><u>Summe Auszahlungen aus Investitionstätigkeit</u></b>		<b><u>-150.000,00</u></b>		<b><u>-150.000,00</u></b>
	<b><u>Saldo (Einzahlungen ./ Auszahlungen)</u></b>		<b><u>-150.000,00</u></b>		<b><u>-150.000,00</u></b>

## Jahresabschluss 2020

### Teilergebnishaushalt Produkt 10.03.01 Denkmalschutz und -Pfle

Stadt Groß-Umstadt

Nr.	Konten	Bezeichnung	Ergebnis des Vorjahres 2019	Fortgeschriebener Ansatz des HHJ 2020	Ergebnis des HHJ 2020	Vergl. fortgeschr. Ansatz ./Ergebnis HHJ 2020
		<b>Ordentliche Erträge</b>				
<b>10</b>		<b>Summe der ordentlichen Erträge (Nr. 1 bis 9)</b>				
		<b>Ordentliche Aufwendungen</b>				
<b>19</b>		<b>Summe der ordentlichen Aufwendungen (Nr. 11 bis 18)</b>				
<b>20</b>		<b>Verwaltungsergebnis (Nr. 10 ./ Nr. 19)</b>				
21	56, 57	Finanzerträge				
22	77	Finanzaufwendungen				
<b>23</b>		<b>Finanzergebnis (Nr. 21 ./ Nr. 22)</b>				
<b>24</b>		<b>Ordentliches Ergebnis (Verwaltungsergebnis und Finanzergebnis Nr. 20 und Nr. 23)</b>				
25	59	Außerordentliche Erträge				
26	79	Außerordentliche Aufwendungen				
<b>27</b>		<b>Außerordentliches Ergebnis (Nr. 25 ./ Nr. 26)</b>				
<b>28</b>		<b>Jahresergebnis vor internen Leistungsbeziehungen (ordentliches Ergebnis und außerordentliches Ergebnis Nr. 24 und Nr. 27)</b>				
29		Erlöse aus internen Leistungsbeziehungen				
30		Kosten aus internen Leistungsbeziehungen				
<b>31</b>		<b>Ergebnis der internen Leistungsbeziehungen</b>				
<b>32</b>		<b>Jahresergebnis nach internen Leistungsbeziehungen</b>				

## Jahresabschluss 2020

### Teilfinanzrechnung Produkt 10.03.01 Denkmalschutz und -Pflege

Stadt Groß-Umstadt

Nr.	Bezeichnung	Ergebnis des Vorjahres 2019	Fortgeschriebener Ansatz des HHJ 2020	Ergebnis des HHJ 2020	Vergl. fortgeschr. Ansatz ./Ergebnis HHJ 2020
	<b>Einzahlungen aus Investitionstätigkeit</b>				
26A	davon: Ausz. aus gewährten Investitionszuweisungen und -zuschüssen				

## Jahresabschluss 2020

### Teilergebnishaushalt Produkt 11.03.01 Wasserversorgung

Stadt Groß-Umstadt

Nr.	Konten	Bezeichnung	Ergebnis des Vorjahres 2019	Fortgeschriebener Ansatz des HHJ 2020	Ergebnis des HHJ 2020	Vergl. fortgeschr. Ansatz ./Ergebnis HHJ 2020
		<b>Ordentliche Erträge</b>				
01	50	Privatrechtliche Leistungsentgelte	-30.002,47	-22.500,00	-25.659,53	3.159,53
02	51	Öffentlich-rechtliche Leistungsentgelte	-2.471.723,91	-2.472.111,00	-2.327.774,67	-144.336,33
03	548-549	Kostensatzleistungen und -erstattungen	-82.639,39	-40.000,00	-29.676,03	-10.323,97
04	52	Bestandsveränderungen und aktivierte Eigenleistungen	-68.391,61	-130.000,00	-171.341,55	41.341,55
07	540-543	Erträge aus Zuweisungen u. Zuschüssen für lfd. Zwecke u. allgemeine Umlagen	-570,00		-100,00	100,00
08	546	Erträge a. Auflösung v. SoPo aus Investitionszuweisungen, -zuschüssen u. -beiträgen	-85.460,57	-94.942,00	-92.683,47	-2.258,53
09	53	Sonstige ordentliche Erträge	15.408,60	-18.100,00	29.167,76	-47.267,76
<b>10</b>		<b>Summe der ordentlichen Erträge (Nr. 1 bis 9)</b>	<b>-2.723.379,35</b>	<b>-2.777.653,00</b>	<b>-2.618.067,49</b>	<b>-159.585,51</b>
		<b>Ordentliche Aufwendungen</b>				
11	62, 63, 640-643, 647-649, 65	Personalaufwendungen	498.517,18	536.640,00	578.873,80	-42.233,80
12	644-646	Versorgungsaufwendungen	49.569,88	48.420,00	90.425,09	-42.005,09
13	60, 61, 67-69	Aufwendungen für Sach- und Dienstleistungen	498.168,17	871.750,00	845.820,65	25.929,35
	(697)	davon: Einstellung in den Sonderposten	-17.287,93		103.955,78	-103.955,78
14	66	Abschreibungen	404.342,37	536.258,00	420.701,87	115.556,13
15	71	Aufwendungen f. Zuweisungen u. Zuschüsse sowie besondere Finanzaufwendungen		500,00		500,00
18	70, 74, 76	Sonstige ordentliche Aufwendungen	230.162,17	170.000,00	183.170,04	-13.170,04
<b>19</b>		<b>Summe der ordentlichen Aufwendungen (Nr. 11 bis 18)</b>	<b>1.680.759,77</b>	<b>2.163.568,00</b>	<b>2.118.991,45</b>	<b>44.576,55</b>
<b>20</b>		<b>Verwaltungsergebnis (Nr. 10 ./ Nr. 19)</b>	<b>-1.042.619,58</b>	<b>-614.085,00</b>	<b>-499.076,04</b>	<b>-115.008,96</b>
21	56, 57	Finanzerträge				
22	77	Finanzaufwendungen				
<b>23</b>		<b>Finanzergebnis (Nr. 21 ./ Nr. 22)</b>				
<b>24</b>		<b>Ordentliches Ergebnis (Verwaltungsergebnis und Finanzergebnis Nr. 20 und Nr. 23)</b>	<b>-1.042.619,58</b>	<b>-614.085,00</b>	<b>-499.076,04</b>	<b>-115.008,96</b>
25	59	Außerordentliche Erträge	-11.763,71			
26	79	Außerordentliche Aufwendungen				
<b>27</b>		<b>Außerordentliches Ergebnis (Nr. 25 ./ Nr. 26)</b>	<b>-11.763,71</b>			
<b>28</b>		<b>Jahresergebnis vor internen Leistungsbeziehungen (ordentliches Ergebnis und außerordentliches Ergebnis Nr. 24 und Nr. 27)</b>	<b>-1.054.383,29</b>	<b>-614.085,00</b>	<b>-499.076,04</b>	<b>-115.008,96</b>

## Jahresabschluss 2020

### Teilergebnishaushalt Produkt 11.03.01 Wasserversorgung

Stadt Groß-Umstadt

Nr.	Konten	Bezeichnung	Ergebnis des Vorjahres 2019	Fortgeschriebener Ansatz des HHJ 2020	Ergebnis des HHJ 2020	Vergl. fortgeschr. Ansatz ./Ergebnis HHJ 2020
29		Erlöse aus internen Leistungsbeziehungen				
30		Kosten aus internen Leistungsbeziehungen	811.244,17	614.084,79	539.833,26	74.251,53
<b>31</b>		<b>Ergebnis der internen Leistungsbeziehungen</b>	<b>811.244,17</b>	<b>614.084,79</b>	<b>539.833,26</b>	<b>74.251,53</b>
<b>32</b>		<b>Jahresergebnis nach internen Leistungsbeziehungen</b>	<b>-243.139,12</b>	<b>-0,21</b>	<b>40.757,22</b>	<b>-40.757,43</b>

## Jahresabschluss 2020

### Teilfinanzrechnung Produkt 11.03.01 Wasserversorgung

Stadt Groß-Umstadt

Nr.	Bezeichnung	Ergebnis des Vorjahres 2019	Fortgeschriebener Ansatz des HHJ 2020	Ergebnis des HHJ 2020	Vergl. fortgeschr. Ansatz ./Ergebnis HHJ 2020
	<b>Einzahlungen aus Investitionstätigkeit</b>				
20	+ Einz. aus Investitionszuweis. und -zuschüssen sowie aus Investitionsbeiträgen	80.732,75	75.000,00	231.133,51	-156.133,51
21	+ Einz. aus Abgängen von Vermögensgegenständen des Sachanlageverm. u.d. immat.AV	11.764,71			
	<b>Summe Einzahlungen aus Investitionstätigkeit</b>	<b><u>92.497,46</u></b>	<b><u>75.000,00</u></b>	<b><u>231.133,51</u></b>	<b><u>-156.133,51</u></b>
	<b>Auszahlungen aus Investitionstätigkeit</b>				
24	- Ausz. für den Erwerb von Grundstücken und Gebäuden	-341.626,98	-10.703.357,42	-133.467,69	-10.569.889,73
25	- Ausz. für Baumaßnahmen	-789.182,76	-990.000,00	-2.844.930,49	1.854.930,49
26	- Ausz. für Investitionen in das sonst. Sachanlagevermögen und immat. Anlagever.	-71.997,49	-936.768,41	-92.835,39	-843.933,02
26A	davon: Ausz. aus gewährten Investitionszuweisungen und -zuschüssen				
	<b>Summe Auszahlungen aus Investitionstätigkeit</b>	<b><u>-1.202.807,23</u></b>	<b><u>-12.630.125,83</u></b>	<b><u>-3.071.233,57</u></b>	<b><u>-9.558.892,26</u></b>
	<b>Saldo (Einzahlungen ./Auszahlungen)</b>	<b><u>-1.110.309,77</u></b>	<b><u>-12.555.125,83</u></b>	<b><u>-2.840.100,06</u></b>	<b><u>-9.715.025,77</u></b>

## Jahresabschluss 2020

### Teilergebnishaushalt Produkt 11.06.01 Wertstoffsammlung und Abfallwirtschaft

Stadt Groß-Umstadt

Nr.	Konten	Bezeichnung	Ergebnis des Vorjahres 2019	Fortgeschriebener Ansatz des HHJ 2020	Ergebnis des HHJ 2020	Vergl. fortgeschr. Ansatz ./Ergebnis HHJ 2020
		<b>Ordentliche Erträge</b>				
01	50	Privatrechtliche Leistungsentgelte	-30.750,66	-26.350,00	-29.659,40	3.309,40
02	51	Öffentlich-rechtliche Leistungsentgelte	-13.538,60	-2.000,00	-14.631,48	12.631,48
03	548-549	Kostenersatzleistungen und -erstattungen	-51.428,83	-37.000,00	-59.155,39	22.155,39
07	540-543	Erträge aus Zuweisungen u. Zuschüssen für lfd. Zwecke u. allgemeine Umlagen	-38.523,98	-41.900,00	-34.988,04	-6.911,96
08	546	Erträge a. Auflösung v. SoPo aus Investitionszuweisungen, -zuschüssen u. -beiträgen	-3.729,00	-3.731,00	-3.731,00	
<b>10</b>		<b>Summe der ordentlichen Erträge (Nr. 1 bis 9)</b>	<b>-137.971,07</b>	<b>-110.981,00</b>	<b>-142.165,31</b>	<b>31.184,31</b>
		<b>Ordentliche Aufwendungen</b>				
11	62, 63, 640-643, 647-649, 65	Personalaufwendungen	20.154,29	21.410,00	20.086,22	1.323,78
12	644-646	Versorgungsaufwendungen	1.352,82	1.800,00	1.322,23	477,77
13	60, 61, 67-69	Aufwendungen für Sach- und Dienstleistungen	27.085,59	29.620,00	50.144,57	-20.524,57
14	66	Abschreibungen	10.965,98	11.539,00	8.508,00	3.031,00
15	71	Aufwendungen f. Zuweisungen u. Zuschüsse sowie besondere Finanzaufwendungen	29.072,96	31.000,00	15.534,68	15.465,32
18	70, 74, 76	Sonstige ordentliche Aufwendungen	361,26	500,00	229,51	270,49
<b>19</b>		<b>Summe der ordentlichen Aufwendungen (Nr. 11 bis 18)</b>	<b>88.992,90</b>	<b>95.869,00</b>	<b>95.825,21</b>	<b>43,79</b>
<b>20</b>		<b>Verwaltungsergebnis (Nr. 10 ./ Nr. 19)</b>	<b>-48.978,17</b>	<b>-15.112,00</b>	<b>-46.340,10</b>	<b>31.228,10</b>
21	56, 57	Finanzerträge				
22	77	Finanzaufwendungen				
<b>23</b>		<b>Finanzergebnis (Nr. 21 ./ Nr. 22)</b>				
<b>24</b>		<b>Ordentliches Ergebnis (Verwaltungsergebnis und Finanzergebnis Nr. 20 und Nr. 23)</b>	<b>-48.978,17</b>	<b>-15.112,00</b>	<b>-46.340,10</b>	<b>31.228,10</b>
25	59	Außerordentliche Erträge	-29.466,50			
26	79	Außerordentliche Aufwendungen				
<b>27</b>		<b>Außerordentliches Ergebnis (Nr. 25 ./ Nr. 26)</b>	<b>-29.466,50</b>			
<b>28</b>		<b>Jahresergebnis vor internen Leistungsbeziehungen (ordentliches Ergebnis und außerordentliches Ergebnis Nr. 24 und Nr. 27)</b>	<b>-78.444,67</b>	<b>-15.112,00</b>	<b>-46.340,10</b>	<b>31.228,10</b>
29		Erlöse aus internen Leistungsbeziehungen				
30		Kosten aus internen Leistungsbeziehungen	98.319,07	106.781,34	98.523,89	8.257,45
<b>31</b>		<b>Ergebnis der internen Leistungsbeziehungen</b>	<b>98.319,07</b>	<b>106.781,34</b>	<b>98.523,89</b>	<b>8.257,45</b>

## Jahresabschluss 2020

### Teilergebnishaushalt Produkt 11.06.01 Wertstoffsammlung und Abfallwirtschaft

Stadt Groß-Umstadt

Nr.	Konten	Bezeichnung	Ergebnis des Vorjahres 2019	Fortgeschriebener Ansatz des HHJ 2020	Ergebnis des HHJ 2020	Vergl. fortgeschr. Ansatz ./Ergebnis HHJ 2020
32		Jahresergebnis nach internen Leistungsbeziehungen	19.874,40	91.669,34	52.183,79	39.485,55

## Jahresabschluss 2020

### Teilfinanzrechnung Produkt 11.06.01 Wertstoffsammlung und Abfallwirtschaft

Stadt Groß-Umstadt

Nr.	Bezeichnung	Ergebnis des Vorjahres 2019	Fortgeschriebener Ansatz des HHJ 2020	Ergebnis des HHJ 2020	Vergl. fortgeschr. Ansatz ./Ergebnis HHJ 2020
	<b>Einzahlungen aus Investitionstätigkeit</b>				
21	+ Einz. aus Abgängen von Vermögensgegenständen des Sachanlageverm. u.d. immat.AV	112.557,57			
	<b><u>Summe Einzahlungen aus Investitionstätigkeit</u></b>	<b><u>112.557,57</u></b>			
	<b><u>Auszahlungen aus Investitionstätigkeit</u></b>				
26A	davon: Ausz. aus gewährten Investitionszuweisungen und -zuschüssen				
	<b><u>Saldo (Einzahlungen ./ Auszahlungen)</u></b>	<b><u>112.557,57</u></b>			

## Jahresabschluss 2020

### Teilergebnishaushalt Produkt 11.07.01 Abwasserreinigung

Stadt Groß-Umstadt

Nr.	Konten	Bezeichnung	Ergebnis des Vorjahres 2019	Fortgeschriebener Ansatz des HHJ 2020	Ergebnis des HHJ 2020	Vergl. fortgeschr. Ansatz ./Ergebnis HHJ 2020
		<b>Ordentliche Erträge</b>				
01	50	Privatrechtliche Leistungsentgelte	-1.000,00	-15.000,00	-1.100,00	-13.900,00
02	51	Öffentlich-rechtliche Leistungsentgelte	-4.345.757,42	-4.282.043,00	-4.186.456,64	-95.586,36
03	548-549	Kostensatzleistungen und -erstattungen	-564.486,14	-667.500,00	-263.144,51	-404.355,49
04	52	Bestandsveränderungen und aktivierte Eigenleistungen	-56.140,26	-50.000,00	-74.877,74	24.877,74
08	546	Erträge a. Auflösung v. SoPo aus Investitionszuweisungen, -zuschüssen u. -beiträgen	-154.251,56	-396.452,00	-156.119,55	-240.332,45
09	53	Sonstige ordentliche Erträge	-5.651,24		-56,00	56,00
<b>10</b>		<b>Summe der ordentlichen Erträge (Nr. 1 bis 9) Ordentliche Aufwendungen</b>	<b>-5.127.286,62</b>	<b>-5.410.995,00</b>	<b>-4.681.754,44</b>	<b>-729.240,56</b>
11	62, 63, 640-643, 647-649, 65	Personalaufwendungen	523.261,24	561.050,00	549.936,89	11.113,11
12	644-646	Versorgungsaufwendungen	36.406,25	47.430,00	37.286,24	10.143,76
13	60, 61, 67-69	Aufwendungen für Sach- und Dienstleistungen	1.122.838,98	1.552.100,00	1.218.883,99	333.216,01
	(697)	davon: Einstellung in den Sonderposten	-6.942,14		45.971,74	-45.971,74
14	66	Abschreibungen	1.604.316,20	1.649.849,00	1.582.746,04	67.102,96
15	71	Aufwendungen f. Zuweisungen u. Zuschüsse sowie besondere Finanzaufwendungen		44.000,00		44.000,00
16	73	Steueraufwendungen einschl. Aufwendungen aus gesetzl. Umlageverpflichtungen	-196.020,03	140.000,00	67.948,40	72.051,60
18	70, 74, 76	Sonstige ordentliche Aufwendungen	532,00	1.000,00	719,50	280,50
<b>19</b>		<b>Summe der ordentlichen Aufwendungen (Nr. 11 bis 18)</b>	<b>3.091.334,64</b>	<b>3.995.429,00</b>	<b>3.457.521,06</b>	<b>537.907,94</b>
<b>20</b>		<b>Verwaltungsergebnis (Nr. 10 ./ Nr. 19)</b>	<b>-2.035.951,98</b>	<b>-1.415.566,00</b>	<b>-1.224.233,38</b>	<b>-191.332,62</b>
21	56, 57	Finanzerträge				
22	77	Finanzaufwendungen				
<b>23</b>		<b>Finanzergebnis (Nr. 21 ./ Nr. 22)</b>				
<b>24</b>		<b>Ordentliches Ergebnis (Verwaltungsergebnis und Finanzergebnis Nr. 20 und Nr. 23)</b>	<b>-2.035.951,98</b>	<b>-1.415.566,00</b>	<b>-1.224.233,38</b>	<b>-191.332,62</b>
25	59	Außerordentliche Erträge				
26	79	Außerordentliche Aufwendungen				
<b>27</b>		<b>Außerordentliches Ergebnis (Nr. 25 ./ Nr. 26)</b>				
<b>28</b>		<b>Jahresergebnis vor internen Leistungsbeziehungen (ordentliches Ergebnis und außerordentliches Ergebnis Nr. 24 und Nr. 27)</b>	<b>-2.035.951,98</b>	<b>-1.415.566,00</b>	<b>-1.224.233,38</b>	<b>-191.332,62</b>

## Jahresabschluss 2020

### Teilergebnishaushalt Produkt 11.07.01 Abwasserreinigung

Stadt Groß-Umstadt

Nr.	Konten	Bezeichnung	Ergebnis des Vorjahres 2019	Fortgeschriebener Ansatz des HHJ 2020	Ergebnis des HHJ 2020	Vergl. fortgeschr. Ansatz ./Ergebnis HHJ 2020
29		Erlöse aus internen Leistungsbeziehungen				
30		Kosten aus internen Leistungsbeziehungen	2.419.397,16	1.415.565,83	1.260.753,11	154.812,72
<b>31</b>		<b>Ergebnis der internen Leistungsbeziehungen</b>	<b>2.419.397,16</b>	<b>1.415.565,83</b>	<b>1.260.753,11</b>	<b>154.812,72</b>
<b>32</b>		<b>Jahresergebnis nach internen Leistungsbeziehungen</b>	<b>383.445,18</b>	<b>-0,17</b>	<b>36.519,73</b>	<b>-36.519,90</b>

## Jahresabschluss 2020

### Teilfinanzrechnung Produkt 11.07.01 Abwasserreinigung

Stadt Groß-Umstadt

Nr.	Bezeichnung	Ergebnis des Vorjahres 2019	Fortgeschriebener Ansatz des HHJ 2020	Ergebnis des HHJ 2020	Vergl. fortgeschr. Ansatz ./Ergebnis HHJ 2020
	<b>Einzahlungen aus Investitionstätigkeit</b>				
20	+ Einz. aus Investitionszuweis. und -zuschüssen sowie aus Investitionsbeiträgen	350.963,98	75.000,00	435.727,50	-360.727,50
	<b>Summe Einzahlungen aus Investitionstätigkeit</b>	<b><u>350.963,98</u></b>	<b><u>75.000,00</u></b>	<b><u>435.727,50</u></b>	<b><u>-360.727,50</u></b>
	<b>Auszahlungen aus Investitionstätigkeit</b>				
24	- Ausz. für den Erwerb von Grundstücken und Gebäuden	-262.054,58	-3.456.538,90	-207.630,65	-3.248.908,25
25	- Ausz. für Baumaßnahmen	-699.201,04	-4.985.631,08	-1.582.745,05	-3.402.886,03
26	- Ausz. für Investitionen in das sonst. Sachanlagevermögen und immat. Anlagever.	-145.160,00	-4.099.004,34	-87.051,46	-4.011.952,88
26A	davon: Ausz. aus gewährten Investitionszuweisungen und -zuschüssen				
	<b>Summe Auszahlungen aus Investitionstätigkeit</b>	<b><u>-1.106.415,62</u></b>	<b><u>-12.541.174,32</u></b>	<b><u>-1.877.427,16</u></b>	<b><u>-10.663.747,16</u></b>
	<b>Saldo (Einzahlungen ./ Auszahlungen)</b>	<b><u>-755.451,64</u></b>	<b><u>-12.466.174,32</u></b>	<b><u>-1.441.699,66</u></b>	<b><u>-11.024.474,66</u></b>

## Jahresabschluss 2020

### Teilergebnishaushalt Produkt 12.07.01 Förderung des ÖPNV

Stadt Groß-Umstadt

Nr.	Konten	Bezeichnung	Ergebnis des Vorjahres 2019	Fortgeschriebener Ansatz des HHJ 2020	Ergebnis des HHJ 2020	Vergl. fortgeschr. Ansatz ./Ergebnis HHJ 2020
		<b>Ordentliche Erträge</b>				
01	50	Privatrechtliche Leistungsentgelte	-25.559,44	-20.000,00		-20.000,00
03	548-549	Kostenersatzleistungen und -erstattungen	-453,09			
<b>10</b>		<b>Summe der ordentlichen Erträge (Nr. 1 bis 9) Ordentliche Aufwendungen</b>	<b>-26.012,53</b>	<b>-20.000,00</b>		<b>-20.000,00</b>
11	62, 63, 640-643, 647-649, 65	Personalaufwendungen	9.068,37	9.160,00	9.170,42	-10,42
12	644-646	Versorgungsaufwendungen	637,85	850,00	641,85	208,15
13	60, 61, 67-69	Aufwendungen für Sach- und Dienstleistungen	7.119,95	4.580,00	56,45	4.523,55
14	66	Abschreibungen		58.333,00		58.333,00
15	71	Aufwendungen f. Zuweisungen u. Zuschüsse sowie besondere Finanzaufwendungen	62.991,60	35.500,00		35.500,00
<b>19</b>		<b>Summe der ordentlichen Aufwendungen (Nr. 11 bis 18)</b>	<b>79.817,77</b>	<b>108.423,00</b>	<b>9.868,72</b>	<b>98.554,28</b>
<b>20</b>		<b>Verwaltungsergebnis (Nr. 10 ./ Nr. 19)</b>	<b>53.805,24</b>	<b>88.423,00</b>	<b>9.868,72</b>	<b>78.554,28</b>
21	56, 57	Finanzerträge				
22	77	Finanzaufwendungen				
<b>23</b>		<b>Finanzergebnis (Nr. 21 ./ Nr. 22)</b>				
<b>24</b>		<b>Ordentliches Ergebnis (Verwaltungsergebnis und Finanzergebnis Nr. 20 und Nr. 23)</b>	<b>53.805,24</b>	<b>88.423,00</b>	<b>9.868,72</b>	<b>78.554,28</b>
25	59	Außerordentliche Erträge				
26	79	Außerordentliche Aufwendungen				
<b>27</b>		<b>Außerordentliches Ergebnis (Nr. 25 ./ Nr. 26)</b>				
<b>28</b>		<b>Jahresergebnis vor internen Leistungsbeziehungen (ordentliches Ergebnis und außerordentliches Ergebnis Nr. 24 und Nr. 27)</b>	<b>53.805,24</b>	<b>88.423,00</b>	<b>9.868,72</b>	<b>78.554,28</b>
29		Erlöse aus internen Leistungsbeziehungen				
30		Kosten aus internen Leistungsbeziehungen	46.284,63	55.887,72	50.922,53	4.965,19
<b>31</b>		<b>Ergebnis der internen Leistungsbeziehungen</b>	<b>46.284,63</b>	<b>55.887,72</b>	<b>50.922,53</b>	<b>4.965,19</b>
<b>32</b>		<b>Jahresergebnis nach internen Leistungsbeziehungen</b>	<b>100.089,87</b>	<b>144.310,72</b>	<b>60.791,25</b>	<b>83.519,47</b>

## Jahresabschluss 2020

### Teilfinanzrechnung Produkt 12.07.01 Förderung des ÖPNV

Stadt Groß-Umstadt

Nr.	Bezeichnung	Ergebnis des Vorjahres 2019	Fortgeschriebener Ansatz des HHJ 2020	Ergebnis des HHJ 2020	Vergl. fortgeschr. Ansatz ./Ergebnis HHJ 2020
	<b>Einzahlungen aus Investitionstätigkeit</b>				
24	- Ausz. für den Erwerb von Grundstücken und Gebäuden		-3.050.000,00		-3.050.000,00
26A	davon: Ausz. aus gewährten Investitionszuweisungen und -zuschüssen				
	<b><u>Summe Auszahlungen aus Investitionstätigkeit</u></b>		<b><u>-3.050.000,00</u></b>		<b><u>-3.050.000,00</u></b>
	<b><u>Saldo (Einzahlungen ./ Auszahlungen)</u></b>		<b><u>-3.050.000,00</u></b>		<b><u>-3.050.000,00</u></b>

## Jahresabschluss 2020

### Teilergebnishaushalt Produkt 12.01.01 Öffentliche Verkehrsflächen

Stadt Groß-Umstadt

Nr.	Konten	Bezeichnung	Ergebnis des Vorjahres 2019	Fortgeschriebener Ansatz des HHJ 2020	Ergebnis des HHJ 2020	Vergl. fortgeschr. Ansatz ./Ergebnis HHJ 2020
		<b>Ordentliche Erträge</b>				
03	548-549	Kostenersatzleistungen und -erstattungen	-6.312,26		-4.911,52	4.911,52
04	52	Bestandsveränderungen und aktivierte Eigenleistungen	-19.784,82	-55.000,00	-15.270,84	-39.729,16
08	546	Erträge a. Auflösung v. SoPo aus Investitionszuweisungen, -zuschüssen u. -beiträgen	-386.798,00	-349.356,00	-369.894,00	20.538,00
09	53	Sonstige ordentliche Erträge	-607.249,99	-614.000,00	-599.231,89	-14.768,11
<b>10</b>		<b>Summe der ordentlichen Erträge (Nr. 1 bis 9)</b>	<b>-1.020.145,07</b>	<b>-1.018.356,00</b>	<b>-989.308,25</b>	<b>-29.047,75</b>
		<b>Ordentliche Aufwendungen</b>				
11	62, 63, 640-643, 647-649, 65	Personalaufwendungen	123.021,03	172.160,00	146.790,01	25.369,99
12	644-646	Versorgungsaufwendungen	9.078,82	15.000,00	10.011,41	4.988,59
13	60, 61, 67-69	Aufwendungen für Sach- und Dienstleistungen	1.329.166,99	1.514.250,00	1.371.123,88	143.126,12
14	66	Abschreibungen	760.477,75	775.460,00	796.167,66	-20.707,66
18	70, 74, 76	Sonstige ordentliche Aufwendungen	422,00	250,00	439,00	-189,00
<b>19</b>		<b>Summe der ordentlichen Aufwendungen (Nr. 11 bis 18)</b>	<b>2.222.166,59</b>	<b>2.477.120,00</b>	<b>2.324.531,96</b>	<b>152.588,04</b>
<b>20</b>		<b>Verwaltungsergebnis (Nr. 10 ./ Nr. 19)</b>	<b>1.202.021,52</b>	<b>1.458.764,00</b>	<b>1.335.223,71</b>	<b>123.540,29</b>
21	56, 57	Finanzerträge				
22	77	Finanzaufwendungen				
<b>23</b>		<b>Finanzergebnis (Nr. 21 ./ Nr. 22)</b>				
<b>24</b>		<b>Ordentliches Ergebnis (Verwaltungsergebnis und Finanzergebnis Nr. 20 und Nr. 23)</b>	<b>1.202.021,52</b>	<b>1.458.764,00</b>	<b>1.335.223,71</b>	<b>123.540,29</b>
25	59	Außerordentliche Erträge	-600,00		-29,55	29,55
26	79	Außerordentliche Aufwendungen	7.083,30			
<b>27</b>		<b>Außerordentliches Ergebnis (Nr. 25 ./ Nr. 26)</b>	<b>6.483,30</b>		<b>-29,55</b>	<b>29,55</b>
<b>28</b>		<b>Jahresergebnis vor internen Leistungsbeziehungen (ordentliches Ergebnis und außerordentliches Ergebnis Nr. 24 und Nr. 27)</b>	<b>1.208.504,82</b>	<b>1.458.764,00</b>	<b>1.335.194,16</b>	<b>123.569,84</b>
29		Erlöse aus internen Leistungsbeziehungen				
30		Kosten aus internen Leistungsbeziehungen	387.492,46	355.548,15	257.087,41	98.460,74
<b>31</b>		<b>Ergebnis der internen Leistungsbeziehungen</b>	<b>387.492,46</b>	<b>355.548,15</b>	<b>257.087,41</b>	<b>98.460,74</b>
<b>32</b>		<b>Jahresergebnis nach internen Leistungsbeziehungen</b>	<b>1.595.997,28</b>	<b>1.814.312,15</b>	<b>1.592.281,57</b>	<b>222.030,58</b>

## Jahresabschluss 2020

### Teilfinanzrechnung Produkt 12.01.01 Öffentliche Verkehrsflächen

Stadt Groß-Umstadt

Nr.	Bezeichnung	Ergebnis des Vorjahres 2019	Fortgeschriebener Ansatz des HHJ 2020	Ergebnis des HHJ 2020	Vergl. fortgeschr. Ansatz ./Ergebnis HHJ 2020
	<b>Einzahlungen aus Investitionstätigkeit</b>				
20	+ Einz. aus Investitionszuweis. und -zuschüssen sowie aus Investitionsbeiträgen	19.525,76	263.700,00	527.005,78	-263.305,78
	<b>Summe Einzahlungen aus Investitionstätigkeit</b>	<b><u>19.525,76</u></b>	<b><u>263.700,00</u></b>	<b><u>527.005,78</u></b>	<b><u>-263.305,78</u></b>
	<b>Auszahlungen aus Investitionstätigkeit</b>				
24	- Ausz. für den Erwerb von Grundstücken und Gebäuden	-79.147,61	-1.899.516,16	-280.356,47	-1.619.159,69
25	- Ausz. für Baumaßnahmen	-715.375,85	-1.799.068,72	-400.238,20	-1.398.830,52
26	- Ausz. für Investitionen in das sonst. Sachanlagevermögen und immat. Anlagever.	-2.333,90	-42.339,24	-1.262,08	-41.077,16
26A	davon: Ausz. aus gewährten Investitionszuweisungen und -zuschüssen		-40.000,00		-40.000,00
	<b>Summe Auszahlungen aus Investitionstätigkeit</b>	<b><u>-796.857,36</u></b>	<b><u>-3.740.924,12</u></b>	<b><u>-681.856,75</u></b>	<b><u>-3.059.067,37</u></b>
	<b>Saldo (Einzahlungen ./ Auszahlungen)</b>	<b><u>-777.331,60</u></b>	<b><u>-3.477.224,12</u></b>	<b><u>-154.850,97</u></b>	<b><u>-3.322.373,15</u></b>

## Jahresabschluss 2020

### Teilergebnishaushalt Produkt 12.05.01 Straßenreinigung

Stadt Groß-Umstadt

Nr.	Konten	Bezeichnung	Ergebnis des Vorjahres 2019	Fortgeschriebener Ansatz des HHJ 2020	Ergebnis des HHJ 2020	Vergl. fortgeschr. Ansatz ./Ergebnis HHJ 2020
		<b>Ordentliche Erträge</b>				
09	53	Sonstige ordentliche Erträge	-1.159,95			
<b>10</b>		<b>Summe der ordentlichen Erträge (Nr. 1 bis 9)</b>	<b>-1.159,95</b>			
		<b>Ordentliche Aufwendungen</b>				
11	62, 63, 640-643, 647-649, 65	Personalaufwendungen	85.251,38	114.000,00	66.722,77	47.277,23
12	644-646	Versorgungsaufwendungen	7.421,12	8.500,00	3.190,45	5.309,55
13	60, 61, 67-69	Aufwendungen für Sach- und Dienstleistungen	30.536,50	18.650,00	28.265,91	-9.615,91
14	66	Abschreibungen	1.955,20	3.668,00	2.534,82	1.133,18
<b>19</b>		<b>Summe der ordentlichen Aufwendungen (Nr. 11 bis 18)</b>	<b>125.164,20</b>	<b>144.818,00</b>	<b>100.713,95</b>	<b>44.104,05</b>
<b>20</b>		<b>Verwaltungsergebnis (Nr. 10 ./ Nr. 19)</b>	<b>124.004,25</b>	<b>144.818,00</b>	<b>100.713,95</b>	<b>44.104,05</b>
21	56, 57	Finanzerträge				
22	77	Finanzaufwendungen				
<b>23</b>		<b>Finanzergebnis (Nr. 21 ./ Nr. 22)</b>				
<b>24</b>		<b>Ordentliches Ergebnis (Verwaltungsergebnis und Finanzergebnis Nr. 20 und Nr. 23)</b>	<b>124.004,25</b>	<b>144.818,00</b>	<b>100.713,95</b>	<b>44.104,05</b>
25	59	Außerordentliche Erträge				
26	79	Außerordentliche Aufwendungen				
<b>27</b>		<b>Außerordentliches Ergebnis (Nr. 25 ./ Nr. 26)</b>				
<b>28</b>		<b>Jahresergebnis vor internen Leistungsbeziehungen (ordentliches Ergebnis und außerordentliches Ergebnis Nr. 24 und Nr. 27)</b>	<b>124.004,25</b>	<b>144.818,00</b>	<b>100.713,95</b>	<b>44.104,05</b>
29		Erlöse aus internen Leistungsbeziehungen				
30		Kosten aus internen Leistungsbeziehungen	315.676,18	356.076,45	291.267,18	64.809,27
<b>31</b>		<b>Ergebnis der internen Leistungsbeziehungen</b>	<b>315.676,18</b>	<b>356.076,45</b>	<b>291.267,18</b>	<b>64.809,27</b>
<b>32</b>		<b>Jahresergebnis nach internen Leistungsbeziehungen</b>	<b>439.680,43</b>	<b>500.894,45</b>	<b>391.981,13</b>	<b>108.913,32</b>

## Jahresabschluss 2020

### Teilfinanzrechnung Produkt 12.05.01 Straßenreinigung

Stadt Groß-Umstadt

Nr.	Bezeichnung	Ergebnis des Vorjahres 2019	Fortgeschriebener Ansatz des HHJ 2020	Ergebnis des HHJ 2020	Vergl. fortgeschr. Ansatz ./Ergebnis HHJ 2020
	<b>Einzahlungen aus Investitionstätigkeit</b>				
26	- Ausz. für Investitionen in das sonst. Sachanlagevermögen und immat. Anlagever.	-1.171,20	-11.471,25	-3.146,82	-8.324,43
26A	davon: Ausz. aus gewährten Investitionszuweisungen und -zuschüssen				
	<b>Summe Auszahlungen aus Investitionstätigkeit</b>	<u>-1.171,20</u>	<u>-11.471,25</u>	<u>-3.146,82</u>	<u>-8.324,43</u>
	<b>Saldo (Einzahlungen ./ Auszahlungen)</b>	<u>-1.171,20</u>	<u>-11.471,25</u>	<u>-3.146,82</u>	<u>-8.324,43</u>

## Jahresabschluss 2020

### Teilergebnishaushalt Produkt 12.06.01 Parkeinrichtungen

Stadt Groß-Umstadt

Nr.	Konten	Bezeichnung	Ergebnis des Vorjahres 2019	Fortgeschriebener Ansatz des HHJ 2020	Ergebnis des HHJ 2020	Vergl. fortgeschr. Ansatz ./Ergebnis HHJ 2020
		<b>Ordentliche Erträge</b>				
01	50	Privatrechtliche Leistungsentgelte	-2.443,00		-2.443,00	2.443,00
04	52	Bestandsveränderungen und aktivierte Eigenleistungen	-7.601,00		-547,56	547,56
07	540-543	Erträge aus Zuweisungen u. Zuschüssen für lfd. Zwecke u. allgemeine Umlagen	-60.000,00			
08	546	Erträge a. Auflösung v. SoPo aus Investitionszuweisungen, -zuschüssen u. -beiträgen	-75.290,00	-46.975,00	-90.891,00	43.916,00
<b>10</b>		<b>Summe der ordentlichen Erträge (Nr. 1 bis 9) Ordentliche Aufwendungen</b>	<b>-145.334,00</b>	<b>-46.975,00</b>	<b>-93.881,56</b>	<b>46.906,56</b>
11	62, 63, 640-643, 647-649, 65	Personalaufwendungen	6.264,29	7.990,00	5.157,98	2.832,02
12	644-646	Versorgungsaufwendungen	492,50	780,00	378,55	401,45
13	60, 61, 67-69	Aufwendungen für Sach- und Dienstleistungen	4.673,21	5.250,00	16.084,77	-10.834,77
14	66	Abschreibungen	42.264,00	94.254,00	77.759,19	16.494,81
<b>19</b>		<b>Summe der ordentlichen Aufwendungen (Nr. 11 bis 18)</b>	<b>53.694,00</b>	<b>108.274,00</b>	<b>99.380,49</b>	<b>8.893,51</b>
<b>20</b>		<b>Verwaltungsergebnis (Nr. 10 ./ Nr. 19)</b>	<b>-91.640,00</b>	<b>61.299,00</b>	<b>5.498,93</b>	<b>55.800,07</b>
21	56, 57	Finanzerträge				
22	77	Finanzaufwendungen				
<b>23</b>		<b>Finanzergebnis (Nr. 21 ./ Nr. 22)</b>				
<b>24</b>		<b>Ordentliches Ergebnis (Verwaltungsergebnis und Finanzergebnis Nr. 20 und Nr. 23)</b>	<b>-91.640,00</b>	<b>61.299,00</b>	<b>5.498,93</b>	<b>55.800,07</b>
25	59	Außerordentliche Erträge				
26	79	Außerordentliche Aufwendungen				
<b>27</b>		<b>Außerordentliches Ergebnis (Nr. 25 ./ Nr. 26)</b>				
<b>28</b>		<b>Jahresergebnis vor internen Leistungsbeziehungen (ordentliches Ergebnis und außerordentliches Ergebnis Nr. 24 und Nr. 27)</b>	<b>-91.640,00</b>	<b>61.299,00</b>	<b>5.498,93</b>	<b>55.800,07</b>
29		Erlöse aus internen Leistungsbeziehungen				
30		Kosten aus internen Leistungsbeziehungen	88.824,94	96.018,45	86.493,29	9.525,16
<b>31</b>		<b>Ergebnis der internen Leistungsbeziehungen</b>	<b>88.824,94</b>	<b>96.018,45</b>	<b>86.493,29</b>	<b>9.525,16</b>
<b>32</b>		<b>Jahresergebnis nach internen Leistungsbeziehungen</b>	<b>-2.815,06</b>	<b>157.317,45</b>	<b>91.992,22</b>	<b>65.325,23</b>

## Jahresabschluss 2020

### Teilfinanzrechnung Produkt 12.06.01 Parkeinrichtungen

Stadt Groß-Umstadt

Nr.	Bezeichnung	Ergebnis des Vorjahres 2019	Fortgeschriebener Ansatz des HHJ 2020	Ergebnis des HHJ 2020	Vergl. fortgeschr. Ansatz ./Ergebnis HHJ 2020
	<b>Einzahlungen aus Investitionstätigkeit</b>				
20	+ Einz. aus Investitionszuweis. und -zuschüssen sowie aus Investitionsbeiträgen	307.833,25	220.000,00	258.000,00	-38.000,00
	<b>Summe Einzahlungen aus Investitionstätigkeit</b>	<b><u>307.833,25</u></b>	<b><u>220.000,00</u></b>	<b><u>258.000,00</u></b>	<b><u>-38.000,00</u></b>
	<b>Auszahlungen aus Investitionstätigkeit</b>				
25	- Ausz. für Baumaßnahmen	-938.667,69	-59.566,80	-9.424,60	-50.142,20
26	- Ausz. für Investitionen in das sonst. Sachanlagevermögen und immat. Anlagever.		-6.000,00		-6.000,00
26A	davon: Ausz. aus gewährten Investitionszuweisungen und -zuschüssen				
	<b>Summe Auszahlungen aus Investitionstätigkeit</b>	<b><u>-938.667,69</u></b>	<b><u>-65.566,80</u></b>	<b><u>-9.424,60</u></b>	<b><u>-56.142,20</u></b>
	<b>Saldo (Einzahlungen ./ Auszahlungen)</b>	<b><u>-630.834,44</u></b>	<b><u>154.433,20</u></b>	<b><u>248.575,40</u></b>	<b><u>-94.142,20</u></b>

## Jahresabschluss 2020

### Teilergebnishaushalt Produkt 13.03.01 Bestattungswesen

Stadt Groß-Umstadt

Nr.	Konten	Bezeichnung	Ergebnis des Vorjahres 2019	Fortgeschriebener Ansatz des HHJ 2020	Ergebnis des HHJ 2020	Vergl. fortgeschr. Ansatz ./Ergebnis HHJ 2020
		<b>Ordentliche Erträge</b>				
01	50	Privatrechtliche Leistungsentgelte	-11.550,00	-1.600,00	-10.150,00	8.550,00
02	51	Öffentlich-rechtliche Leistungsentgelte	-879.507,60	-747.914,00	-595.767,06	-152.146,94
07	540-543	Erträge aus Zuweisungen u. Zuschüssen für lfd. Zwecke u. allgemeine Umlagen	-70,50	-50,00	-70,50	20,50
08	546	Erträge a. Auflösung v. SoPo aus Investitionszuweisungen, -zuschüssen u. -beiträgen	-562,00	-359,00	-359,00	
<b>10</b>		<b>Summe der ordentlichen Erträge (Nr. 1 bis 9) Ordentliche Aufwendungen</b>	<b>-891.690,10</b>	<b>-749.923,00</b>	<b>-606.346,56</b>	<b>-143.576,44</b>
11	62, 63, 640-643, 647-649, 65	Personalaufwendungen	96.796,75	102.780,00	92.183,16	10.596,84
12	644-646	Versorgungsaufwendungen	6.080,62	8.710,00	5.683,31	3.026,69
13	60, 61, 67-69	Aufwendungen für Sach- und Dienstleistungen	73.105,47	80.305,00	77.270,28	3.034,72
14	66	Abschreibungen	49.796,21	42.228,00	54.894,74	-12.666,74
<b>19</b>		<b>Summe der ordentlichen Aufwendungen (Nr. 11 bis 18)</b>	<b>225.779,05</b>	<b>234.023,00</b>	<b>230.031,49</b>	<b>3.991,51</b>
<b>20</b>		<b>Verwaltungsergebnis (Nr. 10 ./ Nr. 19)</b>	<b>-665.911,05</b>	<b>-515.900,00</b>	<b>-376.315,07</b>	<b>-139.584,93</b>
21	56, 57	Finanzerträge				
22	77	Finanzaufwendungen				
<b>23</b>		<b>Finanzergebnis (Nr. 21 ./ Nr. 22)</b>				
<b>24</b>		<b>Ordentliches Ergebnis (Verwaltungsergebnis und Finanzergebnis Nr. 20 und Nr. 23)</b>	<b>-665.911,05</b>	<b>-515.900,00</b>	<b>-376.315,07</b>	<b>-139.584,93</b>
25	59	Außerordentliche Erträge	-1.872,00		-432,00	432,00
26	79	Außerordentliche Aufwendungen				
<b>27</b>		<b>Außerordentliches Ergebnis (Nr. 25 ./ Nr. 26)</b>	<b>-1.872,00</b>		<b>-432,00</b>	<b>432,00</b>
<b>28</b>		<b>Jahresergebnis vor internen Leistungsbeziehungen (ordentliches Ergebnis und außerordentliches Ergebnis Nr. 24 und Nr. 27)</b>	<b>-667.783,05</b>	<b>-515.900,00</b>	<b>-376.747,07</b>	<b>-139.152,93</b>
29		Erlöse aus internen Leistungsbeziehungen				
30		Kosten aus internen Leistungsbeziehungen	450.616,89	516.587,23	464.078,75	52.508,48
<b>31</b>		<b>Ergebnis der internen Leistungsbeziehungen</b>	<b>450.616,89</b>	<b>516.587,23</b>	<b>464.078,75</b>	<b>52.508,48</b>
<b>32</b>		<b>Jahresergebnis nach internen Leistungsbeziehungen</b>	<b>-217.166,16</b>	<b>687,23</b>	<b>87.331,68</b>	<b>-86.644,45</b>

## Jahresabschluss 2020

### Teilfinanzrechnung Produkt 13.03.01 Bestattungswesen

Stadt Groß-Umstadt

Nr.	Bezeichnung	Ergebnis des Vorjahres 2019	Fortgeschriebener Ansatz des HHJ 2020	Ergebnis des HHJ 2020	Vergl. fortgeschr. Ansatz ./Ergebnis HHJ 2020
	<b>Einzahlungen aus Investitionstätigkeit</b>				
24	- Ausz. für den Erwerb von Grundstücken und Gebäuden	-14.217,17	-35.778,83	-1.343,51	-34.435,32
26	- Ausz. für Investitionen in das sonst. Sachanlagevermögen und immat. Anlagever.	-536,45	-4.673,40	-547,40	-4.126,00
26A	davon: Ausz. aus gewährten Investitionszuweisungen und -zuschüssen				
	<b>Summe Auszahlungen aus Investitionstätigkeit</b>	<u>-14.753,62</u>	<u>-40.452,23</u>	<u>-1.890,91</u>	<u>-38.561,32</u>
	<b>Saldo (Einzahlungen ./Auszahlungen)</b>	<u>-14.753,62</u>	<u>-40.452,23</u>	<u>-1.890,91</u>	<u>-38.561,32</u>

## Jahresabschluss 2020

### Teilergebnishaushalt Produkt 13.01.01 Grün- und Freiflächen

Stadt Groß-Umstadt

Nr.	Konten	Bezeichnung	Ergebnis des Vorjahres 2019	Fortgeschriebener Ansatz des HHJ 2020	Ergebnis des HHJ 2020	Vergl. fortgeschr. Ansatz ./Ergebnis HHJ 2020
		<b>Ordentliche Erträge</b>				
03	548-549	Kostensatzleistungen und -erstattungen	-39.600,00	-39.600,00	-39.600,00	
08	546	Erträge a. Auflösung v. SoPo aus Investitionszuweisungen, -zuschüssen u.-beiträgen	-4.043,00	-3.925,00	-3.924,00	-1,00
<b>10</b>		<b>Summe der ordentlichen Erträge (Nr. 1 bis 9)</b>	<b>-43.643,00</b>	<b>-43.525,00</b>	<b>-43.524,00</b>	<b>-1,00</b>
		<b>Ordentliche Aufwendungen</b>				
11	62, 63, 640-643, 647-649, 65	Personalaufwendungen	80.248,92	82.690,00	43.403,13	39.286,87
12	644-646	Versorgungsaufwendungen	5.619,20	7.150,00	2.685,86	4.464,14
13	60, 61, 67-69	Aufwendungen für Sach- und Dienstleistungen	63.217,60	88.125,00	93.615,76	-5.490,76
14	66	Abschreibungen	8.819,00	12.158,00	8.356,00	3.802,00
15	71	Aufwendungen f. Zuweisungen u. Zuschüsse sowie besondere Finanzaufwendungen	500,00			
18	70, 74, 76	Sonstige ordentliche Aufwendungen		130,00	22,40	107,60
<b>19</b>		<b>Summe der ordentlichen Aufwendungen (Nr. 11 bis 18)</b>	<b>158.404,72</b>	<b>190.253,00</b>	<b>148.083,15</b>	<b>42.169,85</b>
<b>20</b>		<b>Verwaltungsergebnis (Nr. 10 ./ Nr. 19)</b>	<b>114.761,72</b>	<b>146.728,00</b>	<b>104.559,15</b>	<b>42.168,85</b>
21	56, 57	Finanzerträge				
22	77	Finanzaufwendungen				
<b>23</b>		<b>Finanzergebnis (Nr. 21 ./ Nr. 22)</b>				
<b>24</b>		<b>Ordentliches Ergebnis (Verwaltungsergebnis und Finanzergebnis Nr. 20 und Nr. 23)</b>	<b>114.761,72</b>	<b>146.728,00</b>	<b>104.559,15</b>	<b>42.168,85</b>
25	59	Außerordentliche Erträge				
26	79	Außerordentliche Aufwendungen				
<b>27</b>		<b>Außerordentliches Ergebnis (Nr. 25 ./ Nr. 26)</b>				
<b>28</b>		<b>Jahresergebnis vor internen Leistungsbeziehungen (ordentliches Ergebnis und außerordentliches Ergebnis Nr. 24 und Nr. 27)</b>	<b>114.761,72</b>	<b>146.728,00</b>	<b>104.559,15</b>	<b>42.168,85</b>
29		Erlöse aus internen Leistungsbeziehungen				
30		Kosten aus internen Leistungsbeziehungen	625.715,85	737.706,38	650.448,23	87.258,15
<b>31</b>		<b>Ergebnis der internen Leistungsbeziehungen</b>	<b>625.715,85</b>	<b>737.706,38</b>	<b>650.448,23</b>	<b>87.258,15</b>
<b>32</b>		<b>Jahresergebnis nach internen Leistungsbeziehungen</b>	<b>740.477,57</b>	<b>884.434,38</b>	<b>755.007,38</b>	<b>129.427,00</b>

## Jahresabschluss 2020

### Teilfinanzrechnung Produkt 13.01.01 Grün- und Freiflächen

Stadt Groß-Umstadt

Nr.	Bezeichnung	Ergebnis des Vorjahres 2019	Fortgeschriebener Ansatz des HHJ 2020	Ergebnis des HHJ 2020	Vergl. fortgeschr. Ansatz ./Ergebnis HHJ 2020
	<b>Einzahlungen aus Investitionstätigkeit</b>				
24	- Ausz. für den Erwerb von Grundstücken und Gebäuden		-60.000,00		-60.000,00
26	- Ausz. für Investitionen in das sonst. Sachanlagevermögen und immat. Anlagever.	-1.986,11	-4.000,00		-4.000,00
26A	davon: Ausz. aus gewährten Investitionszuweisungen und -zuschüssen				
	<b>Summe Auszahlungen aus Investitionstätigkeit</b>	<b>-1.986,11</b>	<b>-64.000,00</b>		<b>-64.000,00</b>
	<b>Saldo (Einzahlungen ./ Auszahlungen)</b>	<b>-1.986,11</b>	<b>-64.000,00</b>		<b>-64.000,00</b>

## Jahresabschluss 2020

### Teilergebnishaushalt Produkt 13.02.01 Gewässer- und Hochwasserschutz

Stadt Groß-Umstadt

Nr.	Konten	Bezeichnung	Ergebnis des Vorjahres 2019	Fortgeschriebener Ansatz des HHJ 2020	Ergebnis des HHJ 2020	Vergl. fortgeschr. Ansatz ./Ergebnis HHJ 2020
		<b>Ordentliche Erträge</b>				
04	52	Bestandsveränderungen und aktivierte Eigenleistungen	-3.065,80		-377,04	377,04
08	546	Erträge a. Auflösung v. SoPo aus Investitionszuweisungen, -zuschüssen u.-beiträgen	-23.322,00	-7.597,00	-23.321,00	15.724,00
<b>10</b>		<b>Summe der ordentlichen Erträge (Nr. 1 bis 9) Ordentliche Aufwendungen</b>	<b>-26.387,80</b>	<b>-7.597,00</b>	<b>-23.698,04</b>	<b>16.101,04</b>
11	62, 63, 640-643, 647-649, 65	Personalaufwendungen	7.150,39	16.170,00	6.840,95	9.329,05
12	644-646	Versorgungsaufwendungen	517,45	1.420,00	481,32	938,68
13	60, 61, 67-69	Aufwendungen für Sach- und Dienstleistungen	10.773,13	22.900,00	23.534,01	-634,01
14	66	Abschreibungen	18.707,00	23.486,00	21.090,83	2.395,17
15	71	Aufwendungen f. Zuweisungen u. Zuschüsse sowie besondere Finanzaufwendungen	95.178,88	93.500,00	96.560,00	-3.060,00
<b>19</b>		<b>Summe der ordentlichen Aufwendungen (Nr. 11 bis 18)</b>	<b>132.326,85</b>	<b>157.476,00</b>	<b>148.507,11</b>	<b>8.968,89</b>
<b>20</b>		<b>Verwaltungsergebnis (Nr. 10 ./ Nr. 19)</b>	<b>105.939,05</b>	<b>149.879,00</b>	<b>124.809,07</b>	<b>25.069,93</b>
21	56, 57	Finanzerträge				
22	77	Finanzaufwendungen				
<b>23</b>		<b>Finanzergebnis (Nr. 21 ./ Nr. 22)</b>				
<b>24</b>		<b>Ordentliches Ergebnis (Verwaltungsergebnis und Finanzergebnis Nr. 20 und Nr. 23)</b>	<b>105.939,05</b>	<b>149.879,00</b>	<b>124.809,07</b>	<b>25.069,93</b>
25	59	Außerordentliche Erträge				
26	79	Außerordentliche Aufwendungen	1,00			
<b>27</b>		<b>Außerordentliches Ergebnis (Nr. 25 ./ Nr. 26)</b>	<b>1,00</b>			
<b>28</b>		<b>Jahresergebnis vor internen Leistungsbeziehungen (ordentliches Ergebnis und außerordentliches Ergebnis Nr. 24 und Nr. 27)</b>	<b>105.940,05</b>	<b>149.879,00</b>	<b>124.809,07</b>	<b>25.069,93</b>
29		Erlöse aus internen Leistungsbeziehungen				
30		Kosten aus internen Leistungsbeziehungen	72.241,03	72.678,53	47.947,37	24.731,16
<b>31</b>		<b>Ergebnis der internen Leistungsbeziehungen</b>	<b>72.241,03</b>	<b>72.678,53</b>	<b>47.947,37</b>	<b>24.731,16</b>
<b>32</b>		<b>Jahresergebnis nach internen Leistungsbeziehungen</b>	<b>178.181,08</b>	<b>222.557,53</b>	<b>172.756,44</b>	<b>49.801,09</b>

## Jahresabschluss 2020

### Teilfinanzrechnung Produkt 13.02.01 Gewässer- und Hochwasserschutz

Stadt Groß-Umstadt

Nr.	Bezeichnung	Ergebnis des Vorjahres 2019	Fortgeschriebener Ansatz des HHJ 2020	Ergebnis des HHJ 2020	Vergl. fortgeschr. Ansatz ./Ergebnis HHJ 2020
	<b>Einzahlungen aus Investitionstätigkeit</b>				
24	- Ausz. für den Erwerb von Grundstücken und Gebäuden		-466.646,48		-466.646,48
25	- Ausz. für Baumaßnahmen	-417.828,58		-35.075,87	35.075,87
26	- Ausz. für Investitionen in das sonst. Sachanlagevermögen und immat. Anlagever.		-57.320,22		-57.320,22
26A	davon: Ausz. aus gewährten Investitionszuweisungen und -zuschüssen				
	<b>Summe Auszahlungen aus Investitionstätigkeit</b>	<b>-417.828,58</b>	<b>-523.966,70</b>	<b>-35.075,87</b>	<b>-488.890,83</b>
	<b>Saldo (Einzahlungen ./ Auszahlungen)</b>	<b>-417.828,58</b>	<b>-523.966,70</b>	<b>-35.075,87</b>	<b>-488.890,83</b>

## Jahresabschluss 2020

### Teilergebnishaushalt Produkt 13.04.01 Natur- und Landschaftsschutz

Stadt Groß-Umstadt

Nr.	Konten	Bezeichnung	Ergebnis des Vorjahres 2019	Fortgeschriebener Ansatz des HHJ 2020	Ergebnis des HHJ 2020	Vergl. fortgeschr. Ansatz ./Ergebnis HHJ 2020
		<b>Ordentliche Erträge</b>				
03	548-549	Kostenersatzleistungen und -erstattungen	-3.000,00		-406,00	406,00
04	52	Bestandsveränderungen und aktivierte Eigenleistungen	-159,20		-23,57	23,57
08	546	Erträge a. Auflösung v. SoPo aus Investitionszuweisungen, -zuschüssen u. -beiträgen	-630,00	-628,00	-628,00	
<b>10</b>		<b>Summe der ordentlichen Erträge (Nr. 1 bis 9) Ordentliche Aufwendungen</b>	<b>-3.789,20</b>	<b>-628,00</b>	<b>-1.057,57</b>	<b>429,57</b>
11	62, 63, 640-643, 647-649, 65	Personalaufwendungen	21.394,74	15.410,00	22.304,76	-6.894,76
12	644-646	Versorgungsaufwendungen	1.341,25	1.110,00	1.449,07	-339,07
13	60, 61, 67-69	Aufwendungen für Sach- und Dienstleistungen	29.957,29	25.200,00	39.583,75	-14.383,75
14	66	Abschreibungen	1.429,15	2.637,00	4.267,76	-1.630,76
15	71	Aufwendungen f. Zuweisungen u. Zuschüsse sowie besondere Finanzaufwendungen	10.151,95	20.000,00	8.457,16	11.542,84
18	70, 74, 76	Sonstige ordentliche Aufwendungen	64,00		41,60	-41,60
<b>19</b>		<b>Summe der ordentlichen Aufwendungen (Nr. 11 bis 18)</b>	<b>64.338,38</b>	<b>64.357,00</b>	<b>76.104,10</b>	<b>-11.747,10</b>
<b>20</b>		<b>Verwaltungsergebnis (Nr. 10 ./ Nr. 19)</b>	<b>60.549,18</b>	<b>63.729,00</b>	<b>75.046,53</b>	<b>-11.317,53</b>
21	56, 57	Finanzerträge				
22	77	Finanzaufwendungen				
<b>23</b>		<b>Finanzergebnis (Nr. 21 ./ Nr. 22)</b>				
<b>24</b>		<b>Ordentliches Ergebnis (Verwaltungsergebnis und Finanzergebnis Nr. 20 und Nr. 23)</b>	<b>60.549,18</b>	<b>63.729,00</b>	<b>75.046,53</b>	<b>-11.317,53</b>
25	59	Außerordentliche Erträge	-2.600,00		-1.500,00	1.500,00
26	79	Außerordentliche Aufwendungen				
<b>27</b>		<b>Außerordentliches Ergebnis (Nr. 25 ./ Nr. 26)</b>	<b>-2.600,00</b>		<b>-1.500,00</b>	<b>1.500,00</b>
<b>28</b>		<b>Jahresergebnis vor internen Leistungsbeziehungen (ordentliches Ergebnis und außerordentliches Ergebnis Nr. 24 und Nr. 27)</b>	<b>57.949,18</b>	<b>63.729,00</b>	<b>73.546,53</b>	<b>-9.817,53</b>
29		Erlöse aus internen Leistungsbeziehungen				
30		Kosten aus internen Leistungsbeziehungen	29.793,47	73.030,11	32.757,37	40.272,74
<b>31</b>		<b>Ergebnis der internen Leistungsbeziehungen</b>	<b>29.793,47</b>	<b>73.030,11</b>	<b>32.757,37</b>	<b>40.272,74</b>
<b>32</b>		<b>Jahresergebnis nach internen Leistungsbeziehungen</b>	<b>87.742,65</b>	<b>136.759,11</b>	<b>106.303,90</b>	<b>30.455,21</b>

## Jahresabschluss 2020

### Teilfinanzrechnung Produkt 13.04.01 Natur- und Landschaftsschutz

Stadt Groß-Umstadt

Nr.	Bezeichnung	Ergebnis des Vorjahres 2019	Fortgeschriebener Ansatz des HHJ 2020	Ergebnis des HHJ 2020	Vergl. fortgeschr. Ansatz ./Ergebnis HHJ 2020
	<b>Einzahlungen aus Investitionstätigkeit</b>				
24	- Ausz. für den Erwerb von Grundstücken und Gebäuden			-13.209,56	13.209,56
25	- Ausz. für Baumaßnahmen	-27.649,19	-66.320,91	-671.887,89	605.566,98
26	- Ausz. für Investitionen in das sonst. Sachanlagevermögen und immat. Anlagever.	-14.483,15		-3.171,00	3.171,00
26A	davon: Ausz. aus gewährten Investitionszuweisungen und -zuschüssen	-14.483,15			
	<b>Summe Auszahlungen aus Investitionstätigkeit</b>	<b>-42.132,34</b>	<b>-66.320,91</b>	<b>-688.268,45</b>	<b>621.947,54</b>
	<b>Saldo (Einzahlungen ./ Auszahlungen)</b>	<b>-42.132,34</b>	<b>-66.320,91</b>	<b>-688.268,45</b>	<b>621.947,54</b>

## Jahresabschluss 2020

### Teilergebnishaushalt Produkt 13.05.01 Forstwirtschaft und Walderholung

Stadt Groß-Umstadt

Nr.	Konten	Bezeichnung	Ergebnis des Vorjahres 2019	Fortgeschriebener Ansatz des HHJ 2020	Ergebnis des HHJ 2020	Vergl. fortgeschr. Ansatz ./Ergebnis HHJ 2020
		<b>Ordentliche Erträge</b>				
01	50	Privatrechtliche Leistungsentgelte	-189.659,77	-229.188,00	-88.352,38	-140.835,62
03	548-549	Kostenersatzleistungen und -erstattungen	-645,56		-13.572,16	13.572,16
07	540-543	Erträge aus Zuweisungen u. Zuschüssen für lfd. Zwecke u. allgemeine Umlagen	-6.207,92	-11.172,00	-33.792,23	22.620,23
<b>10</b>		<b>Summe der ordentlichen Erträge (Nr. 1 bis 9)</b>	<b>-196.513,25</b>	<b>-240.360,00</b>	<b>-135.716,77</b>	<b>-104.643,23</b>
		<b>Ordentliche Aufwendungen</b>				
11	62, 63, 640-643, 647-649, 65	Personalaufwendungen	7.803,13	9.900,00	7.053,63	2.846,37
12	644-646	Versorgungsaufwendungen	580,41	920,00	501,78	418,22
13	60, 61, 67-69	Aufwendungen für Sach- und Dienstleistungen	136.120,29	116.130,00	113.726,10	2.403,90
15	71	Aufwendungen f. Zuweisungen u. Zuschüsse sowie besondere Finanzaufwendungen	52.383,32	75.046,00	35.368,40	39.677,60
18	70, 74, 76	Sonstige ordentliche Aufwendungen	1.073,27	1.070,00	1.073,27	-3,27
<b>19</b>		<b>Summe der ordentlichen Aufwendungen (Nr. 11 bis 18)</b>	<b>197.960,42</b>	<b>203.066,00</b>	<b>157.723,18</b>	<b>45.342,82</b>
<b>20</b>		<b>Verwaltungsergebnis (Nr. 10 ./ Nr. 19)</b>	<b>1.447,17</b>	<b>-37.294,00</b>	<b>22.006,41</b>	<b>-59.300,41</b>
21	56, 57	Finanzerträge			-1.048,80	1.048,80
22	77	Finanzaufwendungen				
<b>23</b>		<b>Finanzergebnis (Nr. 21 ./ Nr. 22)</b>			<b>-1.048,80</b>	<b>1.048,80</b>
<b>24</b>		<b>Ordentliches Ergebnis (Verwaltungsergebnis und Finanzergebnis Nr. 20 und Nr. 23)</b>	<b>1.447,17</b>	<b>-37.294,00</b>	<b>20.957,61</b>	<b>-58.251,61</b>
25	59	Außerordentliche Erträge				
26	79	Außerordentliche Aufwendungen				
<b>27</b>		<b>Außerordentliches Ergebnis (Nr. 25 ./ Nr. 26)</b>				
<b>28</b>		<b>Jahresergebnis vor internen Leistungsbeziehungen (ordentliches Ergebnis und außerordentliches Ergebnis Nr. 24 und Nr. 27)</b>	<b>1.447,17</b>	<b>-37.294,00</b>	<b>20.957,61</b>	<b>-58.251,61</b>
29		Erlöse aus internen Leistungsbeziehungen				
30		Kosten aus internen Leistungsbeziehungen	60.432,17	76.536,06	55.456,84	21.079,22
<b>31</b>		<b>Ergebnis der internen Leistungsbeziehungen</b>	<b>60.432,17</b>	<b>76.536,06</b>	<b>55.456,84</b>	<b>21.079,22</b>
<b>32</b>		<b>Jahresergebnis nach internen Leistungsbeziehungen</b>	<b>61.879,34</b>	<b>39.242,06</b>	<b>76.414,45</b>	<b>-37.172,39</b>

## Jahresabschluss 2020

### Teilfinanzrechnung Produkt 13.05.01 Forstwirtschaft und Walderholung

Stadt Groß-Umstadt

Nr.	Bezeichnung	Ergebnis des Vorjahres 2019	Fortgeschriebener Ansatz des HHJ 2020	Ergebnis des HHJ 2020	Vergl. fortgeschr. Ansatz ./Ergebnis HHJ 2020
	<b>Einzahlungen aus Investitionstätigkeit</b>				
26A	davon: Ausz. aus gewährten Investitionszuweisungen und -zuschüssen				
27	- Ausz. für Investitionen in das Finanzanlagevermögen Auszahlungen aus Finanzierungstätigkeit			-1.562,50	1.562,50
	<b><u>Summe Auszahlungen aus Investitionstätigkeit</u></b>			<b><u>-1.562,50</u></b>	<b><u>1.562,50</u></b>
	<b><u>Saldo (Einzahlungen ./ Auszahlungen)</u></b>			<b><u>-1.562,50</u></b>	<b><u>1.562,50</u></b>

## Jahresabschluss 2020

### Teilergebnishaushalt Produkt 13.05.02 Städt. Liegenschaften und Feldwege

Stadt Groß-Umstadt

Nr.	Konten	Bezeichnung	Ergebnis des Vorjahres 2019	Fortgeschriebener Ansatz des HHJ 2020	Ergebnis des HHJ 2020	Vergl. fortgeschr. Ansatz ./Ergebnis HHJ 2020
		<b>Ordentliche Erträge</b>				
01	50	Privatrechtliche Leistungsentgelte	-35.983,28	-35.000,00	-42.255,50	7.255,50
09	53	Sonstige ordentliche Erträge	154.384,10	-13.000,00	3.935,30	-16.935,30
<b>10</b>		<b>Summe der ordentlichen Erträge (Nr. 1 bis 9)</b> <b>Ordentliche Aufwendungen</b>	<b>118.400,82</b>	<b>-48.000,00</b>	<b>-38.320,20</b>	<b>-9.679,80</b>
11	62, 63, 640-643, 647-649, 65	Personalaufwendungen	47.444,38	49.530,00	47.034,46	2.495,54
12	644-646	Versorgungsaufwendungen	67.951,73	76.640,00	43.226,52	33.413,48
13	60, 61, 67-69	Aufwendungen für Sach- und Dienstleistungen	58.931,89	57.400,00	30.784,31	26.615,69
14	66	Abschreibungen	722,00	460,00	460,00	
18	70, 74, 76	Sonstige ordentliche Aufwendungen	8.286,56	5.000,00	7.566,47	-2.566,47
<b>19</b>		<b>Summe der ordentlichen Aufwendungen (Nr. 11 bis 18)</b>	<b>183.336,56</b>	<b>189.030,00</b>	<b>129.071,76</b>	<b>59.958,24</b>
<b>20</b>		<b>Verwaltungsergebnis (Nr. 10 ./ Nr. 19)</b>	<b>301.737,38</b>	<b>141.030,00</b>	<b>90.751,56</b>	<b>50.278,44</b>
21	56, 57	Finanzerträge				
22	77	Finanzaufwendungen				
<b>23</b>		<b>Finanzergebnis (Nr. 21 ./ Nr. 22)</b>				
<b>24</b>		<b>Ordentliches Ergebnis (Verwaltungsergebnis und Finanzergebnis Nr. 20 und Nr. 23)</b>	<b>301.737,38</b>	<b>141.030,00</b>	<b>90.751,56</b>	<b>50.278,44</b>
25	59	Außerordentliche Erträge				
26	79	Außerordentliche Aufwendungen				
<b>27</b>		<b>Außerordentliches Ergebnis (Nr. 25 ./ Nr. 26)</b>				
<b>28</b>		<b>Jahresergebnis vor internen Leistungsbeziehungen (ordentliches Ergebnis und außerordentliches Ergebnis Nr. 24 und Nr. 27)</b>	<b>301.737,38</b>	<b>141.030,00</b>	<b>90.751,56</b>	<b>50.278,44</b>
29		Erlöse aus internen Leistungsbeziehungen				
30		Kosten aus internen Leistungsbeziehungen	217.147,98	175.482,12	218.371,62	-42.889,50
<b>31</b>		<b>Ergebnis der internen Leistungsbeziehungen</b>	<b>217.147,98</b>	<b>175.482,12</b>	<b>218.371,62</b>	<b>-42.889,50</b>
<b>32</b>		<b>Jahresergebnis nach internen Leistungsbeziehungen</b>	<b>518.885,36</b>	<b>316.512,12</b>	<b>309.123,18</b>	<b>7.388,94</b>

## Jahresabschluss 2020

### Teilfinanzrechnung Produkt 13.05.02 Städt. Liegenschaften und Feldwege

Stadt Groß-Umstadt

Nr.	Bezeichnung	Ergebnis des Vorjahres 2019	Fortgeschriebener Ansatz des HHJ 2020	Ergebnis des HHJ 2020	Vergl. fortgeschr. Ansatz ./Ergebnis HHJ 2020
	<b>Einzahlungen aus Investitionstätigkeit</b>				
21	+ Einz. aus Abgängen von Vermögensgegenständen des Sachanlageverm. u.d. immat.AV			848.678,90	-848.678,90
	<b>Summe Einzahlungen aus Investitionstätigkeit</b>			<b>848.678,90</b>	<b>-848.678,90</b>
	<b>Auszahlungen aus Investitionstätigkeit</b>				
25	- Ausz. für Baumaßnahmen	-3.809,17		-9.576,99	9.576,99
26	- Ausz. für Investitionen in das sonst. Sachanlagevermögen und immat. Anlagever.		-94.346,03		-94.346,03
26A	davon: Ausz. aus gewährten Investitionszuweisungen und -zuschüssen				
32	- Auszahlungen für die Tilgung von Krediten und wirtschaftlich vergl. Vorgängen	-934,13	-940,00	-938,81	-1,19
	<b>Summe Auszahlungen aus Investitionstätigkeit</b>	<b>-4.743,30</b>	<b>-95.286,03</b>	<b>-10.515,80</b>	<b>-84.770,23</b>
	<b>Saldo (Einzahlungen ./ Auszahlungen)</b>	<b>-4.743,30</b>	<b>-95.286,03</b>	<b>838.163,10</b>	<b>-933.449,13</b>

## Jahresabschluss 2020

### Teilergebnishaushalt Produkt 14.01.01 Umwelt- und Klimaschutz

Stadt Groß-Umstadt

Nr.	Konten	Bezeichnung	Ergebnis des Vorjahres 2019	Fortgeschriebener Ansatz des HHJ 2020	Ergebnis des HHJ 2020	Vergl. fortgeschr. Ansatz ./Ergebnis HHJ 2020
		<b>Ordentliche Erträge</b>				
08	546	Erträge a. Auflösung v. SoPo aus Investitionszuweisungen, -zuschüssen u. -beiträgen	-187,00	-186,00	-186,00	
09	53	Sonstige ordentliche Erträge			-1.000,00	1.000,00
<b>10</b>		<b>Summe der ordentlichen Erträge (Nr. 1 bis 9)</b>	<b>-187,00</b>	<b>-186,00</b>	<b>-1.186,00</b>	<b>1.000,00</b>
		<b>Ordentliche Aufwendungen</b>				
11	62, 63, 640-643, 647-649, 65	Personalaufwendungen	46.765,57	49.040,00	51.641,91	-2.601,91
12	644-646	Versorgungsaufwendungen	3.292,06	4.290,00	3.551,69	738,31
13	60, 61, 67-69	Aufwendungen für Sach- und Dienstleistungen	3.693,99	17.200,00	3.872,26	13.327,74
14	66	Abschreibungen	7.459,00	9.340,00	8.466,33	873,67
15	71	Aufwendungen f. Zuweisungen u. Zuschüsse sowie besondere Finanzaufwendungen		10.000,00		10.000,00
<b>19</b>		<b>Summe der ordentlichen Aufwendungen (Nr. 11 bis 18)</b>	<b>61.210,62</b>	<b>89.870,00</b>	<b>67.532,19</b>	<b>22.337,81</b>
<b>20</b>		<b>Verwaltungsergebnis (Nr. 10 ./ Nr. 19)</b>	<b>61.023,62</b>	<b>89.684,00</b>	<b>66.346,19</b>	<b>23.337,81</b>
21	56, 57	Finanzerträge				
22	77	Finanzaufwendungen				
<b>23</b>		<b>Finanzergebnis (Nr. 21 ./ Nr. 22)</b>				
<b>24</b>		<b>Ordentliches Ergebnis (Verwaltungsergebnis und Finanzergebnis Nr. 20 und Nr. 23)</b>	<b>61.023,62</b>	<b>89.684,00</b>	<b>66.346,19</b>	<b>23.337,81</b>
25	59	Außerordentliche Erträge				
26	79	Außerordentliche Aufwendungen				
<b>27</b>		<b>Außerordentliches Ergebnis (Nr. 25 ./ Nr. 26)</b>				
<b>28</b>		<b>Jahresergebnis vor internen Leistungsbeziehungen (ordentliches Ergebnis und außerordentliches Ergebnis Nr. 24 und Nr. 27)</b>	<b>61.023,62</b>	<b>89.684,00</b>	<b>66.346,19</b>	<b>23.337,81</b>
29		Erlöse aus internen Leistungsbeziehungen				
30		Kosten aus internen Leistungsbeziehungen	14.795,71	16.586,75	13.762,52	2.824,23
<b>31</b>		<b>Ergebnis der internen Leistungsbeziehungen</b>	<b>14.795,71</b>	<b>16.586,75</b>	<b>13.762,52</b>	<b>2.824,23</b>
<b>32</b>		<b>Jahresergebnis nach internen Leistungsbeziehungen</b>	<b>75.819,33</b>	<b>106.270,75</b>	<b>80.108,71</b>	<b>26.162,04</b>

## Jahresabschluss 2020

### Teilfinanzrechnung Produkt 14.01.01 Umwelt- und Klimaschutz

Stadt Groß-Umstadt

Nr.	Bezeichnung	Ergebnis des Vorjahres 2019	Fortgeschriebener Ansatz des HHJ 2020	Ergebnis des HHJ 2020	Vergl. fortgeschr. Ansatz ./Ergebnis HHJ 2020
	<b>Einzahlungen aus Investitionstätigkeit</b>				
20	+ Einz. aus Investitionszuweis. und -zuschüssen sowie aus Investitionsbeiträgen			7.377,30	-7.377,30
	<b>Summe Einzahlungen aus Investitionstätigkeit</b>			<b><u>7.377,30</u></b>	<b><u>-7.377,30</u></b>
	<b>Auszahlungen aus Investitionstätigkeit</b>				
24	- Ausz. für den Erwerb von Grundstücken und Gebäuden			-1.080,00	1.080,00
26	- Ausz. für Investitionen in das sonst. Sachanlagevermögen und immat. Anlagever.	-2.857,41	-18.000,00	-14.339,33	-3.660,67
26A	davon: Ausz. aus gewährten Investitionszuweisungen und -zuschüssen				
	<b>Summe Auszahlungen aus Investitionstätigkeit</b>	<b><u>-2.857,41</u></b>	<b><u>-18.000,00</u></b>	<b><u>-15.419,33</u></b>	<b><u>-2.580,67</u></b>
	<b>Saldo (Einzahlungen ./ Auszahlungen)</b>	<b><u>-2.857,41</u></b>	<b><u>-18.000,00</u></b>	<b><u>-8.042,03</u></b>	<b><u>-9.957,97</u></b>

## Jahresabschluss 2020

### Teilergebnishaushalt Produkt 15.02.01 Jahrmärkte und Wochenmärkte

Stadt Groß-Umstadt

Nr.	Konten	Bezeichnung	Ergebnis des Vorjahres 2019	Fortgeschriebener Ansatz des HHJ 2020	Ergebnis des HHJ 2020	Vergl. fortgeschr. Ansatz ./Ergebnis HHJ 2020
		<b>Ordentliche Erträge</b>				
01	50	Privatrechtliche Leistungsentgelte	-92.188,48	-82.550,00	-37.150,94	-45.399,06
02	51	Öffentlich-rechtliche Leistungsentgelte	-1.826,20	-2.660,00	-1.572,20	-1.087,80
03	548-549	Kostensersatzleistungen und -erstattungen	-7.030,70	-4.428,00	-661,07	-3.766,93
07	540-543	Erträge aus Zuweisungen u. Zuschüssen für lfd. Zwecke u. allgemeine Umlagen	-2.750,00		-15.431,03	15.431,03
09	53	Sonstige ordentliche Erträge	-716,12	-430,00	-200,00	-230,00
<b>10</b>		<b>Summe der ordentlichen Erträge (Nr. 1 bis 9)</b>	<b>-104.511,50</b>	<b>-90.068,00</b>	<b>-55.015,24</b>	<b>-35.052,76</b>
		<b>Ordentliche Aufwendungen</b>				
11	62, 63, 640-643, 647-649, 65	Personalaufwendungen	64.623,37	35.140,00	58.950,06	-23.810,06
12	644-646	Versorgungsaufwendungen	3.691,83	3.080,00	3.647,66	-567,66
13	60, 61, 67-69	Aufwendungen für Sach- und Dienstleistungen	115.069,96	88.560,00	71.457,82	17.102,18
14	66	Abschreibungen	772,00	774,00	774,00	
15	71	Aufwendungen f. Zuweisungen u. Zuschüsse sowie besondere Finanzaufwendungen	6.615,00	2.500,00	1.500,00	1.000,00
<b>19</b>		<b>Summe der ordentlichen Aufwendungen (Nr. 11 bis 18)</b>	<b>190.772,16</b>	<b>130.054,00</b>	<b>136.329,54</b>	<b>-6.275,54</b>
<b>20</b>		<b>Verwaltungsergebnis (Nr. 10 ./ Nr. 19)</b>	<b>86.260,66</b>	<b>39.986,00</b>	<b>81.314,30</b>	<b>-41.328,30</b>
21	56, 57	Finanzerträge				
22	77	Finanzaufwendungen				
<b>23</b>		<b>Finanzergebnis (Nr. 21 ./ Nr. 22)</b>				
<b>24</b>		<b>Ordentliches Ergebnis (Verwaltungsergebnis und Finanzergebnis Nr. 20 und Nr. 23)</b>	<b>86.260,66</b>	<b>39.986,00</b>	<b>81.314,30</b>	<b>-41.328,30</b>
25	59	Außerordentliche Erträge	-5.120,09			
26	79	Außerordentliche Aufwendungen				
<b>27</b>		<b>Außerordentliches Ergebnis (Nr. 25 ./ Nr. 26)</b>	<b>-5.120,09</b>			
<b>28</b>		<b>Jahresergebnis vor internen Leistungsbeziehungen (ordentliches Ergebnis und außerordentliches Ergebnis Nr. 24 und Nr. 27)</b>	<b>81.140,57</b>	<b>39.986,00</b>	<b>81.314,30</b>	<b>-41.328,30</b>
29		Erlöse aus internen Leistungsbeziehungen				
30		Kosten aus internen Leistungsbeziehungen	96.287,90	113.579,56	59.539,33	54.040,23
<b>31</b>		<b>Ergebnis der internen Leistungsbeziehungen</b>	<b>96.287,90</b>	<b>113.579,56</b>	<b>59.539,33</b>	<b>54.040,23</b>
<b>32</b>		<b>Jahresergebnis nach internen Leistungsbeziehungen</b>	<b>177.428,47</b>	<b>153.565,56</b>	<b>140.853,63</b>	<b>12.711,93</b>

## Jahresabschluss 2020

### Teilfinanzrechnung Produkt 15.02.01 Jahrmärkte und Wochenmärkte

Stadt Groß-Umstadt

Nr.	Bezeichnung	Ergebnis des Vorjahres 2019	Fortgeschriebener Ansatz des HHJ 2020	Ergebnis des HHJ 2020	Vergl. fortgeschr. Ansatz ./Ergebnis HHJ 2020
	<b>Einzahlungen aus Investitionstätigkeit</b>				
26A	davon: Ausz. aus gewährten Investitionszuweisungen und -zuschüssen				

## Jahresabschluss 2020

### Teilergebnishaushalt Produkt 15.02.02 Stadt-, Mehrzweckhallen und Versammlungsräume

Stadt Groß-Umstadt

Nr.	Konten	Bezeichnung	Ergebnis des Vorjahres 2019	Fortgeschriebener Ansatz des HHJ 2020	Ergebnis des HHJ 2020	Vergl. fortgeschr. Ansatz ./Ergebnis HHJ 2020
		<b>Ordentliche Erträge</b>				
01	50	Privatrechtliche Leistungsentgelte	-49.308,51	-54.500,00	-41.213,12	-13.286,88
02	51	Öffentlich-rechtliche Leistungsentgelte	-51.591,86	-53.062,06	-17.962,93	-35.099,13
03	548-549	Kostensersatzleistungen und -erstattungen	-14.207,94	-25.000,00	-27.488,33	2.488,33
04	52	Bestandsveränderungen und aktivierte Eigenleistungen	-6.672,44		-1.862,52	1.862,52
08	546	Erträge a. Auflösung v. SoPo aus Investitionszuweisungen, -zuschüssen u. -beiträgen	-167,00	-166,00	-166,00	
09	53	Sonstige ordentliche Erträge	-10.629,74	-16.300,00	-11.899,04	-4.400,96
<b>10</b>		<b>Summe der ordentlichen Erträge (Nr. 1 bis 9) Ordentliche Aufwendungen</b>	<b>-132.577,49</b>	<b>-149.028,06</b>	<b>-100.591,94</b>	<b>-48.436,12</b>
11	62, 63, 640-643, 647-649, 65	Personalaufwendungen	317.624,29	398.080,00	304.031,84	94.048,16
12	644-646	Versorgungsaufwendungen	21.272,22	34.140,00	20.903,61	13.236,39
13	60, 61, 67-69	Aufwendungen für Sach- und Dienstleistungen	215.319,56	170.755,00	190.745,04	-19.990,04
14	66	Abschreibungen	14.810,15	34.425,00	22.488,88	11.936,12
15	71	Aufwendungen f. Zuweisungen u. Zuschüsse sowie besondere Finanzaufwendungen	50.134,85	60.000,00	23.296,93	36.703,07
18	70, 74, 76	Sonstige ordentliche Aufwendungen	2.098,75	2.200,00	2.141,96	58,04
<b>19</b>		<b>Summe der ordentlichen Aufwendungen (Nr. 11 bis 18)</b>	<b>621.259,82</b>	<b>699.600,00</b>	<b>563.608,26</b>	<b>135.991,74</b>
<b>20</b>		<b>Verwaltungsergebnis (Nr. 10 ./ Nr. 19)</b>	<b>488.682,33</b>	<b>550.571,94</b>	<b>463.016,32</b>	<b>87.555,62</b>
21	56, 57	Finanzerträge				
22	77	Finanzaufwendungen				
<b>23</b>		<b>Finanzergebnis (Nr. 21 ./ Nr. 22)</b>				
<b>24</b>		<b>Ordentliches Ergebnis (Verwaltungsergebnis und Finanzergebnis Nr. 20 und Nr. 23)</b>	<b>488.682,33</b>	<b>550.571,94</b>	<b>463.016,32</b>	<b>87.555,62</b>
25	59	Außerordentliche Erträge				
26	79	Außerordentliche Aufwendungen				
<b>27</b>		<b>Außerordentliches Ergebnis (Nr. 25 ./ Nr. 26)</b>				
<b>28</b>		<b>Jahresergebnis vor internen Leistungsbeziehungen (ordentliches Ergebnis und außerordentliches Ergebnis Nr. 24 und Nr. 27)</b>	<b>488.682,33</b>	<b>550.571,94</b>	<b>463.016,32</b>	<b>87.555,62</b>
29		Erlöse aus internen Leistungsbeziehungen	-69.306,73	-75.209,50	-75.209,50	
30		Kosten aus internen Leistungsbeziehungen	1.104.549,07	1.179.813,08	1.178.378,59	1.434,49
<b>31</b>		<b>Ergebnis der internen Leistungsbeziehungen</b>	<b>1.035.242,34</b>	<b>1.104.603,58</b>	<b>1.103.169,09</b>	<b>1.434,49</b>

## Jahresabschluss 2020

### Teilergebnishaushalt Produkt 15.02.02 Stadt-, Mehrzweckhallen und Versammlungsräume

Stadt Groß-Umstadt

Nr.	Konten	Bezeichnung	Ergebnis des Vorjahres 2019	Fortgeschriebener Ansatz des HHJ 2020	Ergebnis des HHJ 2020	Vergl. fortgeschr. Ansatz ./Ergebnis HHJ 2020
32		Jahresergebnis nach internen Leistungsbeziehungen	1.523.924,67	1.655.175,52	1.566.185,41	88.990,11

## Jahresabschluss 2020

### Teilfinanzrechnung Produkt 15.02.02 Stadt-, Mehrzweckhallen und Versammlungsräume

Stadt Groß-Umstadt

Nr.	Bezeichnung	Ergebnis des Vorjahres 2019	Fortgeschriebener Ansatz des HHJ 2020	Ergebnis des HHJ 2020	Vergl. fortgeschr. Ansatz ./Ergebnis HHJ 2020
	<b>Einzahlungen aus Investitionstätigkeit</b>				
20	+ Einz. aus Investitionszuweis. und -zuschüssen sowie aus Investitionsbeiträgen			125.642,22	-125.642,22
	<b>Summe Einzahlungen aus Investitionstätigkeit</b>			<b><u>125.642,22</u></b>	<b><u>-125.642,22</u></b>
	<b>Auszahlungen aus Investitionstätigkeit</b>				
24	- Ausz. für den Erwerb von Grundstücken und Gebäuden	-116.055,37	-17.092,31	-12.581,03	-4.511,28
26	- Ausz. für Investitionen in das sonst. Sachanlagevermögen und immat. Anlagever.	-12.241,48	-80.726,11	-57.371,62	-23.354,49
26A	davon: Ausz. aus gewährten Investitionszuweisungen und -zuschüssen				
	<b>Summe Auszahlungen aus Investitionstätigkeit</b>	<b><u>-128.296,85</u></b>	<b><u>-97.818,42</u></b>	<b><u>-69.952,65</u></b>	<b><u>-27.865,77</u></b>
	<b>Saldo (Einzahlungen ./ Auszahlungen)</b>	<b><u>-128.296,85</u></b>	<b><u>-97.818,42</u></b>	<b><u>55.689,57</u></b>	<b><u>-153.507,99</u></b>

## Jahresabschluss 2020

### Teilergebnishaushalt Produkt 15.03.01 Tourismus und Fremdenverkehr

Stadt Groß-Umstadt

Nr.	Konten	Bezeichnung	Ergebnis des Vorjahres 2019	Fortgeschriebener Ansatz des HHJ 2020	Ergebnis des HHJ 2020	Vergl. fortgeschr. Ansatz ./Ergebnis HHJ 2020
		<b>Ordentliche Erträge</b>				
01	50	Privatrechtliche Leistungsentgelte	-5.040,72	-2.600,00	-2.183,08	-416,92
02	51	Öffentlich-rechtliche Leistungsentgelte	-1.422,49	-300,00	-1.297,65	997,65
08	546	Erträge a. Auflösung v. SoPo aus Investitionszuweisungen, -zuschüssen u. -beiträgen	-5.199,00	-5.197,00	-5.197,00	
09	53	Sonstige ordentliche Erträge			-2.955,00	2.955,00
<b>10</b>		<b>Summe der ordentlichen Erträge (Nr. 1 bis 9)</b>	<b>-11.662,21</b>	<b>-8.097,00</b>	<b>-11.632,73</b>	<b>3.535,73</b>
		<b>Ordentliche Aufwendungen</b>				
11	62, 63, 640-643, 647-649, 65	Personalaufwendungen	42.633,35	39.000,00	46.838,99	-7.838,99
12	644-646	Versorgungsaufwendungen	2.558,75	3.300,00	2.872,26	427,74
13	60, 61, 67-69	Aufwendungen für Sach- und Dienstleistungen	21.021,45	18.070,00	22.984,72	-4.914,72
14	66	Abschreibungen	9.215,00	9.214,00	9.214,00	
<b>19</b>		<b>Summe der ordentlichen Aufwendungen (Nr. 11 bis 18)</b>	<b>75.428,55</b>	<b>69.584,00</b>	<b>81.909,97</b>	<b>-12.325,97</b>
<b>20</b>		<b>Verwaltungsergebnis (Nr. 10 ./ Nr. 19)</b>	<b>63.766,34</b>	<b>61.487,00</b>	<b>70.277,24</b>	<b>-8.790,24</b>
21	56, 57	Finanzerträge				
22	77	Finanzaufwendungen				
<b>23</b>		<b>Finanzergebnis (Nr. 21 ./ Nr. 22)</b>				
<b>24</b>		<b>Ordentliches Ergebnis (Verwaltungsergebnis und Finanzergebnis Nr. 20 und Nr. 23)</b>	<b>63.766,34</b>	<b>61.487,00</b>	<b>70.277,24</b>	<b>-8.790,24</b>
25	59	Außerordentliche Erträge	-5,00			
26	79	Außerordentliche Aufwendungen				
<b>27</b>		<b>Außerordentliches Ergebnis (Nr. 25 ./ Nr. 26)</b>	<b>-5,00</b>			
<b>28</b>		<b>Jahresergebnis vor internen Leistungsbeziehungen (ordentliches Ergebnis und außerordentliches Ergebnis Nr. 24 und Nr. 27)</b>	<b>63.761,34</b>	<b>61.487,00</b>	<b>70.277,24</b>	<b>-8.790,24</b>
29		Erlöse aus internen Leistungsbeziehungen				
30		Kosten aus internen Leistungsbeziehungen	12.844,09	18.677,83	17.688,94	988,89
<b>31</b>		<b>Ergebnis der internen Leistungsbeziehungen</b>	<b>12.844,09</b>	<b>18.677,83</b>	<b>17.688,94</b>	<b>988,89</b>
<b>32</b>		<b>Jahresergebnis nach internen Leistungsbeziehungen</b>	<b>76.605,43</b>	<b>80.164,83</b>	<b>87.966,18</b>	<b>-7.801,35</b>

## Jahresabschluss 2020

### Teilfinanzrechnung Produkt 15.03.01 Tourismus und Fremdenverkehr

Stadt Groß-Umstadt

Nr.	Bezeichnung	Ergebnis des Vorjahres 2019	Fortgeschriebener Ansatz des HHJ 2020	Ergebnis des HHJ 2020	Vergl. fortgeschr. Ansatz ./Ergebnis HHJ 2020
	<b>Einzahlungen aus Investitionstätigkeit</b>				
26A	davon: Ausz. aus gewährten Investitionszuweisungen und -zuschüssen				

## Jahresabschluss 2020

### Teilergebnishaushalt Produkt 15.01.01 Stadtmarketing

Stadt Groß-Umstadt

Nr.	Konten	Bezeichnung	Ergebnis des Vorjahres 2019	Fortgeschriebener Ansatz des HHJ 2020	Ergebnis des HHJ 2020	Vergl. fortgeschr. Ansatz ./Ergebnis HHJ 2020
		<b>Ordentliche Erträge</b>				
01	50	Privatrechtliche Leistungsentgelte	-1.701,32	-11.150,00	-3.070,97	-8.079,03
03	548-549	Kostenersatzleistungen und -erstattungen	-1.016,60			
08	546	Erträge a. Auflösung v. SoPo aus Investitionszuweisungen, -zuschüssen u. -beiträgen	-437,00	-100,00	-100,00	
09	53	Sonstige ordentliche Erträge	-7.845,55	-7.000,00	-7.635,55	635,55
<b>10</b>		<b>Summe der ordentlichen Erträge (Nr. 1 bis 9)</b> <b>Ordentliche Aufwendungen</b>	<b>-11.000,47</b>	<b>-18.250,00</b>	<b>-10.806,52</b>	<b>-7.443,48</b>
11	62, 63, 640-643, 647-649, 65	Personalaufwendungen	13.518,18	17.490,00	13.603,40	3.886,60
12	644-646	Versorgungsaufwendungen	814,34	1.700,00	812,95	887,05
13	60, 61, 67-69	Aufwendungen für Sach- und Dienstleistungen	12.621,35	20.820,00	9.896,01	10.923,99
14	66	Abschreibungen	20.832,35	35.843,00	21.640,00	14.203,00
15	71	Aufwendungen f. Zuweisungen u. Zuschüsse sowie besondere Finanzaufwendungen	6.885,53	13.000,00	15.016,21	-2.016,21
18	70, 74, 76	Sonstige ordentliche Aufwendungen	1.456,14	5.000,00	2.265,01	2.734,99
<b>19</b>		<b>Summe der ordentlichen Aufwendungen (Nr. 11 bis 18)</b>	<b>56.127,89</b>	<b>93.853,00</b>	<b>63.233,58</b>	<b>30.619,42</b>
<b>20</b>		<b>Verwaltungsergebnis (Nr. 10 ./ Nr. 19)</b>	<b>45.127,42</b>	<b>75.603,00</b>	<b>52.427,06</b>	<b>23.175,94</b>
21	56, 57	Finanzerträge				
22	77	Finanzaufwendungen				
<b>23</b>		<b>Finanzergebnis (Nr. 21 ./ Nr. 22)</b>				
<b>24</b>		<b>Ordentliches Ergebnis (Verwaltungsergebnis und Finanzergebnis Nr. 20 und Nr. 23)</b>	<b>45.127,42</b>	<b>75.603,00</b>	<b>52.427,06</b>	<b>23.175,94</b>
25	59	Außerordentliche Erträge		-3.000,00	-200,00	-2.800,00
26	79	Außerordentliche Aufwendungen				
<b>27</b>		<b>Außerordentliches Ergebnis (Nr. 25 ./ Nr. 26)</b>		<b>-3.000,00</b>	<b>-200,00</b>	<b>-2.800,00</b>
<b>28</b>		<b>Jahresergebnis vor internen Leistungsbeziehungen (ordentliches Ergebnis und außerordentliches Ergebnis Nr. 24 und Nr. 27)</b>	<b>45.127,42</b>	<b>72.603,00</b>	<b>52.227,06</b>	<b>20.375,94</b>
29		Erlöse aus internen Leistungsbeziehungen				
30		Kosten aus internen Leistungsbeziehungen	13.343,32	21.207,72	7.776,02	13.431,70
<b>31</b>		<b>Ergebnis der internen Leistungsbeziehungen</b>	<b>13.343,32</b>	<b>21.207,72</b>	<b>7.776,02</b>	<b>13.431,70</b>
<b>32</b>		<b>Jahresergebnis nach internen Leistungsbeziehungen</b>	<b>58.470,74</b>	<b>93.810,72</b>	<b>60.003,08</b>	<b>33.807,64</b>

## Jahresabschluss 2020

### Teilfinanzrechnung Produkt 15.01.01 Stadtmarketing

Stadt Groß-Umstadt

Nr.	Bezeichnung	Ergebnis des Vorjahres 2019	Fortgeschriebener Ansatz des HHJ 2020	Ergebnis des HHJ 2020	Vergl. fortgeschr. Ansatz ./Ergebnis HHJ 2020
	<b>Einzahlungen aus Investitionstätigkeit</b>				
26	- Ausz. für Investitionen in das sonst. Sachanlagevermögen und immat. Anlagever.	-5.351,57	-120.200,00	-90.195,00	-30.005,00
26A	davon: Ausz. aus gewährten Investitionszuweisungen und -zuschüssen	-3.538,48	-90.200,00	-90.195,00	-5,00
	<b>Summe Auszahlungen aus Investitionstätigkeit</b>	<b><u>-5.351,57</u></b>	<b><u>-120.200,00</u></b>	<b><u>-90.195,00</u></b>	<b><u>-30.005,00</u></b>
	<b>Saldo (Einzahlungen ./ Auszahlungen)</b>	<b><u>-5.351,57</u></b>	<b><u>-120.200,00</u></b>	<b><u>-90.195,00</u></b>	<b><u>-30.005,00</u></b>

## Jahresabschluss 2020

### Teilergebnishaushalt Produkt 16.01.01 Allgemeine Deckungsmittel

Stadt Groß-Umstadt

Nr.	Konten	Bezeichnung	Ergebnis des Vorjahres 2019	Fortgeschriebener Ansatz des HHJ 2020	Ergebnis des HHJ 2020	Vergl. fortgeschr. Ansatz ./Ergebnis HHJ 2020
		<b>Ordentliche Erträge</b>				
05	55	Steuern und steuerähnliche Erträge einschl. Erträge aus gesetzlichen Umlagen	-29.571.418,83	-31.115.500,00	-29.405.197,61	-1.710.302,39
06	547	Erträge aus Transferleistungen	-907.198,81	-907.200,00	-907.198,80	-1,20
07	540-543	Erträge aus Zuweisungen u. Zuschüssen für lfd. Zwecke u. allgemeine Umlagen	-8.404.763,00	-8.651.800,00	-9.779.730,00	1.127.930,00
08	546	Erträge a. Auflösung v. SoPo aus Investitionszuweisungen , -zuschüssen u. -beiträgen	-99.579,00	-94.705,00	-94.706,00	1,00
<b>10</b>		<b>Summe der ordentlichen Erträge (Nr. 1 bis 9) Ordentliche Aufwendungen</b>	<b>-38.982.959,64</b>	<b>-40.769.205,00</b>	<b>-40.186.832,41</b>	<b>-582.372,59</b>
11	62, 63, 640-643, 647-649, 65	Personalaufwendungen		50.000,00		50.000,00
14	66	Abschreibungen	124.977,22		40.417,50	-40.417,50
16	73	Steueraufwendungen einschl. Aufwendungen aus gesetzl. Umlageverpflichtungen	19.361.770,76	20.459.000,00	20.336.110,41	122.889,59
<b>19</b>		<b>Summe der ordentlichen Aufwendungen (Nr. 11 bis 18)</b>	<b>19.486.747,98</b>	<b>20.509.000,00</b>	<b>20.376.527,91</b>	<b>132.472,09</b>
<b>20</b>		<b>Verwaltungsergebnis (Nr. 10 ./ Nr. 19)</b>	<b>-19.496.211,66</b>	<b>-20.260.205,00</b>	<b>-19.810.304,50</b>	<b>-449.900,50</b>
21	56, 57	Finanzerträge	-106.373,00	-100.000,00	-49.157,25	-50.842,75
22	77	Finanzaufwendungen	52.934,50	90.000,00	41.000,25	48.999,75
<b>23</b>		<b>Finanzergebnis (Nr. 21 ./ Nr. 22)</b>	<b>-53.438,50</b>	<b>-10.000,00</b>	<b>-8.157,00</b>	<b>-1.843,00</b>
<b>24</b>		<b>Ordentliches Ergebnis (Verwaltungsergebnis und Finanzergebnis Nr. 20 und Nr. 23)</b>	<b>-19.549.650,16</b>	<b>-20.270.205,00</b>	<b>-19.818.461,50</b>	<b>-451.743,50</b>
25	59	Außerordentliche Erträge	-1.810,85		-551,05	551,05
26	79	Außerordentliche Aufwendungen				
<b>27</b>		<b>Außerordentliches Ergebnis (Nr. 25 ./ Nr. 26)</b>	<b>-1.810,85</b>		<b>-551,05</b>	<b>551,05</b>
<b>28</b>		<b>Jahresergebnis vor internen Leistungsbeziehungen (ordentliches Ergebnis und außerordentliches Ergebnis Nr. 24 und Nr. 27)</b>	<b>-19.551.461,01</b>	<b>-20.270.205,00</b>	<b>-19.819.012,55</b>	<b>-451.192,45</b>
29		Erlöse aus internen Leistungsbeziehungen	-1.349.229,21	-1.335.197,03	-1.335.197,03	
30		Kosten aus internen Leistungsbeziehungen				
<b>31</b>		<b>Ergebnis der internen Leistungsbeziehungen</b>	<b>-1.349.229,21</b>	<b>-1.335.197,03</b>	<b>-1.335.197,03</b>	
<b>32</b>		<b>Jahresergebnis nach internen Leistungsbeziehungen</b>	<b>-20.900.690,22</b>	<b>-21.605.402,03</b>	<b>-21.154.209,58</b>	<b>-451.192,45</b>

## Jahresabschluss 2020

### Teilfinanzrechnung Produkt 16.01.01 Allgemeine Deckungsmittel

Stadt Groß-Umstadt

Nr.	Bezeichnung	Ergebnis des Vorjahres 2019	Fortgeschriebener Ansatz des HHJ 2020	Ergebnis des HHJ 2020	Vergl. fortgeschr. Ansatz ./Ergebnis HHJ 2020
	<b>Einzahlungen aus Investitionstätigkeit</b>				
26A	davon: Ausz. aus gewährten Investitionszuweisungen und -zuschüssen				

## Jahresabschluss 2020

### Teilergebnishaushalt Produkt 16.01.02 Erlöse aus Beteiligungen

Stadt Groß-Umstadt

Nr.	Konten	Bezeichnung	Ergebnis des Vorjahres 2019	Fortgeschriebener Ansatz des HHJ 2020	Ergebnis des HHJ 2020	Vergl. fortgeschr. Ansatz ./Ergebnis HHJ 2020
		<b>Ordentliche Erträge</b>				
<b>10</b>		<b>Summe der ordentlichen Erträge (Nr. 1 bis 9)</b>				
		<b>Ordentliche Aufwendungen</b>				
<b>19</b>		<b>Summe der ordentlichen Aufwendungen (Nr. 11 bis 18)</b>				
<b>20</b>		<b>Verwaltungsergebnis (Nr. 10 ./ Nr. 19)</b>				
21	56, 57	Finanzerträge		-150.100,00	-16,41	-150.083,59
22	77	Finanzaufwendungen				
<b>23</b>		<b>Finanzergebnis (Nr. 21 ./ Nr. 22)</b>		<b>-150.100,00</b>	<b>-16,41</b>	<b>-150.083,59</b>
<b>24</b>		<b>Ordentliches Ergebnis (Verwaltungsergebnis und Finanzergebnis Nr. 20 und Nr. 23)</b>		<b>-150.100,00</b>	<b>-16,41</b>	<b>-150.083,59</b>
25	59	Außerordentliche Erträge				
26	79	Außerordentliche Aufwendungen				
<b>27</b>		<b>Außerordentliches Ergebnis (Nr. 25 ./ Nr. 26)</b>				
<b>28</b>		<b>Jahresergebnis vor internen Leistungsbeziehungen (ordentliches Ergebnis und außerordentliches Ergebnis Nr. 24 und Nr. 27)</b>		<b>-150.100,00</b>	<b>-16,41</b>	<b>-150.083,59</b>
29		Erlöse aus internen Leistungsbeziehungen				
30		Kosten aus internen Leistungsbeziehungen				
<b>31</b>		<b>Ergebnis der internen Leistungsbeziehungen</b>				
<b>32</b>		<b>Jahresergebnis nach internen Leistungsbeziehungen</b>		<b>-150.100,00</b>	<b>-16,41</b>	<b>-150.083,59</b>

## Jahresabschluss 2020

### Teilfinanzrechnung Produkt 16.01.02 Erlöse aus Beteiligungen

Stadt Groß-Umstadt

Nr.	Bezeichnung	Ergebnis des Vorjahres 2019	Fortgeschriebener Ansatz des HHJ 2020	Ergebnis des HHJ 2020	Vergl. fortgeschr. Ansatz ./Ergebnis HHJ 2020
	<b>Einzahlungen aus Investitionstätigkeit</b>				
26A	davon: Ausz. aus gewährten Investitionszuweisungen und -zuschüssen				

## Jahresabschluss 2020

### Teilergebnishaushalt Produkt 16.02.01 Sonstige Allgemeine Finanzwirtschaft

Stadt Groß-Umstadt

Nr.	Konten	Bezeichnung	Ergebnis des Vorjahres 2019	Fortgeschriebener Ansatz des HHJ 2020	Ergebnis des HHJ 2020	Vergl. fortgeschr. Ansatz ./Ergebnis HHJ 2020
		<b>Ordentliche Erträge</b>				
07	540-543	Erträge aus Zuweisungen u. Zuschüssen für lfd. Zwecke u. allgemeine Umlagen	-36.232,66		-93.172,20	93.172,20
08	546	Erträge a. Auflösung v. SoPo aus Investitionszuweisungen ,-zuschüssen u.-beiträgen	-52.945,78	-278.919,00	-55.992,14	-222.926,86
<b>10</b>		<b>Summe der ordentlichen Erträge (Nr. 1 bis 9) Ordentliche Aufwendungen</b>	<b>-89.178,44</b>	<b>-278.919,00</b>	<b>-149.164,34</b>	<b>-129.754,66</b>
13	60, 61, 67-69	Aufwendungen für Sach- und Dienstleistungen	510,65	730,00	53.301,46	-52.571,46
<b>19</b>		<b>Summe der ordentlichen Aufwendungen (Nr. 11 bis 18)</b>	<b>510,65</b>	<b>730,00</b>	<b>53.301,46</b>	<b>-52.571,46</b>
<b>20</b>		<b>Verwaltungsergebnis (Nr. 10 ./ Nr. 19)</b>	<b>-88.667,79</b>	<b>-278.189,00</b>	<b>-95.862,88</b>	<b>-182.326,12</b>
21	56, 57	Finanzerträge				
22	77	Finanzaufwendungen	770.846,81	1.143.568,64	751.843,97	391.724,67
<b>23</b>		<b>Finanzergebnis (Nr. 21 ./ Nr. 22)</b>	<b>770.846,81</b>	<b>1.143.568,64</b>	<b>751.843,97</b>	<b>391.724,67</b>
<b>24</b>		<b>Ordentliches Ergebnis (Verwaltungsergebnis und Finanzergebnis Nr. 20 und Nr. 23)</b>	<b>682.179,02</b>	<b>865.379,64</b>	<b>655.981,09</b>	<b>209.398,55</b>
25	59	Außerordentliche Erträge	26.735,70		26.735,70	-26.735,70
26	79	Außerordentliche Aufwendungen				
<b>27</b>		<b>Außerordentliches Ergebnis (Nr. 25 ./ Nr. 26)</b>	<b>26.735,70</b>		<b>26.735,70</b>	<b>-26.735,70</b>
<b>28</b>		<b>Jahresergebnis vor internen Leistungsbeziehungen (ordentliches Ergebnis und außerordentliches Ergebnis Nr. 24 und Nr. 27)</b>	<b>708.914,72</b>	<b>865.379,64</b>	<b>682.716,79</b>	<b>182.662,85</b>
29		Erlöse aus internen Leistungsbeziehungen	-1.115.345,21			
30		Kosten aus internen Leistungsbeziehungen				
<b>31</b>		<b>Ergebnis der internen Leistungsbeziehungen</b>	<b>-1.115.345,21</b>			
<b>32</b>		<b>Jahresergebnis nach internen Leistungsbeziehungen</b>	<b>-406.430,49</b>	<b>865.379,64</b>	<b>682.716,79</b>	<b>182.662,85</b>

## Jahresabschluss 2020

### Teilfinanzrechnung Produkt 16.02.01 Sonstige Allgemeine Finanzwirtschaft

Stadt Groß-Umstadt

Nr.	Bezeichnung	Ergebnis des Vorjahres 2019	Fortgeschriebener Ansatz des HHJ 2020	Ergebnis des HHJ 2020	Vergl. fortgeschr. Ansatz ./Ergebnis HHJ 2020
	<b>Einzahlungen aus Investitionstätigkeit</b>				
20	+ Einz. aus Investitionszuweis. und -zuschüssen sowie aus Investitionsbeiträgen	52.948,12	3.905.742,00	55.992,48	3.849.749,52
22	+ Einz. aus Abgängen von Vermögensgegenständen des Finanzanlagevermögens Einzahlungen aus Finanzierungstätigkeit	26.735,70	298.438,00	502.835,70	-204.397,70
31	+ Einz. aus der Aufnahme v. Krediten und wirtschaftlich vergleichbaren Vorgängen	562.952,64	7.354.883,00	18.555.940,22	-11.201.057,22
	<b>Summe Einzahlungen aus Investitionstätigkeit</b>	<b>642.636,46</b>	<b>11.559.063,00</b>	<b>19.114.768,40</b>	<b>-7.555.705,40</b>
	<b>Auszahlungen aus Investitionstätigkeit</b>				
26A	davon: Ausz. aus gewährten Investitionszuweisungen und -zuschüssen				
32	- Auszahlungen für die Tilgung von Krediten und wirtschaftlich vergl. Vorgängen	-2.731.012,32	-2.690.211,18	-2.418.760,10	-271.451,08
	<b>Summe Auszahlungen aus Investitionstätigkeit</b>	<b>-2.731.012,32</b>	<b>-2.690.211,18</b>	<b>-2.418.760,10</b>	<b>-271.451,08</b>
	<b>Saldo (Einzahlungen ./ Auszahlungen)</b>	<b>-2.088.375,86</b>	<b>8.868.851,82</b>	<b>16.696.008,30</b>	<b>-7.827.156,48</b>

## Jahresabschluss 2020

### Teilergebnishaushalt Produkt 16.03.01 Abwicklung der Vorjahre

Stadt Groß-Umstadt

Nr.	Konten	Bezeichnung	Ergebnis des Vorjahres 2019	Fortgeschriebener Ansatz des HHJ 2020	Ergebnis des HHJ 2020	Vergl. fortgeschr. Ansatz ./Ergebnis HHJ 2020
		<b>Ordentliche Erträge</b>				
<b>10</b>		<b>Summe der ordentlichen Erträge (Nr. 1 bis 9)</b>				
		<b>Ordentliche Aufwendungen</b>				
<b>19</b>		<b>Summe der ordentlichen Aufwendungen (Nr. 11 bis 18)</b>				
<b>20</b>		<b>Verwaltungsergebnis (Nr. 10 ./ Nr. 19)</b>				
21	56, 57	Finanzerträge				
22	77	Finanzaufwendungen				
<b>23</b>		<b>Finanzergebnis (Nr. 21 ./ Nr. 22)</b>				
<b>24</b>		<b>Ordentliches Ergebnis (Verwaltungsergebnis und Finanzergebnis Nr. 20 und Nr. 23)</b>				
25	59	Außerordentliche Erträge				
26	79	Außerordentliche Aufwendungen				
<b>27</b>		<b>Außerordentliches Ergebnis (Nr. 25 ./ Nr. 26)</b>				
<b>28</b>		<b>Jahresergebnis vor internen Leistungsbeziehungen (ordentliches Ergebnis und außerordentliches Ergebnis Nr. 24 und Nr. 27)</b>				
29		Erlöse aus internen Leistungsbeziehungen				
30		Kosten aus internen Leistungsbeziehungen				
<b>31</b>		<b>Ergebnis der internen Leistungsbeziehungen</b>				
<b>32</b>		<b>Jahresergebnis nach internen Leistungsbeziehungen</b>				


## Jahresabschluss 2020

### Teilfinanzrechnung Produkt 16.03.01 Abwicklung der Vorjahre

Stadt Groß-Umstadt

Nr.	Bezeichnung	Ergebnis des Vorjahres 2019	Fortgeschriebener Ansatz des HHJ 2020	Ergebnis des HHJ 2020	Vergl. fortgeschr. Ansatz ./Ergebnis HHJ 2020
	<b>Einzahlungen aus Investitionstätigkeit</b>				
26A	davon: Ausz. aus gewährten Investitionszuweisungen und -zuschüssen				

# Stadt Groß-Umstadt



## Rechenschaftsbericht für das Haushaltsjahr vom 1. Januar bis zum 31. Dezember 2020

### Vorbemerkungen

Gemäß § 51 GemHVO ist im Rahmen des Jahresabschlusses ein Rechenschaftsbericht anzufertigen, der den Verlauf der Haushaltswirtschaft und die Lage der Stadt Groß-Umstadt unter dem Gesichtspunkt der Sicherung der stetigen Erfüllung der Aufgaben so darstellt, dass ein den tatsächlichen Verhältnissen entsprechendes Bild vermittelt wird. Dieses ist mit Hilfe von Plan-Ist-Abweichungsanalysen sowie durch eine Bewertung der Abschlussrechnungen zu erläutern. Weiterhin sollen Vorgänge von besonderer Bedeutung nach dem Schluss des Haushaltsjahres und die zukünftige Entwicklung der Lage unter der Einschätzung von Chancen und Risiken beschrieben werden.

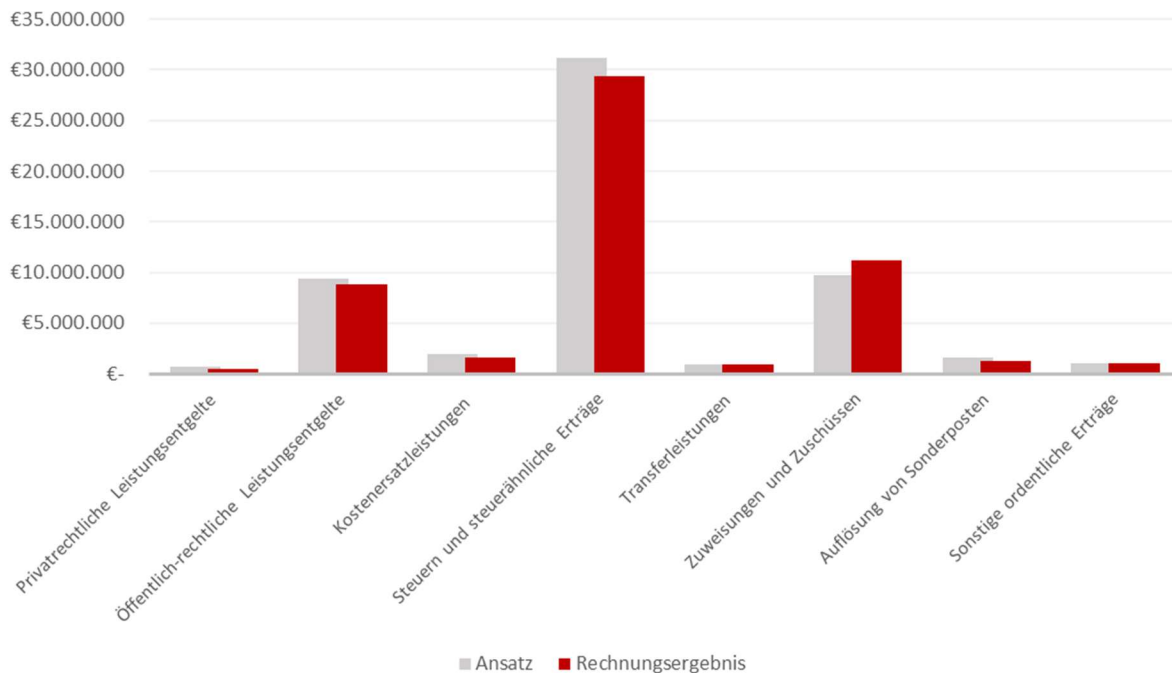
## 1. Verlauf der Haushaltswirtschaft

Die Stadt Groß-Umstadt hat das Geschäftsjahr auf Basis der doppelten Buchführung mit einem Jahresüberschuss in Höhe von **1.743.994,74 EUR** (Planergebnis: -425.034,97 EUR) abgeschlossen, davon das ordentliche Ergebnis in Höhe von **1.717.406,62 EUR** und das außerordentliche Ergebnis in Höhe von **26.588,12 EUR**.

<b>Bezeichnung</b>	<b>Ansatz zum 31.12.2020 - EUR -</b>	<b>Ergebnis zum 31.12.2020 - EUR -</b>	<b>Vergleich Ansatz / Ergebnis - EUR -</b>
Privatrechtliche Leistungsentgelte	746.144,00	526.271,58	219.872,42
Öffentlich-rechtliche Leistungsentgelte	9.398.256,73	8.777.089,01	621.167,72
Kostensersatzleistungen und -erstattungen	1.895.648,00	1.605.709,38	289.938,62
Bestandsveränderungen und Aktivierte Eigenleistungen	512.000,00	356.939,72	155.060,28
Steuern und steuerähnliche Erträge	31.115.500,00	29.405.197,61	1.710.302,39
Erträge aus Transferleistungen	907.200,00	907.198,80	1,20
Zuweisungen, Zuschüsse und allgemeine Umlagen	9.763.266,00	11.219.797,13	-1.456.531,13
Erträge aus der Auflösung von Sonderposten	1.600.296,00	1.258.664,28	341.631,72
Sonstige ordentliche Erträge	1.016.770,00	1.091.800,11	-75.030,11
<b>Summe der ordentlichen Erträge</b>	<b>56.955.080,73</b>	<b>55.148.667,62</b>	<b>1.806.413,11</b>

Die ordentlichen Erträge sind in der Berichtsperiode im Verhältnis negativ zu beurteilen, da der fortgeschriebene Ansatz (Saldo: 56.955.080,73 EUR) um 1.806.413,11 EUR unterschritten worden ist. Der Großteil der ordentlichen Erträge resultiert aus Steuern und steuerähnlichen Erträgen (Saldo: 29.405.197,61 EUR), den Erträgen aus öffentlich-rechtlichen Leistungsentgelten (Saldo: 8.777.089,01 EUR) sowie den Zuweisungen, Zuschüssen und allgemeinen Umlagen (Saldo: 11.219.797,13 EUR).

## ORDENTLICHE ERTRÄGE



Die Grafik zeigt die ordentlichen Erträge im Berichtsjahr im Vergleich zum Ansatz des Berichtsjahres. Zu erkennen ist, dass es nur geringe Abweichungen zwischen den Ansätzen und dem Ergebnis gibt. Einzig bei den Zuweisungen und Zuschüssen sieht man eine deutliche Überschreitung.

Bei der mit Abstand größten Position der Steuern und steuerähnlichen Erträgen wurde der Ansatz leicht unterschritten, ebenso bei den öffentlich-rechtlichen Leistungsentgelten. Bei den Zuweisungen und Zuschüssen konnte der Ansatz überschritten werden.

Die Erträge aus privatrechtlichen Leistungsentgelten (Saldo: 526.271,58 EUR) sind insgesamt negativ zu beurteilen, da der fortgeschriebene Planansatz um 219.872,42 EUR unterschritten wurde.

Die Erträge aus öffentlichen-rechtlichen Leistungsentgelten (Saldo: 8.777.089,01 EUR) sind negativ zu beurteilen, da der fortgeschriebene Ansatz um 621.167,72 EUR unterschritten wurde.

Auch die Erträge aus Kostenersatzleistungen und Kostenerstattungen (Saldo: 1.605.709,38 EUR) sind ebenfalls negativ zu beurteilen, da der fortgeschriebene Ansatz deutlich um insgesamt 289.938,62 EUR unterschritten wurde.

Die Bestandsveränderungen und aktivierten Eigenleistungen (Saldo: 356.939,72 EUR) wurden im Vergleich zum Planansatz um 155.060,28 EUR erheblich unterschritten.

Im Bereich der Erträge aus Steuern und steuerähnlichen Erträgen (Saldo: 29.405.197,61 EUR) ist der fortgeschriebene Ansatz mit 1.710.302,39 EUR nominell am Stärksten unterschritten worden.

Die Erträge aus Transferleistungen (Saldo: 907.198,80 EUR) erfolgten fast genau in Höhe des fortgeschriebenen Ansatzes.

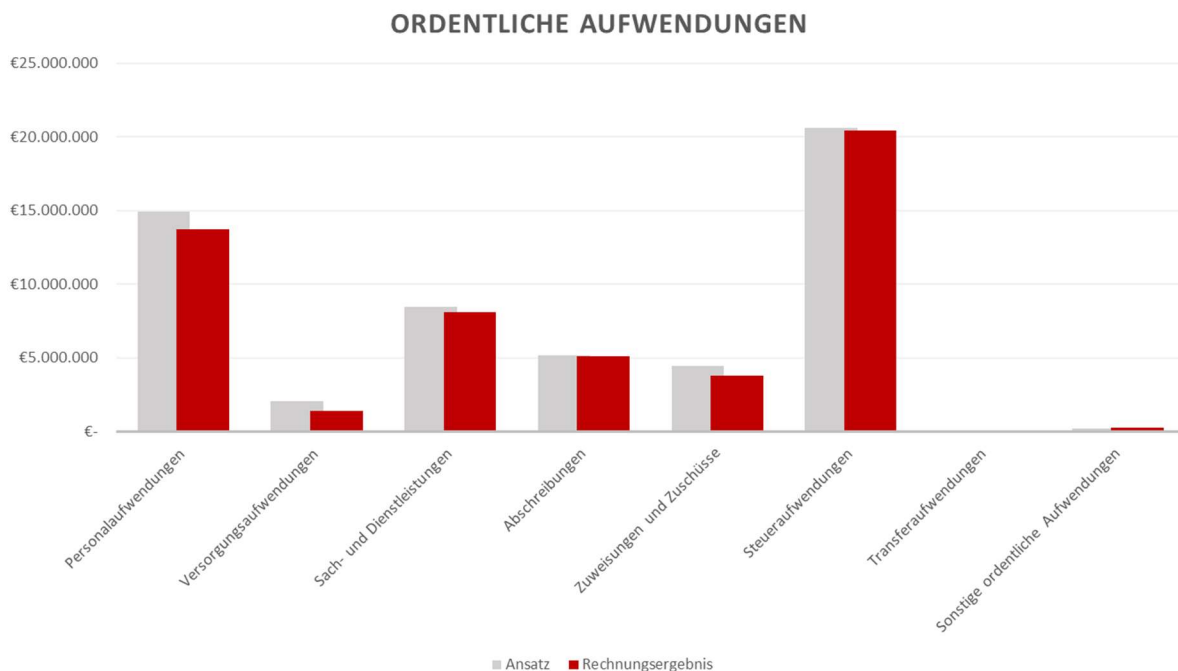
Die Erträge aus Zuweisungen und Zuschüssen (Saldo: 11.219.797,13 EUR) sind insgesamt positiv zu beurteilen, da die fortgeschriebenen Ansätze mit 1.456.531,13 EUR nominell am Stärksten überschritten worden ist.

Die Erträge aus der Auflösung von Sonderposten (Saldo: 1.258.664,28 EUR) sind negativ zu beurteilen, da der fortgeschriebene Ansatz um insgesamt 341.631,72 EUR deutlich unterschritten worden ist.

Die sonstigen ordentlichen Erträge (Saldo: 1.091.800,11 EUR) konnten gegenüber dem fortgeschriebenen Planansatz gesteigert werden. Der fortgeschriebene Ansatz ist insgesamt um 75.030,11 EUR überschritten worden.

Bezeichnung	Ansatz zum 31.12.2020 - EUR -	Ergebnis zum 31.12.2020 - EUR -	Vergleich Ansatz / Ergebnis - EUR -
Personalaufwendungen	14.936.885,00	13.727.891,99	1.208.993,01
Versorgungsaufwendungen	2.016.445,00	1.368.079,84	648.365,16
Aufwendungen für Sach- und Dienstleistungen	8.475.575,00	8.063.078,68	412.496,32
Abschreibungen	5.180.029,00	5.099.179,37	80.849,63
Aufwendungen für Zuweisungen und Zuschüsse	4.457.578,06	3.802.768,57	654.809,49
Steueraufwendungen einschließlich Umlagen	20.599.000,00	20.404.058,81	194.941,19
Transferaufwendungen	9.600,00	276,62	9.323,38
Sonstige ordentliche Aufwendungen	203.735,00	212.541,04	-8.806,04
<b>Summe der ordentlichen Aufwendungen</b>	<b>55.878.847,06</b>	<b>52.677.874,92</b>	<b>3.200.972,14</b>

Die ordentlichen Aufwendungen fielen im Haushaltsjahr 2020 in Summe niedriger als der Ansatz aus. Die ordentlichen Aufwendungen setzen sich größtenteils aus den Steueraufwendungen (Saldo: 20.404.058,81 EUR), den Aufwendungen für Sach- und Dienstleistungen (Saldo: 8.063.078,68 EUR) sowie den Personalaufwendungen (Saldo: 13.727.891,99 EUR) zusammen.



Die Grafik zeigt die ordentlichen Aufwendungen des Berichtsjahres im Verhältnis zum Ansatz des Berichtsjahres. Dabei ist zu erkennen, dass vor allem die beiden größten Positionen der Personal- und der Steueraufwen-

dungen ihren Ansatz unterschritten haben. Überschreitungen des Ansatzes sind ausschließlich in geringer Höhe bei den sonstigen außerordentlichen Aufwendungen verzeichnet worden.

Die Personalaufwendungen (Saldo: 13.727.891,99 EUR) sind positiv zu beurteilen, da der fortgeschriebene Ansatz mit insgesamt 1.208.993,01 EUR nominell am Stärksten unterschritten worden ist.

Im Bereich der Versorgungsaufwendungen (Saldo: 1.368.079,84 EUR) ist das Ergebnis ebenfalls positiv zu beurteilen. Der fortgeschriebene Ansatz lag um 648.365,16 EUR höher als die tatsächlichen Aufwendungen im Haushaltsjahr.

Bei den Aufwendungen für Sach- und Dienstleistungen (Saldo: 8.063.078,68 EUR) wurde der fortgeschriebene Ansatz um insgesamt 412.496,32 EUR überschritten.

Die Aufwendungen für Abschreibungen (Saldo: 5.099.179,37 EUR) sind gegenüber dem fortgeschriebenen Ansatz um 80.849,63 EUR höher ausgefallen.

Die Aufwendungen für Zuweisungen und Zuschüsse (Saldo: 3.802.768,57 EUR) sind positiv zu beurteilen, da der fortgeschriebene Ansatz um 654.809,49 EUR unterschritten werden konnte.

Ebenso positiv zu beurteilen sind die Steueraufwendungen (Saldo: 20.404.058,81 EUR), da hier der fortgeschriebene Ansatz um insgesamt 194.941,19 EUR unterschritten worden ist.

Sowohl die Transferaufwendungen (Saldo: 276,62 EUR) als auch die sonstigen ordentlichen Aufwendungen (Saldo: 212.541,04 EUR) sind von den fortgeschriebenen Ansätzen abgewichen. Im Bereich der Transferaufwendungen sind die Aufwendungen insgesamt um 9.323,38 EUR deutlich geringer als der fortgeschriebene Ansatz gewesen. Die sonstigen ordentlichen Aufwendungen fielen um 8.806,04 EUR höher aus, als der fortgeschriebene Ansatz.

In der Berichtsperiode wurde ein Verwaltungsergebnis in Höhe von 2.470.792,70 EUR (fortgeschriebener Ansatz: 1.076.233,67 EUR) erwirtschaftet.

Bezeichnung	Ansatz zum 31.12.2020 - EUR -	Ergebnis zum 31.12.2020 - EUR -	Vergleich Ansatz / Ergebnis - EUR -
Finanzerträge	-270.700,00	103.891,37	-374.591,37
(-) Zinsen und ähnliche Aufwendungen	1.233.568,6	857.277,45	376.291,19
<b>(=) Finanzergebnis</b>	<b>-1.504.268,64</b>	<b>-753.386,08</b>	<b>-750.882,56</b>

Im Haushaltsjahr 2020 hat die Stadt Groß-Umstadt ein Finanzergebnis in Höhe von -753.386,08 EUR (fortgeschriebener Ansatz: -1.504.268,64 EUR) erwirtschaftet. Das Finanzergebnis ist in Summe positiv zu beurteilen, da der fortgeschriebene Ansatz insgesamt um 750.882,56 EUR unterschritten worden ist.

Somit hat die Stadt Groß-Umstadt ein **ordentliches Ergebnis**, resultierend aus dem Verwaltungsergebnis und dem Finanzergebnis, in Höhe von **1.717.406,62 EUR** (fortgeschriebener Ansatz: -428.034,97 EUR) erwirtschaftet.

Bezeichnung	Ansatz zum 31.12.2020 - EUR -	Ergebnis zum 31.12.2020 - EUR -	Vergleich Ansatz / Ergebnis - EUR -
Außerordentliche Erträge	3.000,00	29.098,05	-26.098,05
(-) Außerordentliche Aufwendungen	0,00	2.509,93	-2.509,93
<b>(=) Außerordentliches Ergebnis</b>	<b>3.000,00</b>	<b>26.588,12</b>	<b>-23.588,12</b>

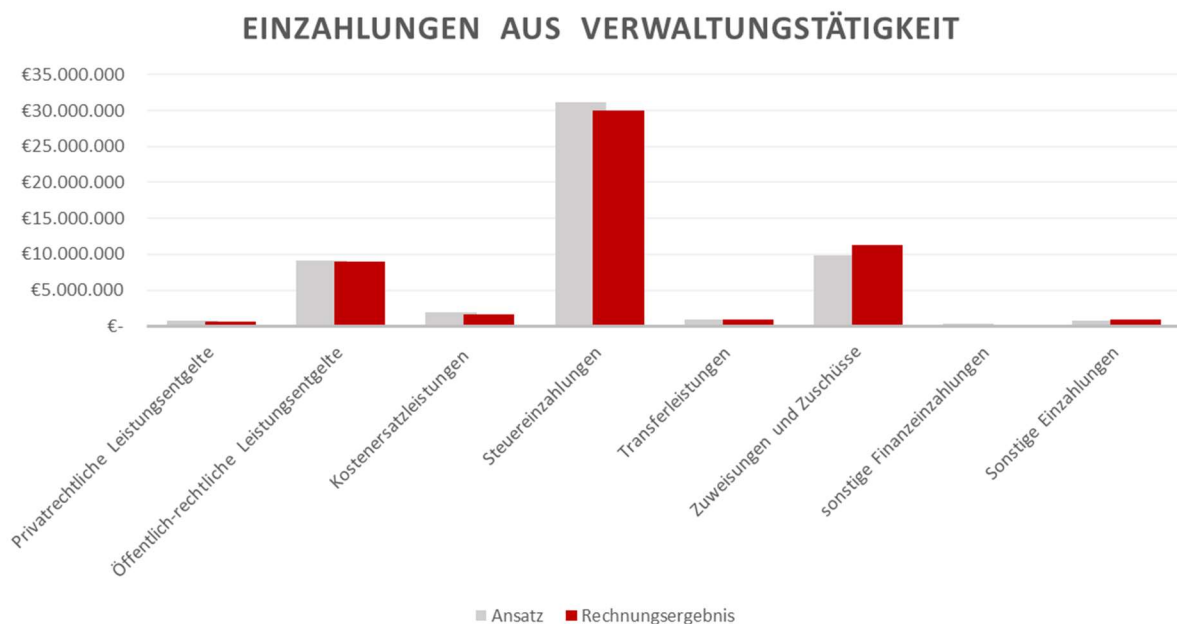
Außerordentliche Erträge und Aufwendungen betreffen Vorgänge, die nicht aus der gewöhnlichen Geschäftstätigkeit resultieren. Grundsätzlich handelt es sich dabei um außergewöhnliche, selten vorkommende und periodenfremde Geschäftsvorfälle. Somit lässt sich schlussfolgern, dass aufgrund ihres besonderen Charakters nur schwer außerordentliche Vorgänge geplant werden können, da sie in der Regel unvorhersehbar sind.

Im Haushaltsjahr 2020 hat die Stadt Groß-Umstadt ein **außerordentliches Ergebnis** in Höhe von **26.588,12 EUR** (fortgeschriebener Ansatz: 3.000,00 EUR) erwirtschaftet.

## 2. Finanzwirtschaftliche Lage der Stadt unter dem Gesichtspunkt der stetigen Aufgabenerfüllung

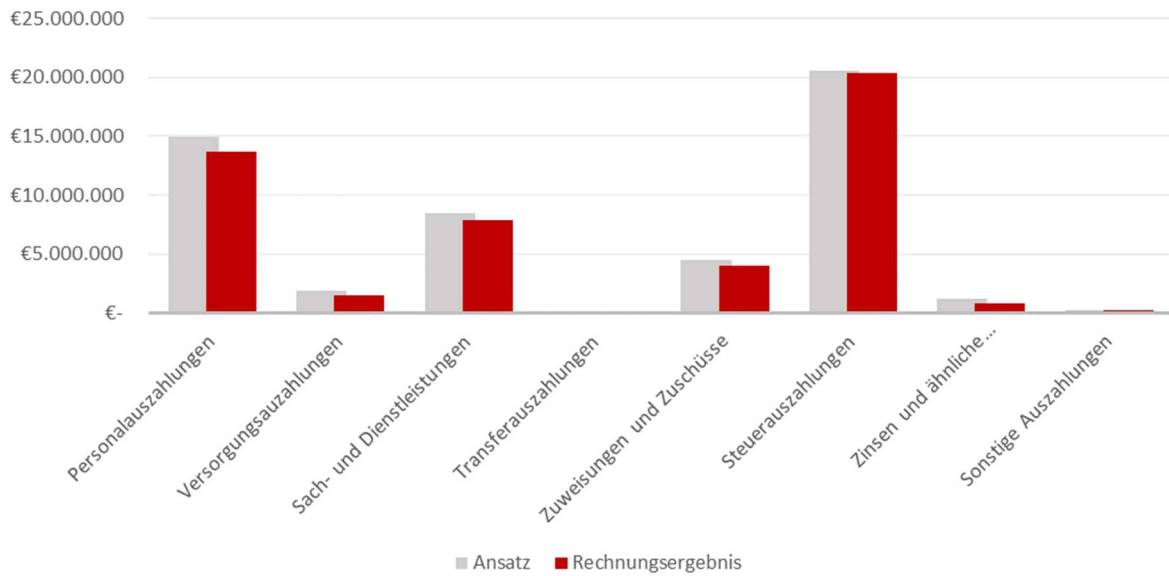
Die Finanzrechnung hat die Aufgabe, die tatsächliche Finanzlage der Stadt darzustellen und ist vergleichbar mit der privatwirtschaftlichen Kapitalflussrechnung. Dabei soll zum Ausdruck kommen, ob die Stadt über eine die stetige Aufgabenerfüllung gewährleistende finanzwirtschaftliche Grundlage verfügt.

Bezeichnung	Ansatz zum 31.12.2020 - EUR -	Ergebnis zum 31.12.2020 - EUR -	Vergleich Ansatz / Ergebnis - EUR -
Einzahlungen aus laufender Verwaltungstätigkeit	54.697.094,73	54.235.483,05	461.611,68
Auszahlungen aus laufender Verwaltungstätigkeit	-51.772.685,70	-48.390.007,71	-3.382.677,99
<b>(=) Ergebnis aus laufender Verwaltungstätigkeit</b>	<b>2.924.409,03</b>	<b>5.845.475,34</b>	<b>-2.921.066,31</b>



Die Einzahlungen aus laufender Verwaltungstätigkeit haben im Wesentlichen die Steuern und steuerähnlichen Einzahlungen in Höhe von 30.027.344,33 EUR (fortgeschriebener Ansatz: 31.115.500,00 EUR), den Einzahlungen aus Zuweisungen und Zuschüsse für laufende Zwecke 11.230.202,69 EUR (fortgeschriebener Ansatz: 9.763.266,00 EUR) und die Einzahlungen aus öffentlich-rechtlichen Leistungsentgelten in Höhe von 8.966.311,05 EUR (fortgeschriebener Ansatz: 9.174.256,73 EUR) betroffen. Insgesamt wurde der Ansatz von 54.697.094,73 EUR um 461.611,68 EUR untertroffen.

## AUSZAHLUNGEN AUS VERWALTUNGSTÄTIGKEIT



Die Auszahlungen aus laufender Verwaltungstätigkeit beruhen insbesondere auf den Steuerauszahlungen in Höhe von 20.407.387,28 EUR (fortgeschriebener Ansatz: 20.599.000,00 EUR), den Personalauszahlungen in Höhe von 13.643.683,96 EUR (fortgeschriebener Ansatz: 14.936.885,00 EUR) sowie den Auszahlungen für Sach- und Dienstleistungen in Höhe von 7.866.723,16 EUR (fortgeschriebener Ansatz: 8.475.575,00 EUR). Insgesamt konnte der Ansatz von 51.772.685,70 EUR um 3.382.677,99 EUR untertroffen werden.

Im Haushaltsjahr 2020 hat die Stadt Groß-Umstadt **einen Zahlungsmittelfluss aus laufender Verwaltungstätigkeit** in Höhe von **5.845.475,34 EUR** (fortgeschriebener Ansatz: 2.924.409,03 EUR) erwirtschaftet. Im Plan-Ist-Vergleich hat die Stadt Groß-Umstadt ein besseres Ergebnis erzielt.

### 3. Verlauf der Investitions- und Finanzierungstätigkeit

#### a) Verlauf der Investitionstätigkeit

Investitionsgeschäft (Detailübersicht):

Bezeichnung	Ansatz zum 31.12.2020 - EUR -	Ergebnis zum 31.12.2020 - EUR -	Vergleich Ansatz / Ergebnis - EUR -
Einzahlungen aus Investitionstätigkeit	5.378.980,00	3.727.992,50	1.650.987,50
(-) Auszahlungen aus Investitionstätigkeit	45.015.713,44	9.675.180,70	35.340.532,74
<b>(=) Ergebnis aus Investitionstätigkeit</b>	<b>-39.636.733,44</b>	<b>-5.947.188,20</b>	<b>-33.689.545,24</b>

Im Wesentlichen beinhalten die Einzahlungen aus Investitionstätigkeit die Einzahlungen der Investitionszuweisungen, -zuschüssen sowie aus -beiträgen in Höhe von 2.095.179,68 EUR (fortgeschriebener Ansatz: 5.080.542,00 EUR).

Die Auszahlungen für Investitionstätigkeiten setzen sich hingegen aus den Auszahlungen für Baumaßnahmen in Höhe von 7.003.654,74 EUR, den Auszahlungen für Investitionen in das sonstige Anlagevermögen in Höhe von 1.804.657,72 EUR sowie aus den Auszahlungen für den Erwerb von Grundstücken und Gebäuden in Höhe von 864.305,74 EUR zusammen.

Bei den Investitionstätigkeiten ist sowohl der fortgeschriebene Ansatz der Einzahlungen um 1.650.987,50 EUR, sowie der Ansatz der Auszahlungen um 35.340.532,74 EUR deutlich unterschritten worden.

In der Berichtsperiode wurde ein **Zahlungsmittelfehlbetrag aus Investitionstätigkeit** in Höhe von **-5.947.188,20 EUR** (fortgeschriebener Ansatz: -39.636.733,44 EUR) erwirtschaftet.

#### b) Verlauf der Finanzierungstätigkeit

Finanzierungstätigkeit (Detailübersicht):

Bezeichnung	Ansatz zum 31.12.2020 - EUR -	Ergebnis zum 31.12.2020 - EUR -	Vergleich Ansatz / Ergebnis - EUR -
Einzahlungen aus der Aufnahme von Krediten	7.354.883,00	18.555.940,22	-11.201.057,22
(-) Auszahlungen für die Tilgung von Krediten	2.691.151,18	2.419.698,91	271.452,27
<b>(=) Ergebnis aus Finanzierungstätigkeit</b>	<b>4.663.731,82</b>	<b>16.136.241,31</b>	<b>-11.472.509,49</b>

Im Haushaltsjahr 2020 hat die Stadt Groß-Umstadt einen **Zahlungsmittelüberschuss aus Finanzierungstätigkeit** in Höhe von **16.136.241,31 EUR** (fortgeschriebener Ansatz: 4.663.731,82 EUR) erwirtschaftet.

#### **4. Entwicklung der Vermögenslage**

Die Bilanzsumme der Stadt Groß-Umstadt hat sich von 170.658.429,79 EUR auf 188.128.180,41 EUR erhöht. Der Anstieg ergibt sich insbesondere aus den liquiden Mitteln. Das Anlage- und das Umlaufvermögen sind in der Gegenüberstellung zum Vorjahr ebenso gestiegen, positive Rechnungsabgrenzungsposten hingegen gesunken. Analog des letzten Jahresabschlusses bilanziert die Stadt Groß-Umstadt im Berichtsjahr 2020 kein negatives Eigenkapital.

Das Eigenkapital der Stadt Groß-Umstadt ist gegenüber dem Vorjahresabschluss 2019, aufgrund des Überschusses im Haushaltsjahr 2020, gestiegen. Die Verbindlichkeiten und die Sonderposten der Stadt Groß-Umstadt sind im Haushaltsjahr 2020 gestiegen. Die Rückstellungen sowie die Rechnungsabgrenzungsposten haben sich in der Gegenüberstellung zum Vorjahr nur marginal verändert.

#### **5 Rechtliche und wirtschaftliche Grundlagen**

Zu den Selbstverwaltungsaufgaben gehören sowohl freiwillige Aufgaben (z. B. Dorfgemeinschaftshäuser, Sportförderung, Schwimmbäder, Büchereien, Vereinsförderung etc.) als auch Pflichtaufgaben (z. B. Kindertageseinrichtungen, Trinkwasserversorgung, Abwasserentsorgung, Unterhaltung der Straßen, Bestattungswesen).

Die Auftragsaufgaben unterscheiden sich weiterhin in landesrechtliche Auftragsaufgaben (z. B. Aufgaben der Gesundheitsämter, Landeswahlangelegenheiten, etc.) und Bundesaufgaben (z. B. ziviler Bevölkerungsschutz, Feuerwehr, Meldewesen, Personalausweise, Standesamt etc.).

Trotz notwendiger Einsparmaßnahmen konnten insbesondere die gemeindlichen Pflichtaufgaben (§ 2 bis 4 HGO) ohne wesentliche Einschränkungen, ordnungsgemäß erfüllt werden.

#### **6. Umsetzung von Zielen und Strategien**

Für das Haushaltsjahr 2020 wurden von der Stadtverordnetenversammlung keine betriebswirtschaftlichen bzw. keine produktorientierten Ziele vorgegeben.

#### **7. Besondere Vorgänge nach Schluss des Jahres**

Im Bereich der Stadt Groß-Umstadt sind nach Ablauf des Haushaltsjahres 2020 über die oben dargestellten Vorgänge hinaus keine Ereignisse eingetreten, die für das Haushaltsjahr 2020 von wesentlicher Bedeutung sind und zu einer veränderten Beurteilung der Lage der Körperschaft führen könnten.

## **8. Einfluss der gesamtwirtschaftlichen Situation auf den Geschäftsverlauf und die Entwicklung der Stadt**

Die COVID-19 Pandemie hat im Berichtsjahr einschneidenden, nicht zu erwartende Auswirkungen gehabt. Bei den Sach- und Dienstleistungen konnten 400.000,- EUR gespart werden und auch die zu zahlenden Zuschüsse an die Träger der Kindergärten fielen geringer aus. Indes sind die Gewerbesteuererinnahmen nicht wie erwartet eingebrochen, sondern blieben auf konstantem Niveau.

Aufgrund der Sondersituation sind die Ergebnisse des Berichtsjahres weder mit dem Fortgeschriebenen Ansatz, noch mit Vor- und Folgejahren zu vergleichen. Aufgrund der großflächigen Maßnahmen zur Eindämmung der Pandemie wurden beispielsweise die Hallen minderbelegt, Kindergärten und Schulen waren geschlossen und die meisten Feste und Veranstaltungen fanden nicht statt. Die Auswirkungen der Pandemie werden voraussichtlich auch noch in den Folgejahren zu spüren sein.

## **9. Voraussichtliche Entwicklung und Chancen und Risiken der künftigen Entwicklung**

Die Haushalte der Stadt Groß-Umstadt sind mit Einführung der Doppik und durch die Wirtschaftskrise in eine defizitäre Lage geraten. Die Folgen der Wirtschaftskrise klingen allmählich ab. Die Mehraufwendungen der Doppik, wie Rückstellungen für Pensionen, Abschreibungen und andere sind aus eigenen Erträgen nur schwer zu decken. Eine ausreichende finanzielle Ausstattung der Gemeinden durch das Land Hessen, wie durch die Verfassung geboten, steht spätestens seit Einführung einer Kompensationsumlage in Frage. Die Stadt Alsfeld hat Ende 2011 eine Verfassungsklage gegen das Land Hessen eingereicht.

Bislang erfolgt die Finanzmittelberechnung aus einer Veredelung der Einwohnerzahlen. Ob diese Einwohner jedoch in einem zusammenhängenden Siedlungsgebiet mit konzentrierbaren strukturellen Angeboten - wie Kindergärten, Friedhöfen, Feuerwehren, Sportstätten, Wassergewinnung, Abwasserreinigung und dergleichen - wohnen, oder in verteilten Siedlungsgebieten mit entsprechend höherem Bedarf an strukturellen Angeboten, findet keine Beachtung. Diese Kritik besteht seit den Gebietsreformen. Mit der Doppik drückt sich diese städtische Siedlungscharakteristik aber erheblich in den Haushalten aus. Durch die Abschreibungen, welche die Kameralistik in dieser Art nicht kannte, bedeutet es einen sehr großen Unterschied, mit einer einzigen Feuerwehr das Siedlungsgebiet abdecken zu können, oder davon wegen der Entfernungen viele zu benötigen. Daher werden Gemeinden und Städten ohne oder mit nur wenigen Ortsteilen im bisherigen, nur die Einwohnerzahl betrachtenden Finanzausgleich bevorteilt, die mit vielen Ortsteilen benachteiligt.

---

Stadt Groß-Umstadt, den 13.08.2024

Magistrat der Stadt Groß-Umstadt

René Kirch

Bürgermeister der Stadt Groß-Umstadt

